

REGISTRUL
DIRECTIA GENERALA REGIONALA
AFRANCIOSI SI NOIE NOI
100000000

BILANT
la data de 30.09.2017

cod 01 11 OCT 2017

lei

Nr. crt.	DENUMIREA INDICATORILOR	Cod rând	Sold la începutul anului	Sold la sfârșitul perioadei
A	B	C	1	2
1.	ACTIVE	01	X	X
2.	ACTIVE NECURENTE	02	X	X
3.	Active fixe necorporale (ct. 2030000+2050000+2060000+2080100+2080200+ 2330000-2800300-2800500-2800800-2900400-2900500-2900800-2930100*)	03	125.408	110.749
4.	Instalații tehnice, mijloace de transport, animale, plantații, mobilier, aparatură birotică și alte active corporale (ct.2130100+2130200+2130300+2130400+2140000+ 2310000 -2810300-2810400-2910300-2910400-2930200*)	04	923.927	864.730
5.	Terenuri și clădiri (ct. 2110100+2110200+2120101+2120102+2120201+2120301+2120401+2120501+2120601+2120901+2310000-2810100-2810200 -2910100-2910200-2930200)	05	16.398.259	16.626.438
6.	Alte active nefinanciare (ct.2150000)	06	0	0
7.	Active financiare necurente (investiții pe termen lung) peste un an (ct. 2600100+2600200+2600300+2650000+2670201+ 2670202+2670203+2670204+2670205+2670208-2960101-2960102-2960103-2960200), din care:	07	3.000	3.000
8.	Titluri de participare (ct. 2600100+2600200+2600300-2960101-2960102-2960103)	08	3.000	3.000
9.	Creante necurente – sume ce urmează a fi încasate după o perioada mai mare de un an (ct. 4110201+4110208+4130200+4280202+4610201+ 4610209-4910200-4960200), din care:	09	0	0
10.	Creante comerciale necurente – sume ce urmează a fi încasate după o perioada mai mare de un an (ct. 4110201+4110208+4130200+4610201-4910200-4960200)	10	0	0
11.	TOTAL ACTIVE NECURENTE (rd.03+04+05+06+07+09)	15	17.450.594	17.604.917
12.	ACTIVE CURENTE	18	X	X

13.	Stocuri (ct. 3010000+3020100+3020200+3020300+3020400+3020500+3020600+3020700+3020800+3020900+3030100+3030200+3040100+3040200+3050100+3050200+3070000+3090000+3310000+3320000+3410000+3450000+3460000+3470000+3490000+3510100+3510200+3540100+3540500+3540600+3560000+3570000+3580000+3590000+3610000+3710000+3810000+/-3480000+/-3780000-3910000-3920100-3920200-3930000-3940100-3940500-3940600-3950100-3950200-3950300-3950400-3950600-3950700-3950800-3960000-3970000-3980000-4420803)	19	349.518	388.896
14.	Creanțe curente – sume ce urmează a fi încasate într-o perioadă mai mică de un an-	20	X	X
15.	Creanțe din operațiuni comerciale, avansuri și alte decontări (ct. 2320000+2340000+4090101+4090102+4110101+4110108+4130100+4180000+4250000+4280102+4610101+4610109+4730109**+4810101+4810102+4810103+4810900+4830000+4890101+4890301-4910100-4960100+5120800), din care:	21	7.213	12.752
16.	Decontări privind încheierea execuției bugetului de stat din anul curent (ct. 4890101+4890301)	21.1	0	0
17.	Creanțe comerciale și avansuri (ct. 2320000+2340000+4090101+4090102+4110101+ 4110108+4130100+4180000+4610101-4910100-4960100), din care :	22	5.761	11.300
18.	Avansuri acordate (ct.2320000+2340000+4090101+4090102)	22.1	0	0
19.	Creanțe bugetare (ct. 4310100**+4310200**+4310300**+4310400**+4310500**+4310700**+4370100**+4370200**+4370300**+4420400+4420802+4440000**+4460100**+ 4460200**+4480200+4610102+4610104+4630000+4640000+4650100+4650200+4660401+4660402+4660500+4660900+ 4810101**+ 4810102**+4810103**+ 4810900**- 4970000), din care:	23	665.540	694.528
20.	Creanțele bugetului general consolidat (ct. 4630000+4640000+4650100+4650200+4660401+ 4660402+4660500+4660900-4970000)	24	665.540	694.528
21.	Creanțe din operațiuni cu fonduri externe nerambursabile și fonduri de la buget (ct. 4500100+4500300+4500501+4500502+4500503+4500504+4500505+4500700+4510100+4510300+4510500+4530100+4540100+4540301+4540302+4540501+4540502+4540503+4540504+4550100+4550301+4550302+4550303+4560100+4560303+4560309+4570100+4570201+4570202+4570203+4570205+4570206+4570209+4570301+4570302+4570309+4580100+4580301+4580302+4610103+4730103**+4740000+4760000), din care:	25	8.176.730	8.170.568
22.	Sume de primit de la Comisia Europeană / alti donatori (ct. 4500100+4500300+4500501+4500502+4500503+ 4500504+4500505+4500700)	26	0	0

23.	Împrumuturi pe termen scurt acordate (ct. 2670101+2670102+2670103+2670104+2670105+ 2670108+2670601+2670602+2670603+2670604+2670605+ 2670609+4680101+4680102+4680103+4680104+4680105+ 4680106+4680107+4680108+4680109+4690103+4690105+ 4690106+4690108+4690109)	27	0	358.153
24.	Total creanțe curente (rd. 21+23+25+27)	30	8.849.483	9.236.001
25.	investiții pe termen scurt (ct.5050000-5950000)	31	0	0
26.	Conturi la trezorerii și instituții de credit :	32	X	X
27.	Conturi la trezorerie, casa în lei (ct. 5100000+5120101+5120501+5130101+5130301+5130302+5140101+5140301+5140302+5150101+5150103+5150301+5150500+5150600+5160101+5160301+5160302+5170101+5170301+5170302+5200100+5210100+5210300+5230000+5250101+5250102+5250301+5250302+5250400+5260000+5270000+5280000+5290101+5290201+5290301+5290400+5290901+5310101+5500101+5520000+5550101+5550400+5570101+5580101+5580201+5590101+5600101+5600300+5600401+5610101+5610300+5620101+5620300+5620401+5710100+5710300+5710400+5740101+5740102+5740301+5740302+5740400+5750100+5750300+5750400-7700000)	33	2.354.883	2.538.330
28.	Dobândă de încasat, alte valori, avansuri de trezorerie (ct. 5180701+5320100+5320200+5320300+5320400+ 5320500+5320600+5320800+5420100)	33.1	6.017	0
29.	depozite	34	X	X
30.	Conturi la instituții de credit, BNR, casă în valută (ct. 5110101+5110102+5120102+5120402+5120502+5130102+5130202+5140102+5140202+5150102+5150202+5150302+5160102+5160202+5170102+5170202+5290102+5290202+5290302+5290902+5310402+5410102+5410202+5500102+5550102+5550202+5570202+5580102+5580202+5580302+5580303+5590102+5590202+5600102+5600103+5600402+5610102+5610103+5620102+5620103+5620402)	35	686	686
31.	Dobândă de încasat, avansuri de trezorerie (ct.5180702+5420200)	35.1	0	0
32.	depozite	36	X	X
33.	Total disponibilități și alte valori (rd.33+33.1+35+35.1)	40	2.361.586	2.539.016
34.	Conturi de disponibilități ale Trezoreriei Centrale și ale trezoreriilor teritoriale (ct. 5120600+5120700+5120901+5120902+5121000+ 5240100+5240200+5240300+5550101+5550102+5550103 -7700000)	41	0	0
35.	Dobândă de încasat, alte valori, avansuri de trezorerie (ct. 5320400+5180701+5180702)	41.1	0	0
36.	Cheltuieli în avans (ct. 4710000)	42	0	0
37.	TOTAL ACTIVE CURENTE (rd.19+30+31+40+41+41.1+42)	45	11.560.587	12.163.913
38.	TOTAL ACTIVE (rd.15+45)	46	29.011.181	29.768.830
39.	DATORII	50	X	X

40.	DATORII NECURENTE- sume ce urmează a fi plătite după-o perioadă mai mare de un an	51	X	X
41.	Sume necurente- sume ce urmează a fi plătite după o perioadă mai mare de un an (ct. 2690200+4010200+4030200+4040200+4050200+ 4280201+4620201+4620209+5090000), din care:	52	1.616	3.313
42.	Datorii comerciale (ct.4010200+4030200+4040200+4050200+4620201)	53	1.616	3.313
43.	Împrumuturi pe termen lung (ct. 1610200+1620200+1630200+1640200+1650200+1660201+1660202+1660203+1660204+1670201+1670202+1670203+1670208+1670209-1690200)	54	0	0
44.	Provizioane (ct. 1510201+1510202+1510203+1510204+1510208)	55	0	244.944
45.	TOTAL DATORII NECURENTE (rd.52+54+55)	58	1.616	248.257
46.	DATORII CURENTE - sume ce urmează a fi plătite într-o perioadă de până la un an	59	X	X
47.	Datorii comerciale, avansuri și alte decontări (ct. 2690100+4010100+4030100+4040100+4050100+4080000+4190000+4620101+4620109+4730109+4810101+4810102+4810103+4810900+ 4830000+4890201+5090000+5120800), din care:	60	4.908	2.728
48.	Decontări privind încheierea execuției bugetului de stat din anul curent (ct. 4890201)	60.1	2.180	0
49.	Datorii comerciale și avansuri (ct. 4010100+4030100+4040100+4050100+ 4080000+ 4190000+4620101), din care:	61	2.728	2.728
50.	Avansuri primite (ct.4190000)	61.1	0	0
51.	Datorii către bugete (ct. 4310100+4310200+4310300+4310400+4310500+4310700+4370100+4370200+4370300+4400000+4410000+4420300+4420801+4440000+4460100+4460200+4480100+4550501+ 4550502+4550503+4620109+4670100+4670200+4670300+ 4670400+4670500+4670900+4730109+4810900), din care:	62	73.530	98.002
52.	Datoriile instituțiilor publice către bugete	63	X	X
53.	Contribuții sociale (ct. 4310100+4310200+4310300+4310400+4310500+4310700+4370100+4370200+4370300)	63.1	52.055	69.887
54.	Sume datorate bugetului din Fonduri externe nerambursabile (ct.4550501+4550502+4550503)	64	0	0
55.	Datorii din operațiuni cu Fonduri externe nerambursabile și fonduri de la buget, alte datorii către alte organisme internaționale (ct. 4500200+4500400+4500600+4510200+4510401+4540402+4540409+4510601+4510602+4510603+4510605+4510606+4510609+4520100+4520200+4530200+4540200+4540401+4540402+4540601+4540602+4540603+4550200+4550401+4550402+4550403+4550404+4550409+4560400+4580401+4580402+4580501+4580502+4590000+4620103+4730103+ 4760000)	65	2.700.373	2.700.373

56.	din care: sume datorate Comisiei Europene / alti donatori (ct.4500200+4500400+4500600+4590000+4620103)	66	0	0
57.	Împrumuturi pe termen scurt - sume ce urmează a fi plătite într-o perioadă de până la un an (ct. 5180601+5180603+5180604+5180605+5180606+5180608+5180609+5180800+5190101+5190102+5190103+5190104+5190105+5190106+5190107+5190108+5190109+5190110+ 5190180+5190190)	70	0	358.153
58.	Împrumuturi pe termen lung – sume ce urmează a fi plătite în cursul exercițiului curent (ct. 1610100+1620100+1630100+1640100+1650100+1660101+1660102+1660103+1660104+1670101+1670102+1670103+1670108+1670109+1680100+1680200+1680300+1680400+1680500+1680701+1680702+1680703+1680708+1680709 -1690100)	71	0	0
59.	Salariile angajaților (ct. 4210000+4230000+4260000+4270100+4270300+4280101)	72	99.863	138.377
60.	Alte drepturi cuvenite altor categorii de persoane (pensii, indemnizații de șomaj, burse) (ct. 4220100+4220200+4240000+4260000+4270200+ 4270300+4290000+4380000), din care:	73	0	0
61.	Pensii, indemnizații de șomaj, burse	73.1	X	X
62.	Venituri în avans (ct.4720000)	74	0	0
63.	Provizioane (ct.1510101+1510102+1510103+1510104+1510108)	75	244.944	0
64.	TOTAL DATORII CURENTE (rd.60+62+65+70+71+72+73+74+75)	78	3.123.618	3.297.633
65.	TOTAL DATORII (rd.58+78)	79	3.125.234	3.545.890
66.	ACTIVE NETE = TOTAL ACTIVE – TOTAL DATORII = CAPITALURI PROPRII (rd.80= rd.46-79 = rd.90)	80	25.885.947	26.222.940
67.	CAPITALURI PROPRII	83	X	X
68.	Rezerve, fonduri (ct.1000000+1010000+1020101+1020102+1020103+1030000+1040101+1040102+1040103+1050100+1050200+1050300+1050400+1050500+1060000+1320000+1330000)	84	15.548.604	16.442.883
69.	Rezultatul reportat (ct.1170000- sold creditor)	85	9.837.605	10.451.785
70.	Rezultatul reportat (ct.1170000- sold debitor)	86	0	0
71.	Rezultatul patrimonial al exercitiului (ct.1210000- sold creditor)	87	499.738	0
72.	Rezultatul patrimonial al exercitiului (ct.1210000- sold debitor)	88	0	671.728
73.	TOTAL CAPITALURI PROPRII (rd.84+85-86+87-88)	90	25.885.947	26.222.940

eXpert Bugetar (c) Adi-Com SOFT 2017

*) Conturi de repartizat după natura elementelor respective.

**) Solduri debitoare ale conturilor respective.

Primar,
Iacob Gelu




Contabil,
Colta Liliana



BALANTA SINTETICA
la 30.09.2017

Simbol	Denumire	Sold initial		Rulaje precedente		Rulaje luna		Total rulaje		Total sume		Sold final	
		Debitor	Creditor	Debitor	Creditor	Debitor	Creditor	Debitor	Creditor	Debitor	Creditor	Debitor	Creditor
103.00.00	Fondul bunurilor care alcatuiesc domeniul public al unitatilor administrative - teritoriale	0	14.619.177	0	782.081	0	0	0	782.081	0	15.401.258	0	15.401.258
104.01.01	Fondul bunurilor care alcatuiesc domeniul privat al unitatilor administrative - teritoriale	0	929.427	0	0	0	0	0	0	0	929.427	0	929.427
104.01.02	Fondul bunurilor care alcatuiesc proprietatea privata a institutiei publice din administratia locala	0	0	0	112.198	0	0	0	112.198	0	112.198	0	112.198
105.01.00	Rezerve din reevaluarea terenurilor si amenajarilor la terenuri	0	0	87.267	87.267	0	0	87.267	87.267	87.267	87.267	0	0
105.02.00	Rezerve din reevaluarea constructiilor	0	0	24.931	24.931	0	0	24.931	24.931	24.931	24.931	0	0
117.00.00	Rezultatul reportat	102.258	9.939.863	3.099.115	3.713.295	0	0	3.099.115	3.713.295	3.201.373	13.653.158	0	10.451.785
121.00.00	Rezultatul patrimonial	1.454.339	1.954.077	5.566.626	4.084.192	0	310.968	5.566.626	4.395.160	7.020.965	6.349.237	671.728	0
151.01.03	Provizioane pentru litigiile din drepturi salariale castigate in instanta sub 1 an	0	0	0	244.944	0	0	0	244.944	0	244.944	0	244.944
151.02.03	Provizioane pentru litigiile din drepturi salariale castigate in instanta peste 1 an	0	244.944	0	-244.944	0	0	0	-244.944	0	0	0	0
208.01.00	Programe informatice	61.841	0	0	0	0	0	0	0	61.841	0	61.841	0
208.02.00	Alte active fixe necorporale	135.920	0	0	0	0	0	0	0	135.920	0	135.920	0
211.01.00	Terenuri	959.588	0	87.268	0	0	0	87.268	0	1.046.856	0	1.046.856	0
211.02.00	Amenajari la terenuri	233.298	0	0	0	0	0	0	0	233.298	0	233.298	0
212.09.01	Constructii - alte active fixe incadrate in grupa constructii	14.151.869	0	807.012	0	0	0	807.012	0	14.958.881	0	14.958.881	0
213.01.00	Echipamente tehnologice (masini, utilaje si instalatii de lucru)	741.941	0	0	0	0	0	0	0	741.941	0	741.941	0

Simbol	Denumire	Sold initial		Rulaje precedente		Rulaje luna		Total rulaje		Total sume		Sold final	
		Debitor	Creditor	Debitor	Creditor	Debitor	Creditor	Debitor	Creditor	Debitor	Creditor	Debitor	Creditor
213.02.00	Aparate si instalatii de masurare, control si reglare	48.033	0	0	0	0	0	0	0	48.033	0	48.033	0
213.03.00	Mijloace de transport	421.686	0	0	0	0	0	0	0	421.686	0	421.686	0
214.00.00	Mobilier, aparatura birotica, echipamente de protectie a valorilor umane si materiale si alte active fixe corporale	167.318	0	0	0	0	0	0	0	167.318	0	167.318	0
231.00.00	Active fixe corporale in curs de executie	1.093.974	0	115.281	774.581	0	0	115.281	774.581	1.209.255	774.581	434.674	0
260.02.00	Titluri de participare necotate	3.000	0	0	0	0	0	0	0	3.000	0	3.000	0
280.08.00	Amortizarea altor active fixe necorporale	0	72.353	0	14.659	0	0	0	14.659	0	87.012	0	87.012
281.02.00	Amortizarea constructiilor	0	40.470	0	6.801	0	0	0	6.801	0	47.271	0	47.271
281.03.00	Amortizarea instalatiilor tehnice, mijloacelor de transport, animalelor si plantatiilor	0	328.112	0	56.712	0	0	0	56.712	0	384.824	0	384.824
281.04.00	Amortizarea mobilierului, aparaturii birotice, echipamentelor de protectie a valorilor umane si materiale si a altor active fixe corporale	0	126.939	0	2.485	0	0	0	2.485	0	129.424	0	129.424
302.02.00	Combustibili	0	0	13.471	13.471	287	287	13.758	13.758	13.758	13.758	0	0
302.08.00	Alte materiale consumabile	22.632	0	156.567	132.241	7.189	7.189	163.756	139.430	186.388	139.430	46.958	0
303.02.00	Materiale de natura obiectelor de inventar in folosinta	326.886	0	14.202	0	850	0	15.052	0	341.938	0	341.938	0
401.01.00	Furnizori sub 1 an	0	0	614.920	614.920	49.309	49.309	664.229	664.229	664.229	664.229	0	0
404.01.00	Furnizori de active fixe sub 1 an	0	2.728	6.924	6.924	0	0	6.924	6.924	6.924	9.652	0	2.728
411.01.01	Cienti cu termen sub 1 an	4.761	0	10.368	13.637	0	400	10.368	14.037	15.129	14.037	1.092	0
421.00.00	Personal - salarii datorate	0	95.457	1.463.564	1.440.919	0	62.714	1.463.564	1.503.633	1.463.564	1.599.090	0	135.526
425.00.00	Avansuri acordate personalului	0	0	106.818	106.818	0	0	106.818	106.818	106.818	106.818	0	0
427.01.00	Retineri din salarii datorate tertilor	0	3.720	15.443	16.355	3.044	577	18.487	16.932	18.487	20.652	0	2.165
427.01.0001	Sindicat	0	668	7.675	7.815	0	85	7.675	7.900	7.675	8.568	0	893
427.01.0002	C.A.R.	0	0	984	1.476	492	492	1.476	1.968	1.476	1.968	0	492

Simbol	Denumire	Sold initial		Rulaje precedente		Rulaje luna		Total rulaje		Total sume		Sold final	
		Debitor	Creditor	Debitor	Creditor	Debitor	Creditor	Debitor	Creditor	Debitor	Creditor	Debitor	Creditor
427.01.0003	Rate, poprii	0	592	6.784	7.064	92	0	6.876	7.064	6.876	7.656	0	780
427.01.0004	Carduri	0	2.460	0	0	2.460	0	2.460	0	2.460	2.460	0	0
428.01.01	Alte datorii in legatura cu personalul sub 1 an	0	686	0	0	0	0	0	0	0	686	0	686
428.01.02	Alte creante in legatura cu personalul sub 1 an	1.452	0	0	0	0	0	0	0	1.452	0	1.452	0
429.00.00	Bursieri si doctoranzi	0	0	7.425	7.425	0	0	7.425	7.425	7.425	7.425	0	0
431.01.00	Contributiile angajatorilor pentru asigurari sociale	0	21.043	229.739	234.545	0	2.470	229.739	237.015	229.739	258.058	0	28.319
431.02.00	Contributiile asiguratilor pentru asigurari sociale	0	13.979	152.199	155.391	0	1.645	152.199	157.036	152.199	171.015	0	18.816
431.03.00	Contributiile angajatorilor pentru asigurari sociale de sanatate	0	6.924	75.325	76.898	0	823	75.325	77.721	75.325	84.645	0	9.320
431.04.00	Contributiile asiguratilor pentru asigurari sociale de sanatate	0	7.313	79.682	78.945	0	3.288	79.682	82.233	79.682	89.546	0	9.864
431.05.00	Contributiile angajatorilor pentru accidente de munca si boli profesionale	0	205	2.264	2.250	0	87	2.264	2.337	2.264	2.542	0	278
431.07.00	Contributiile angajatorilor pentru concedii si indemnizatii	0	1.282	12.651	11.799	0	1.094	12.651	12.893	12.651	14.175	0	1.524
437.01.00	Contributiile angajatorilor pentru asigurari de somaj	0	649	7.142	7.293	0	81	7.142	7.374	7.142	8.023	0	881
437.02.00	Contributiile asiguratilor pentru asigurari de somaj	0	660	7.168	7.315	0	78	7.168	7.393	7.168	8.053	0	885
438.00.00	Alte datorii sociale	0	0	110.723	111.401	678	0	111.401	111.401	111.401	111.401	0	0
444.00.00	Impozit pe venitul din salarii si din alte drepturi	0	14.890	169.266	174.178	0	1.728	169.266	175.906	169.266	190.796	0	21.530
458.03.01	Sume de primit de la Autoritatile de Certificare/ Autoritatile de Management/Agentiile de Plati - FONDURI EXTERNE NERAMBURSABILE POSTA DERARE	6.559.081	0	3.515	0	0	0	3.515	0	6.562.596	0	6.562.596	0

Simbol	Denumire	Sold initial		Rulaje precedente		Rulaje luna		Total rulaje		Total sume		Sold final	
		Debitor	Creditor	Debitor	Creditor	Debitor	Creditor	Debitor	Creditor	Debitor	Creditor	Debitor	Creditor
458.03.02	Sume de primit de la Autoritatile de Certificare/ Autoritatile de Management/Agentiile de Plati - FONDURI DE LA BUGET	1.617.649	0	620	10.297	0	0	620	10.297	1.618.269	10.297	1.607.972	0
458.05.01	Avansuri primite de la Autoritatile de Certificare/ Autoritatile de Management/Agentiile de Plati - FONDURI EXTERNE NERAMBURSABILE POSTADERARE	0	2.544.382	0	0	0	0	0	0	0	2.544.382	0	2.544.382
458.05.02	Avansuri primite de la Autoritatile de Certificare/ Autoritatile de Management/Agentiile de Plati - FONDURI DE LA BUGET	0	155.991	0	0	0	0	0	0	0	155.991	0	155.991
461.01.01	Debitori sub 1 an - creante comerciale	1.000	0	10.933	1.725	0	0	10.933	1.725	11.933	1.725	10.208	0
462.02.01	Creditori peste 1 an - datorii comerciale	0	1.616	4.750	6.447	0	0	4.750	6.447	4.750	8.063	0	3.313
464.00.00	Creante ale bugetului local	665.540	0	175.891	121.823	0	25.080	175.891	146.903	841.431	146.903	694.528	0
467.02.00	Creditori ai bugetului local	0	6.585	0	0	0	0	0	0	0	6.585	0	6.585
468.01.07	Sume acordate din excedentul anului precedent pentru acoperirea golurilor temporare de casa si pentru finantarea cheltuielilor sectiunii de dezvoltare	0	0	300.000	0	0	0	300.000	0	300.000	0	300.000	0
468.01.0702	Sume acordate din excedentul anului precedent pentru acoperirea golurilor temporare de casa - sectiunea de dezvoltare	0	0	300.000	0	0	0	300.000	0	300.000	0	300.000	0
468.01.09	Alte imprumuturi acordate pe termen scurt	0	0	58.153	0	0	0	58.153	0	58.153	0	58.153	0
481.09.00	Alte decontari	1.488.465	1.488.465	1.488.465	1.488.465	0	0	1.488.465	1.488.465	2.976.930	2.976.930	0	0
489.02.01	Decontari privind incheierea executiei bugetului de stat din anul curent - cheltuieli	0	2.180	2.180	0	0	0	2.180	0	2.180	2.180	0	0

Simbol	Denumire	Sold initial		Rulaje precedente		Rulaje luna		Total rulaje		Total sume		Sold final	
		Debitor	Creditor	Debitor	Creditor	Debitor	Creditor	Debitor	Creditor	Debitor	Creditor	Debitor	Creditor
515.01.01	Disponibil in lei din fonduri externe nerambursabile la trezorerie	0	0	68.425	0	0	0	68.425	0	68.425	0	68.425	0
515.05.00	Rezultatul executiei bugetare din anii precedenti	58.358	0	0	58.358	0	0	0	58.358	58.358	58.358	0	0
519.01.07	Sume primite din excedentul anului precedent pentru acoperirea golurilor temporare de casa si pentru finantarea cheltuielilor sectiunii de dezvoltare	0	0	0	358.153	0	0	0	358.153	0	358.153	0	358.153
521.01.00	Disponibil al bugetului local	0	0	1.885.785	0	1.162.254	0	3.048.039	0	3.048.039	0	3.048.039	0
521.03.00	Rezultatul executiei bugetare din anii precedenti	2.289.781	0	0	300.000	0	0	0	300.000	2.289.781	300.000	1.989.781	0
529.02.01	Disponibil din sumele colectate pentru bugetul local la trezorerie	0	0	14.433	14.433	0	0	14.433	14.433	14.433	14.433	0	0
531.01.01	Casa in lei	0	0	572.754	572.754	1.211.461	1.211.461	1.784.215	1.784.215	1.784.215	1.784.215	0	0
532.04.00	Bonuri valorice pentru carburanti auto	6.017	0	0	6.017	0	0	0	6.017	6.017	6.017	0	0
550.01.02	Disponibil din fonduri cu destinatie speciala la institutii de credit	686	0	0	0	0	0	0	0	686	0	686	0
552.00.00	Disponibil pentru sume de mandat si sume in depozit	1.616	0	6.447	4.750	0	0	6.447	4.750	8.063	4.750	3.313	0
562.01.01	Disponibil al activitatilor finantate din venituri proprii	0	0	1.854	0	90	0	1.944	0	1.944	0	1.944	0
562.03.00	Rezultatul executiei bugetare din anii precedenti	5.128	0	0	0	0	0	0	0	5.128	0	5.128	0
581.01.01	Viramente interne – activitatea operationala	0	0	560.511	560.511	1.211.461	1.211.461	1.771.972	1.771.972	1.771.972	1.771.972	0	0
581.01.02	Viramente interne – activitatea de investitii	0	0	12.243	12.243	0	0	12.243	12.243	12.243	12.243	0	0
602.02.00	Cheltuieli privind combustibilul	0	0	34.459	33.677	0	782	34.459	34.459	34.459	34.459	0	0
602.04.00	Cheltuieli privind piesele de schimb	0	0	1.405	1.405	385	385	1.790	1.790	1.790	1.790	0	0
602.08.00	Cheltuieli privind alte materiale consumabile	0	0	25.060	21.963	0	3.097	25.060	25.060	25.060	25.060	0	0
610.00.00	Cheltuieli privind energia si apa	0	0	52.648	40.778	0	11.870	52.648	52.648	52.648	52.648	0	0


Simbol	Denumire	Sold initial		Rulaje precedente		Rulaje luna		Total rulaje		Total sume		Sold final	
		Debitor	Creditor	Debitor	Creditor	Debitor	Creditor	Debitor	Creditor	Debitor	Creditor	Debitor	Creditor
611.00.00	Cheltuieli cu intretinerea si reparatiile	0	0	120.726	104.228	0	16.498	120.726	120.726	120.726	120.726	0	0
614.00.00	Cheltuieli cu deplasari, detasari, transferari	0	0	1.893	1.449	0	444	1.893	1.893	1.893	1.893	0	0
622.00.00	Cheltuieli privind comisiunile si onorariile	0	0	187.032	163.090	0	23.942	187.032	187.032	187.032	187.032	0	0
624.02.00	Cheltuieli cu transportul de personal	0	0	14.968	13.104	0	1.864	14.968	14.968	14.968	14.968	0	0
626.00.00	Cheltuieli postale si taxe de telecomunicatii	0	0	23.664	19.979	0	3.685	23.664	23.664	23.664	23.664	0	0
627.00.00	Cheltuieli cu serviciile bancare si asimilate	0	0	16.861	0	0	16.861	16.861	16.861	16.861	16.861	0	0
628.00.00	Alte cheltuieli cu serviciile executate de terti	0	0	66.780	53.316	0	13.464	66.780	66.780	66.780	66.780	0	0
629.01.00	Alte cheltuieli autorizate prin dispozitii legale – cheltuieli curente	0	0	56.880	53.830	0	3.050	56.880	56.880	56.880	56.880	0	0
641.00.00	Cheltuieli cu salariile personalului	0	0	1.495.485	1.145.998	0	349.487	1.495.485	1.495.485	1.495.485	1.495.485	0	0
645.01.00	Contributiile angajatorilor pentru asigurari sociale	0	0	237.015	181.700	0	55.315	237.015	237.015	237.015	237.015	0	0
645.02.00	Contributiile angajatorilor pentru asigurari de somaj	0	0	7.300	5.653	0	1.647	7.300	7.300	7.300	7.300	0	0
645.03.00	Contributiile angajatorilor pentru asigurari sociale de sanatate	0	0	77.721	59.562	0	18.159	77.721	77.721	77.721	77.721	0	0
645.04.00	Contributiile angajatorilor pentru accidente de munca si boli profesionale	0	0	2.337	1.858	0	479	2.337	2.337	2.337	2.337	0	0
645.05.00	Contributiile angajatorilor pentru concedii si indemnizatii	0	0	12.967	9.898	0	3.069	12.967	12.967	12.967	12.967	0	0
677.00.00	Ajutoare sociale	0	0	128.725	96.279	0	32.446	128.725	128.725	128.725	128.725	0	0
679.00.00	Alte cheltuieli	0	0	34.075	27.275	0	6.800	34.075	34.075	34.075	34.075	0	0
681.01.00	Cheltuieli operationale privind amortizarea activelor fixe	0	0	80.658	80.658	0	0	80.658	80.658	80.658	80.658	0	0
682.01.09	Cheltuieli cu activele fixe neamortizabile - altele	0	0	774.581	774.581	0	0	774.581	774.581	774.581	774.581	0	0
731.01.00	Impozit pe venit	0	0	486	486	206	206	692	692	692	692	0	0

Simbol	Denumire	Sold initial		Rulaje precedente		Rulaje luna		Total rulaje		Total sume		Sold final	
		Debitor	Creditor	Debitor	Creditor	Debitor	Creditor	Debitor	Creditor	Debitor	Creditor	Debitor	Creditor
731.02.00	Cote si sume defalcate din impozitul pe venit	0	0	465.681	465.681	237.492	237.492	703.173	703.173	703.173	703.173	0	0
734.00.00	Impozite si taxe pe proprietate	0	0	139.327	145.633	6.306	0	145.633	145.633	145.633	145.633	0	0
735.02.00	Sume defalcate din TVA	0	0	966.720	966.720	893.851	893.851	1.860.571	1.860.571	1.860.571	1.860.571	0	0
735.06.00	Taxe pe utilizarea bunurilor, autorizarea utilizarii bunurilor sau pe desfasurarea de activitati	0	0	31.711	31.711	563	563	32.274	32.274	32.274	32.274	0	0
750.00.00	Venituri din proprietate	0	0	10.007	21.504	11.497	0	21.504	21.504	21.504	21.504	0	0
751.02.00	Venituri din taxe administrative, eliberari permise	0	0	1.153	1.153	692	692	1.845	1.845	1.845	1.845	0	0
751.03.00	Amenzi, penalitati si confiscari	0	0	1	1	0	0	1	1	1	1	0	0
751.04.00	Diverse venituri	0	0	94	119	25	0	119	119	119	119	0	0
770.00.00	Finantarea de la buget	0	0	0	2.367.549	0	210.751	0	2.578.300	0	2.578.300	0	2.578.300
770.00.0001	Administratia centrala - Finantarea de la buget	0	0	0	2.615	0	0	0	2.615	0	2.615	0	2.615
770.00.0001A	Administratia centrala - Finantare integrala din buget - Finantarea de la buget	0	0	0	2.615	0	0	0	2.615	0	2.615	0	2.615
770.00.0002	Administratia locala - Finantarea de la buget	0	0	0	2.364.934	0	210.751	0	2.575.685	0	2.575.685	0	2.575.685
770.00.0002A	Administratia locala - Finantare integrala din buget - Finantarea de la buget	0	0	0	2.296.509	0	210.751	0	2.507.260	0	2.507.260	0	2.507.260
770.00.0002D	Administratia locala - Fonduri externe nerambursabile - Finantarea de la buget	0	0	0	68.425	0	0	0	68.425	0	68.425	0	68.425
772.01.00	Subventii de la bugetul de stat	0	0	15.126	15.126	3.572	3.572	18.698	18.698	18.698	18.698	0	0
TOTAL	Total balanta	26.877.996	26.877.996	23.293.866	23.293.867	4.801.212	4.801.211	28.095.078	28.095.078	54.973.074	54.973.074	30.966.330	30.966.330

Primar,
Iacob Gelu




Contabil,
Colta Liliana



CONTUL DE REZULTAT PATRIMONIAL

la data de 30.09.2017

cod 02

- lei-

Nr. Crt.	DENUMIREA INDICATORULUI	Cod rând	An precedent	An curent
A	B	C	1	2
I.	VENITURI OPERATIONALE	01	0	0
1.	Venituri din impozite, taxe, contribuții de asigurări și alte venituri ale bugetelor (ct. 7300100+7300200+7310100+7310200+7320100+7330000+7340000+7350100+7350200+7350300+7350400+7350500+7350600+7360100+7390000+7450100+7450200+7450300+7450400+7450500+7450900+7460100+7460200+7460300+7460900)	02	2.240.022	2.742.343
2.	Venituri din activități economice (ct.7210000+7220000+7510100+7510200+/-7090000)	03	1.832	1.845
3.	Finanțări, subvenții, transferuri (ct.7510500+7710000+7720100+7720200+7740100+7740200+7750000+7760000+7780000+7790101+7790109)	04	24.831	18.698
4.	Alte venituri operaționale (ct. 7140000+7180000+7500000+7510300+7510400+7810200+7810300+7810401+7810402+7770000)	05	57.466	21.624
	TOTAL VENITURI OPERAȚIONALE (rd.02+03+04+05)	06	2.324.151	2.784.510
II.	CHELTUIELI OPERAȚIONALE	07	0	0
1.	Salariile și contribuțiile sociale aferente angajaților (ct. 6410000+6420000+6450100+6450200+6450300+6450400+6450500+6450600+6450800+6460000+6470000)	08	1.323.457	1.832.825
2.	Subvenții și transferuri (ct. 6700000+6710000+6720000+6730000+6740000+6750000+6760000+6770000+6780000+6790000)	09	237.696	162.800
3.	Stocuri, consumabile, lucrări și servicii executate de terți (ct. 6010000+6020100+6020200+6020300+6020400+6020500+6020600+6020700+6020800+6020900+6030000+6060000+6070000+6080000+6090000+6100000+6110000+6120000+6130000+6140000+6220000+6230000+6240100+6240200+6260000+6270000+6280000+6290100)	10	460.141	602.759
4.	Cheltuieli de capital, amortizări și provizioane (ct. 6290200+6810100+6810200+6810300+6810401+6810402+6820101+6820109+6820200+6890100+6890200)	11	68.888	855.239
5.	Alte cheltuieli operaționale (6350000*+6350100+6540000+6580101+ 6580109)	12	0	0
	TOTAL CHELTUIELI OPERAȚIONALE (rd.08+09+10+11+12)	13	2.090.182	3.453.623
III.	REZULTATUL DIN ACTIVITATEA OPERAȚIONALĂ	14	0	0
	- EXCEDENT (rd.06- rd.13)	15	233.969	0
	- DEFICIT (rd.13- rd.06)	16	0	669.113

IV.	VENITURI FINANCIARE (ct. 7630000+7640000+7650100+7650200+7660000+7670000+7680000+7690000+7860300+7860400)	17		0	0
V.	CHELTUIELI FINANCIARE (ct. 6630000+6640000+6650100+6650200+6660000+6670000+6680000+6690000+6860300+6860400+6860800)	18		0	0
VI.	REZULTATUL DIN ACTIVITATEA FINANCIARĂ	19		0	0
	- EXCEDENT (rd.17- rd.18)	20		0	0
	- DEFICIT (rd.18- rd.17)	21		0	0
VII.	REZULTATUL DIN ACTIVITATEA CURENTĂ	22		0	0
	- EXCEDENT (rd.15+20-16-21)	23		233.969	0
	- DEFICIT (rd.16+21-15-20)	24		0	669.113
VIII.	VENITURI EXTRAORDINARE (ct.7910000)	25		0	0
IX.	CHELTUIELI EXTRAORDINARE (ct.6900000+6910000)	26		0	0
X.	REZULTATUL DIN ACTIVITATEA EXTRAORDINARĂ	27		0	0
	- EXCEDENT (rd.25-rd.26)	28		0	0
	- DEFICIT (rd.26-rd.25)	29		0	0
XI.	REZULTATUL PATRIMONIAL AL EXERCIȚIULUI (BRUT)	29.1		0	0
	- EXCEDENT (rd. 23+28-24-29)	29.2		233.969	0
	- DEFICIT (rd. 24+29-23-28)	29.3		0	669.113
	Cheltuieli cu impozitul pe profit (din ct. 6350000**, 6350200)	29.4		0	0
XII.	REZULTATUL PATRIMONIAL AL EXERCIȚIULUI (NET)	30		0	0
	- EXCEDENT (rd. 29.2 - rd.29.4)	31		233.969	0
	- DEFICIT (rd. 29.3 + rd.29.4)	32		0	669.113

*) Notă: Datele se preiau din contul 6350000 pentru coloana 1

**) Notă: Datele se preiau din contul 6350000 pentru coloana 1 la raportările trim. II și III cu sumele determinate potrivit prevederilor art. 13 alin. (2) lit. b) din Legea nr. 227/2015 privind Codul Fiscal.

eXpert Bugetar (c) Adi-Com SOFT 2017

Primar
Iacob Gelu




Contabil,
Colta Liliana





SITUATIA FLUXURILOR DE TREZORERIE la data de 30.09.2017

Denumirea indicatorului	Cod rand	TOTAL	5310101	Buget de stat	Buget local	Sursa F - Institutii publice finantate integral din venituri proprii	Sursa G - Institutii publice finantate partial din venituri proprii	Sursa E - Activitati finantate din venituri proprii	Sursa D - Fonduri externe nerambursabile	5xx	5150101	5290201	5520000
I. Numerar din activitatea operationala	01	0	0	0	0	0	0	0	0	0	0	0	0
1. Incasari	02	4.565.350	1.784.215	0	2.748.039	0	0	1.944	10.272	20.860	0	14.433	6.447
2. Plati	03	4.372.159	1.784.215	2.615	2.500.336	0	0	0	68.425	19.183	0	14.433	4.750
3. Numerar net din activitatea operationala	04	193.191	0	-2.615	247.703	0	0	1.944	-58.153	1.697	0	0	1.697
II. Numerar din activitatea de investitii	05	0	0	0	0	0	0	0	0	0	0	0	0
1. Incasari	06	0	0	0	0	0	0	0	0	0	0	0	0
2. Plati	07	6.924	0	0	6.924	0	0	0	0	0	0	0	0
3. Numerar net din activitatea de investitii	08	-6.924	0	0	-6.924	0	0	0	0	0	0	0	0
III. Numerar din activitatea de finantare	09	0	0	0	0	0	0	0	0	0	0	0	0
1. Incasari	10	358.153	0	0	300.000	0	0	0	58.153	0	0	0	0
2. Plati	11	0	0	0	0	0	0	0	0	0	0	0	0
3. Numerar net din activitatea de finantare	12	358.153	0	0	300.000	0	0	0	58.153	0	0	0	0
IV. Cresterea (descresterea) neta de numerar si echivalent de numerar	13	544.420	0	-2.615	540.779	0	0	1.944	0	1.697	0	0	1.697
V. Numerar si echivalent de numerar la inceputul anului	14	2.354.883	0	0	2.289.781	0	0	5.128	58.358	1.616	0	0	1.616
- sume recuperate din excedentul anului precedent	14.1	0	0	0	0	0	0	0	0	0	0	0	0
- sume utilizate din excedentul anului precedent	14.2	358.358	0	0	300.000	0	0	0	58.358	0	0	0	0
Sume transferate din disponibilul neutilizat la finele anului precedent	14.3	0	0	0	0	0	0	0	0	0	0	0	0
Numerar si echivalent de numerar la sfirsitul anului	15	2.540.945	0	-2.615	2.530.560	0	0	7.072	0	3.313	0	0	3.313

Primar,
Iacob Gelu

eXpert Bugetar (c) Adi-Com SOFT 2017



Contabil,
Colta Liliana

Pagina 1 / 1



Reunim împreună.

Ort de activitate cont de depozit

de la 27.01.2017 la 27.01.2017

enerare extras: 28.01.2017

cont: ANA MARCU		Cod BIC Raiffeisen Bank:	RZBRROBU
AGENTIA		Unitate băncară:	RAIFFEISEN BANK S.A.
			AGENT.IASI
		Denumire produs:	IASI,STR.ANASTASIE PANU,NR 31
		Cod IBAN:	DEP GARANTII GEST RON
		Valuta:	RO20 RZBR 0000 0000 0093 3661
			LEI
685.93	0.00	0.00	685.93
	0.00	0.00	0.00
la tranzacții			

Acest document este eliberat de Raiffeisen Bank și are valoare de original fiind valabil fără semnatura și stampila

Raiffeisen Bank S.A. · Administrația Centrală · Clădirea Sky Tower, Calea Floreasca nr. 246 C, sector 1, București · Cod 014476 · România · Telefon: +40 21 306 1000 · Fax: +40 21 230 0700 · E-mail: centrala@raiffeisen.ro · raiffeisen.ro · C.U.I. 361820 · Număr de înregistrare în Registrul Comerțului J40/44/1991 · Număr de înregistrare în Registrul Bancar RB-PJR-40-009/1999 · Decizia ASF nr. A/75/30.01.2014 completată de Decizia ASF nr. 17.03.2014, înregistrată în Registrul Public al ASF sub nr. PJR011NCR/400009 · Cod de înregistrare fiscală RO361820 · Capital Social 1.200 mil Lei · Societate administrată în sistem dualist · Cod BIC RZBRROBU · Raiffeisen Direct: *2000, acces normal în rețelele Vodafone, Orange, Telekom, România Mobile

SITUATIA FLUXURILOR DE TREZORERIE la data de 30.09.2017

Denumirea indicatorului	Cod rand	TOTAL	5310101	5xx	5500102	5520000
V. Numerar si echivalent de numerar la inceputul anului	14	686	0	686	686	0
Numerar si echivalent de numerar la sfirsitul anului	17	686	0	686	686	0


Primar,
Iacob Gelu

.....



Contabil,
Colta Liliana

.....



DISPONIBIL DIN MIJLOACE CU DESTINATIE SPECIALA
la data de 30.09.2017

cod 05

-lei-

DENUMIREA INDICATORILOR	Nr. rd.	Disponibil la inceputul anului	Incasari	Plati	Disponibil la sfarsitul perioadei
A	B	1	2	3	4=1+2-3
TOTAL (rd.02 la 15)	01	686	0	0	686
-Sume primite ca donatii si sponsorizari (ct. 5500101, ct. 5500102/analitice distincte)	02	0	0	0	0
-Garantii materiale retinute gestionarilor conform Legii nr.22/1969 (ct. 5500101, ct. 5500102/analitice distincte)	03	686	0	0	686
-Sume primite din fondurile de contrapartida constituite potrivit legii (ct. 5500101, ct. 5500102/analitice distincte)	04	0	0	0	0
-Paza obstesca comunala (ct. 5500101, ct. 5500102/analitice distincte)	05	0	0	0	0
-Disponibil din fonduri cu destinatie speciala reprezentand alocatia pentru nou-nascuti conform Legii 416/2001 (ct. 5500101, ct. 5500102/analitice distincte)	06	0	0	0	0
-Disponibil din fonduri cu destinatie speciala reprezentand sprijin producatorilor agricoli conform O.U.G.nr. 72/2003 (ct. 5500101, ct. 5500102/analitice distincte)	07	0	0	0	0
-Sume primite din credite externe contractate de stat pentru finantarea Programului de pietruire a drumurilor comunale (ct. 5500101, ct. 5500102/analitice distincte)	08	0	0	0	0
-Sume primite din fondul de tezaur	09	X	X	X	X
-Sume primite din rezultatul executiei bugetare din anii precedenti (ct. 5500101, ct. 5500102/analitic distinct)	10	0	0	0	0
Alte disponibilitati cu destinatie speciala (ct. 5500101, ct. 5500102/analitice distincte)	11	0	0	0	0
Disponibil din sume alocate din venituri din privatizare conform O.G. nr. 31/2007 (ct. 5500101, ct. 5500102/analitice distincte)	12	0	0	0	0
- Ajutor financiar in echivalent a 100 euro acordat cadrelor didactice din invatamantul preuniversitar (ct. 5500101, ct. 5500102/analitice distincte)	13	0	0	0	0

Disponibil din cofinantarea de la bugetul de stat (ct. 5500101, ct. 5500102/analitice distincte)	14	0	0	0	0
Disponibil al institutiilor publice finantate integral de la bugetul local, din sume indisponibilizate pe baza de titluri executorii (ct. 5500101, ct. 5500102/analitice distincte)	15	0	0	0	0

eXpert Bugetar (c) Adi-Com SOFT 2017

Primar,
Iacob Gelu




Contabil,
Colta Liliانا



**SITUATIA PLATILOR EFECTUATE SI A SUMELOR DECLARATE PENTRU COTA-PARTE AFERENTA
CHELTUIELILOR FINANTATE DIN FEN POSTADERARE**

Denumirea programului cu finantare UE/alti donatori	Cod rand	Plati efectuate de la titlul 56 si 58	din care:	Sume in curs de solicitare la rambursare afereente cheltuielilor efectuate in anul curent	Sume solicitate la rambursare afereente cheltuielilor efectuate in anul curent	Sume solicitate la rambursare afereente cheltuielilor efectuate in anul curent afiate in curs de autorizare	Sume rambursate afereente cheltuielilor efectuate in anul curent	Sume neautorizate de autoritatile de management afereente cheltuielilor efectuate in anul curent	Prefinantare dedusa din sumele solicitate la rambursare afereente chetuielilor efectuate in anul curent	Sume rezultate din nereguli afereente cheltuielilor efectuate in anul curent si anii precedenti	din care:
			Plati efectuate pentru cota-parte FEN (alineat 02)								Sume rezultate din nereguli deduse din sumele solicitate la rambursare afereente cheltuielilor efectuate in anul curent
Mecanismul financiar SEE (56.17)	17	68.425	0	0	0	0	0	0	0	0	0
Total (cod 01 la 39.2)	40	68.425	0	0	0	0	0	0	0	0	0

Primar,
Iacob Gelu





Contabil,
Colta Liliانا



**SITUATIA PLATILOR EFECTUATE SI A SUMELOR DECLARATE PENTRU COTA-PARTE AFERENTA
CHELTUIELILOR FINANTATE DIN FEN POSTADERARE**


Denumirea programului cu finantare UE/alti donatori	Cod rand	Plati efectuate de la titlul 56 si 58	din care:	Sume in curs de solicitare la rambursare aferente cheltuielilor efectuate in anul curent	Sume solicitate la rambursare aferente cheltuielilor efectuate in anul curent	Sume solicitate la rambursare aferente cheltuielilor efectuate in anul curent aflate in curs de autorizare	Sume rambursate aferente cheltuielilor efectuate in anul curent	Sume neautorizate de autoritatile de management aferente cheltuielilor efectuate in anul curent	Prefinantare dedusa din sumele solicitate la rambursare aferente cheltuielilor efectuate in anul curent	Sume rezultate din nereguli aferente cheltuielilor efectuate in anul curent si anii precedenti	din care:
			Plati efectuate pentru cota-parte FEN (alineat 02)								Sume rezultate din nereguli deduse din sumele solicitate la rambursare aferente cheltuielilor efectuate in anul curent
Programe din Fondul European Agricol de Dezvoltare Rurala (FEADR) (56.04)	04	187.033	172.157	0	172.157	172.157	0	0	0	0	0
Total (cod 01 la 39.2)	40	187.033	172.157	0	172.157	172.157	0	0	0	0	0

Primar,
Iacob Gelu

.....




Contabil,
Colta Liliana

.....


SITUATIA PLATILOR EFECTUATE LA TITLUL 56
PROECTE CU FINANTARE DIN FONDURI EXTERNE NERAMBRUSABILE (FEN) POSTADERARE

Denumirea indicatorilor	Cod rand	01 - Buget de stat	02 - Buget local	03 - Bugetul asigurarilor sociale de stat	04 - Bugetul asigurarilor pentru somaj	05 - Bugetul fondului national unic de asigurari sociale de sanatate	15 - Bugetul institutiilor publice si activitatilor finantate integral din venituri proprii	08 - Bugetul fondurilor externe nerambursabile	06 - Bugetul creditelor externe	07 - Bugetul creditelor interne	?? - Bugetul institutiilor publice si activitatilor finantate integral sau partial din venituri proprii	?? - Bugetul institutiilor publice si activitatilor finantate integral din venituri proprii
1 Total plati (titlul VIII cod 56 + titlul X cod 58)	001	0	187.033	0	0	0	0	68.425	0	0	0	0
2 Total plati (titlul VIII cod 56 rd 3 la rd 10)	002	0	187.033	0	0	0	0	68.425	0	0	0	0
3 Cheltuieli de personal (titlul I)	003	0	0	0	0	0	0	21.540	0	0	0	0
4 Bunuri si servicii (titlul II)	004	0	187.033	0	0	0	0	46.885	0	0	0	0
5 Subventii (titlul IV)	005	0	0	0	0	0	0	0	0	0	0	0
6 Transferuri intre unitati ale administratiei publice	006	0	0	0	0	0	0	0	0	0	0	0
7 Alte transferuri (titlul VI)	007	0	0	0	0	0	0	0	0	0	0	0
8 Asistenta sociala (titlul IX)	008	0	0	0	0	0	0	0	0	0	0	0
9 Alte cheltuieli (titlul XI)	009	0	0	0	0	0	0	0	0	0	0	0
10 Active nefinanciare (titlul XIII)	010	0	0	0	0	0	0	0	0	0	0	0
11 Total plati (titlul X cod 58)	011	0	0	0	0	0	0	0	0	0	0	0
12 Cheltuieli de personal (titlul I)	012	0	0	0	0	0	0	0	0	0	0	0
13 Bunuri si servicii *(titlul II)	013	0	0	0	0	0	0	0	0	0	0	0
14 Subventii (titlul IV)	014	0	0	0	0	0	0	0	0	0	0	0
15 Transferuri intre unitati ale administratiei publice (titlul VI)	015	0	0	0	0	0	0	0	0	0	0	0
16 Alte transferuri (titlul VII)	016	0	0	0	0	0	0	0	0	0	0	0
17 Asistenta sociala (titlul IX)	017	0	0	0	0	0	0	0	0	0	0	0
18 Alte cheltuieli (titlul XI)	018	0	0	0	0	0	0	0	0	0	0	0
19 Active nefinanciare (titlul XIII)	019	0	0	0	0	0	0	0	0	0	0	0

Primar,
Iacob Gelu



eXpert Bugetar (c) Adi-Com SOFT 2017



Contabil,
Colta Liliana



Pagina 1 / 1

PLATI RESTANTE
la data de 30.09.2017

DENUMIREA INDICATORILOR	Nr. rand	Sold la inceputul perioadei	Sold la finele perioadei	
			TOTAL	din care:
				Aferent sumelor angajate cu prevederi bugetare
PLĂȚI RESTANTE-TOTAL, din care:	01	0	0	0
-sub 30 de zile	02	0	0	0
-peste 30 de zile	03	0	0	0
-peste 90 de zile	04	0	0	0
-peste 120 zile	05	0	0	0
-peste 1 an	06	0	0	0
PLĂȚI RESTANTE-TOTAL SECȚIUNEA DE FUNCȚIONARE, din care:	150	0	0	0
-sub 30 de zile	151	0	0	0
-peste 30 de zile	152	0	0	0
-peste 90 de zile	153	0	0	0
-peste 120 zile	154	0	0	0
-peste 1 an	155	0	0	0
Plăți restante către furnizori, creditori din operații comerciale (ct.401, ct.403, 462) din care:	160	0	0	0
-sub 30 de zile	161	0	0	0
-peste 30 de zile	162	0	0	0
-peste 90 de zile din care:	163	0	0	0
-(ct.462)	164	0	0	0
-peste 120 zile	165	0	0	0
-peste 1 an	166	0	0	0
Plăți restante față de bugetul general consolidat din care:	170	0	0	0
-sub 30 de zile	171	0	0	0
-peste 30 de zile	172	0	0	0
-peste 90 de zile	173	0	0	0
-peste 120 zile	174	0	0	0
-peste 1 an	175	0	0	0
Plăți restante față de salariați (drepturi salariale), (ct.421, ct. 423, ct.426, ct.4271, ct.4273 ct.4281) din care:240	240	0	0	0
-sub 30 de zile	241	0	0	0
-peste 30 de zile	242	0	0	0
-peste 90 de zile	243	0	0	0
-din care ct.(4271+4273)	244	0	0	0
-peste 120 zile	245	0	0	0
-peste 1 an	246	0	0	0
Plăți restante față de alte categorii de persoane, (ct.4273, ct.429, ct.438) din care:	250	0	0	0
-sub 30 de zile :	251	0	0	0
-peste 30 de zile :	252	0	0	0
-peste 90 de zile din care:	253	0	0	0

DENUMIREA INDICATORILOR	Nr. rand	Sold la inceputul perioadei	Sold la finele perioadei	
			TOTAL	din care:
				Aferent sumelor angajate cu prevederi bugetare
-ct.(4273)	254	0	0	0
-ct.(429)	255	0	0	0
-ct.(438)	256	0	0	0
-peste 120 zile	257	0	0	0
-peste 1 an	258	0	0	0
Împrumuturi nerambursate la scadență, (ct.1611, ct.1621, ct.1631, ct. 1651, ct.1671,ct.169, ct.5192, ct.5195, ct.5196, ct.5197,ct.5198) din care:	270	0	0	0
-sub 30 de zile	271	0	0	0
-peste 30 de zile	272	0	0	0
-peste 90 de zile	273	0	0	0
-peste 120 zile	274	0	0	0
-peste 1 an	275	0	0	0
Dobânzi restante, din care: (aferele celor de la rd.270), (ct.1681, ct.1682, ct. 1683, ct.1685, ct.1687, ct.5186) din care:	280	0	0	0
-sub 30 de zile	281	0	0	0
-peste 30 de zile	282	0	0	0
-peste 90 de zile	283	0	0	0
-peste 120 zile	284	0	0	0
-peste 1 an	285	0	0	0
Creditori bugetari (ct.467) din care:	290	0	0	0
-sub 30 de zile	291	0	0	0
-peste 30 de zile	292	0	0	0
-peste 90 de zile	293	0	0	0
-peste 120 zile	294	0	0	0
-peste 1 an	295	0	0	0
PLĂȚI RESTANTE-TOTAL SECȚIUNEA DEZVOLTARE din care:	300	0	0	0
-sub 30 de zile	301	0	0	0
-peste 30 de zile	302	0	0	0
-peste 90 de zile	303	0	0	0
-peste 120 zile	304	0	0	0
-peste 1 an	305	0	0	0
Plăți restante către furnizori, creditori din operații comerciale (ct.404, ct.405+462) din care:	310	0	0	0
-sub 30 de zile	311	0	0	0
-peste 30 de zile	312	0	0	0
-peste 90 de zile din care:	313	0	0	0
-(ct.462)	314	0	0	0
-peste 120 zile	315	0	0	0
-peste 1 an	316	0	0	0
Împrumuturi nerambursate la scadență, (ct.1611, ct.1621, ct.1631, ct. 1651, ct.1671,ct.169, ct.5192, ct.5195, ct.5196, ct.5197,ct.5198) din care:	320	0	0	0
-sub 30 de zile	321	0	0	0

DENUMIREA INDICATORILOR	Nr. rand	Sold la inceputul perioadei	Slod la finele perioadei	
			TOTAL	din care:
				Aferent sumelor angajate cu prevederi bugetare
-peste 30 de zile	322	0	0	0
-peste 90 de zile	323	0	0	0
-peste 120 zile	324	0	0	0
-peste 1 an	325	0	0	0
Dobânzi restante, din care: (aferele celor de la rd.320), (ct.1681, ct.1682, ct. 1683, ct.1685, ct.1687, ct.5186) din care:330	330	0	0	0
-sub 30 de zile	331	0	0	0
-peste 30 de zile	332	0	0	0
-peste 90 de zile	333	0	0	0
-peste 120 zile	334	0	0	0
-peste 1 an	335	0	0	0

Primar,
Iacob Gelu

.....




Contabil,
Colta Liliana


.....


SITUATIA CENTRALIZATA A ARIERATELOR BUGETULUI GENERAL AL UNITATII ADMINISTRATIV-TERITORIALE

la data de 30.09.2017

Nr. rand	Explicatie	Total arierate	Arierate aferente programelor naționale ale u.a.t. și instituțiilor publice subordonate, cu excepția celor finanțate integral din venituri proprii	FEN		Total arierate ale instituțiilor publice finanțate integral din venituri proprii	Sume care fac obiectul art. 49 alin.(132) din Legea 273/2006
				Arierate aferente fondurilor externe nerambursabile postaderare ale u.a.t. și instituțiilor publice subordonate, cu excepția celor finanțate integral din venituri proprii	Arierate aferente fondurilor externe nerambursabile preaderare (sursa 08) ale u.a.t. și instituțiilor publice subordonate, cu excepția celor finanțate integral din venituri proprii		
1	Sold la finele lunii precedente	0	0	0	0	0	0
2	Sold la finele perioadei	0	0	0	0	0	0
3	% diminuare arierate la luna raportare	0	0	0	0	0	0

Primar,
Iacob Gelu

.....




Contabil,
Colta Liliana


.....


SITUATIA CENTRALIZATA A ARIERATELOR BUGETULUI GENERAL AL UNITATII ADMINISTRATIV-TERITORIALE

la data de 30.09.2017

Nr. rand	Explicatie	Total arierate	Arierate aferente programelor naționale ale u.a.t. și instituțiilor publice subordonate, cu excepția celor finanțate integral din venituri proprii	FEN		Total arierate ale instituțiilor publice finanțate integral din venituri proprii	Sume care fac obiectul art. 1 alin.(1) din OUG Nr. 3/2013
				Arierate aferente fondurilor externe nerambursabile postaderare ale u.a.t. și instituțiilor publice subordonate, cu excepția celor finanțate integral din venituri proprii	Arierate aferente fondurilor externe nerambursabile preaderare (sursa 08) ale u.a.t. și instituțiilor publice subordonate, cu excepția celor finanțate integral din venituri proprii		
1	Sold la finele lunii ianuarie 2013, din care:	0	0	0	0	0	0
1.1	- sold la finele lunii ianuarie 2013, mai puțin arieratele aflate în litigiu	0	0	0	0	0	0
2	Sold la finele perioadei	0	0	0	0	0	0
2.2	- sold la finele perioadei, mai puțin arieratele aflate în litigiu	0	0	0	0	0	0
3	% diminuare arierate la luna raportare (rd3=1-rd2.2/rd1.1)	0	0	0	0	0	0

Primar,
Iacob Gelu




Contabil,
Colta Liliana



SITUATIA UNOR INDICATORI REFERITORI LA PROTECTIA COPILULUI
SI A PERSOANELOR CU HANDICAP LA DATA DE 30.09.2017

Denumire	Cod rd.	Numar
Asistenti personali pentru persoanele cu handicap	007	12
Indemnizatii lunare acordate persoanelor cu handicap grav	008	7

Primar,
Iacob Gelu

.....




Contabil,
Colta Liliana

.....


**SITUATIA ACTIVEI SI DATORIILOR
din administratia locala la data de 30.09.2017**

Nr rand	Denumirea indicatrilor	Cod rand	Inceputul perioadei	Sfirsitul perioadei
	Disponibilitati în lei ale institutiilor publice locale si ale institutiilor publice de subordonare locala, la trezorerii din care :	5	2.354.883	2.538.330
	Total (în baze cash) (rd.04+05)	8	2.354.883	2.538.330
	Total (în baze accrual) (rd.08+09)	10	2.354.883	2.538.330
	Alte valori (ct.532)	23	6.017	0
	Disponibilitati ale institutiilor publice locale si ale institutiilor de subordonare locala la institutiile de credit rezidente din care :	32	686	686
	Total (în baze cash) (rd.32+35)	36	686	686
	Total (în baze accrual)(rd.36+37)	38	686	686
	Actiuni necotate detinute de autoritatile locale la societati nefinanciare (ct.2600200 - ct.2960102) (S.11)	131	3.000	3.000
	Total (la valoarea contabila neta (la valoarea de intrare mai putin ajustarile cumulate pentru pierderea de valoare)(rd.131+132+133)	134	3.000	3.000
	Creante comerciale curente legate de livrari de bunuri si servicii de catre autoritatile locale sau de institutiile subordonate acestora (ct.232+234+409+4111+4118+413+ 418+4611-4911-4961).Total (rd.166+167+168+172) din care de la:	165	5.761	11.300
	-de la societati nefinanciare (S.11),	167	5.761	11.300
1	Creante ale bugetului local (ct.464-497). Total (rd.177+178+179+183), din care:	176	665.540	694.528
	-de la populatie	177	665.540	694.528
	Total creante (rd.176+184)	185	665.540	694.528
	Sume de primit de la Autoritatea de Certificare si Plata, Autoritatilor de Management si Agentiile de Plati reprezentând fonduri externe nerambursabile postaderare(ct.4583.1)	191	8.176.730	8.170.568
1	Sume datorate tertilor reprezentând garantii si cautiuni aflate în conturile institutiilor publice (ct.4281+ 462). Total (rd.204+205+206) din care :	203	686	686
	- salariilor (gospodariile populatiei) (S.143)	204	686	686
	Sume primite din excedentul anului precedent pentru acoperirea golurilor temporare de casă si pentru finantarea cheltuielilor sectiunii de dezvoltare(ct.5197)	267.1	0	358.153
	Total (în baze cash)(rd.262+266+267)	268	0	358.153
	Total (în baze accrual) (cash+dobânzi)(rd.268+274)	275	0	358.153
	Datorii comerciale legate de livrari de bunuri si servicii (ct.401+403+4041 +4042+ 405+408 +419 +4621+4622). Total (rd.313+314+318+319+) din care catre :	312	1.616	3.313
	-Societati nefinanciare (S.11)	313	1.616	3.313
	Datorii comerciale curente legate de livrari de bunuri si servicii (ct.401+403+4041+405+408+419+4621). Total (rd.321+322+326+327) din care catre:	320	2.728	2.728
	-Societati nefinanciare (S.11)	321	2.728	2.728
	Datoriile institutiilor publice din administratia locala catre bugete (ct.4423+ 431+437+4428 +444+446+4481)	331	66.945	91.417
	Salariile angajatilor (ct 421+423+426 +4271+ 4273 +4281)	332	99.863	138.377
	Total (rd.331+332+333+334)	335	166.808	229.794

Nr rand	Denumirea indicaotrilor	Cod rand	Inceputul perioadei	Sfirsitul perioadei
	Avansuri primite de Institutii publice -beneficiari finali- reprezentând prefinantare pentru proiecte finantate din fonduri externe nerambursabile postaderare (ct.4585)	341	2.700.373	2.700.373
	Provizioane necurente, din care:	342.1	244.944	0
	Provizioane necurente, constituite conform OUG 71/2009 si OG 17/2012 reprezentand drepturi salariale castigate in instanta.	342.3	244.944	0
	Provizioane curente, din care:	343	0	244.944
	Provizioane curente, constituite conform OUG 71/2009 si OG 17/2012 reprezentand drepturi salariale castigate in instanta.	343.2	0	244.944

**Primar,
Iacob Gelu**




**Contabil,
Colta Liliana**



CONTUL DE EXECUTIE 2A: ADMINISTRATIA LOCALA - FINANTARE INTEGRALA DIN BUGET - VENITURI

la data de 30.09.2017

Denumirea indicatorilor	Cod indicator	Prevederi bugetare		Drepturi constatate			Incasari realizate	Stingeri pe alte cai decat incasari	Drepturi constatate de incasat
		anuale aprobate la finele perioadei de raportare	trimestriale cumulate	Total, din care:	din anii precedenti	din anul curent			
TOTAL SECTIUNILE FUNCTIONARE+DEZVOLTARE		3.755.750	2.962.800	3.756.604	670.301	3.086.303	3.048.039	0	708.565
TOTAL VENITURI		3.755.750	2.962.800	3.756.604	670.301	3.086.303	3.048.039	0	708.565
VENITURI PROPRII		1.000.500	797.110	1.877.335	670.301	1.207.034	1.168.770	0	708.565
I. VENITURI CURENTE		3.598.750	2.831.050	3.437.906	670.301	2.767.605	2.729.341	0	708.565
A. VENITURI FISCALE		3.495.750	2.754.300	3.034.532	292.189	2.742.343	2.677.418	0	357.114
A1. IMPOZIT PE VENIT, PROFIT SI CASTIGURI DIN CAPITAL		749.000	597.000	703.865	0	703.865	703.865	0	0
A12. IMPOZIT PE VENIT, PROFIT, SI CASTIGURI DIN CAPITAL DE LA PERSOANE FIZICE		749.000	597.000	703.865	0	703.865	703.865	0	0
Impozit pe venit	03.02	0	0	692	0	692	692	0	0
Impozitul pe veniturile din transferul proprietatilor imobiliare din patrimoniul personal	03.02.18	0	0	692	0	692	692	0	0
Cote si sume defalcate din impozitul pe venit	04.02	749.000	597.000	703.173	0	703.173	703.173	0	0
Cote defalcate din impozitul pe venit	04.02.01	96.000	75.000	85.527	0	85.527	85.527	0	0
Sume alocate din cotele defalcate din impozitul pe venit pentru echilibrarea bugetelor locale	04.02.04	653.000	522.000	617.646	0	617.646	617.646	0	0
A3. IMPOZITE SI TAXE PE PROPRIETATE		119.500	101.110	399.357	253.724	145.633	95.152	0	304.205
Impozite si taxe pe proprietate	07.02	119.500	101.110	399.357	253.724	145.633	95.152	0	304.205
Impozit pe cladiri	07.02.01	25.500	20.000	121.483	65.810	55.673	18.710	0	102.773
Impozit pe cladiri - PF	07.02.01.01	18.000	14.000	78.970	43.755	35.215	13.773	0	65.197
Impozit pe cladiri - PJ	07.02.01.02	7.500	6.000	42.513	22.055	20.458	4.937	0	37.576
Impozit pe terenuri	07.02.02	93.000	80.110	276.451	187.914	88.537	75.019	0	201.432
Impozit pe terenuri - PF	07.02.02.01	24.000	21.110	67.389	52.338	15.051	19.720	0	47.669
Impozit pe terenuri - PJ	07.02.02.02	0	0	58	58	0	3	0	55

Denumirea indicatorilor	Cod indicator	Prevederi bugetare		Drepturi constatate			Incasari realizate	Stingeri pe alte cai decat incasari	Drepturi constatate de incasat
		anuale aprobate la finele perioadei de raportare	trimestriale cumulate	Total, din care:	din anii precedenti	din anul curent			
Impozit pe terenurile extravilane	07.02.02.03	69.000	59.000	209.004	135.518	73.486	55.296	0	153.708
Taxe judiciare de timbru, taxe de timbru pentru activitatea notariala si alte taxe de timbru -= La bugetul de stat = restante anii anteriori =	07.02.03	1.000	1.000	1.423	0	1.423	1.423	0	0
A4. IMPOZITE SI TAXE PE BUNURI SI SERVICII		2.627.250	2.056.190	1.931.310	38.465	1.892.845	1.878.401	0	52.909
Sume defalcate din TVA	11.02	2.598.250	2.033.940	1.860.571	0	1.860.571	1.860.571	0	0
Sume defalcate din taxa pe valoarea adaugata pentru finantarea cheltuielilor descentralizate la nivelul comunelor, oraselor, municipiilor, sectoarelor si Municipiului Bucuresti	11.02.02	2.111.250	1.639.940	1.507.235	0	1.507.235	1.507.235	0	0
Sume defalcate din TVA pt echilibrarea bugetelor locale	11.02.06	487.000	394.000	353.336	0	353.336	353.336	0	0
Taxe pe utilizarea bunurilor, autorizarea utilizarii bunurilor sau pe desfasurarea de activitati	16.02	29.000	22.250	70.739	38.465	32.274	17.830	0	52.909
Taxa asupra mijloacelor de transport	16.02.02	28.000	21.500	70.146	38.465	31.681	17.237	0	52.909
Taxa asupra mijloacelor de transport - PF	16.02.02.01	25.000	19.000	67.549	38.318	29.231	15.905	0	51.644
Taxa asupra mijloacelor de transport - PJ	16.02.02.02	3.000	2.500	2.597	147	2.450	1.332	0	1.265
Taxe si tarife pentru eliberarea de licente si autorizatii de functionare	16.02.03	1.000	750	593	0	593	593	0	0
C. VENITURI NEFISCALE		103.000	76.750	403.374	378.112	25.262	51.923	0	351.451
C1. VENITURI DIN PROPRIETATE		28.000	21.000	28.209	4.793	23.416	14.140	0	14.069
Venituri din proprietate	30.02	28.000	21.000	28.209	4.793	23.416	14.140	0	14.069
Venituri din concesiuni si inchirieri	30.02.05	28.000	21.000	28.209	4.793	23.416	14.140	0	14.069
Alte venituri din concesiuni si inchirieri de catre institutiile publice	30.02.05.30	28.000	21.000	28.209	4.793	23.416	14.140	0	14.069
C2. VANZARI DE BUNURI SI SERVICII		75.000	55.750	375.165	373.319	1.846	37.783	0	337.382
Venituri din taxe administrative, eliberari de permise	34.02	3.000	2.250	1.845	0	1.845	1.845	0	0
Taxe extrajudiciare de timbru	34.02.02	3.000	2.250	1.845	0	1.845	1.845	0	0
Amenzi, penalitati si confiscari	35.02	42.000	30.500	344.640	344.639	1	16.283	0	328.357
Venituri din amenzi si alte sanctiuni aplicate conform dispozitiilor legale	35.02.01	42.000	30.500	344.640	344.639	1	16.283	0	328.357

Denumirea indicatorilor	Cod indicator	Prevederi bugetare		Drepturi constatate			Incasari realizate	Stingeri pe alte cai decat incasari	Drepturi constatate de incasat
		anuale aprobate la finele perioadei de raportare	trimestriale cumulate	Total, din care:	din anii precedenti	din anul curent			
Venituri din amenzi si alte sanctiuni aplicate de catre alte institutii de specialitate	35.02.01.02	42.000	30.500	344.640	344.639	1	16.283	0	328.357
Diverse venituri	36.02	30.000	23.000	28.680	28.680	0	19.655	0	9.025
Alte venituri	36.02.50	30.000	23.000	28.680	28.680	0	19.655	0	9.025
Varsaminte din sectiunea de functionare pentru finantarea sectiunii de dezvoltare a bugetului local (cu semnul minus)	37.02.03	-79.780	-79.780	-8.500	0	-8.500	-8.500	0	0
Varsaminte din sectiunea de functionare	37.02.04	79.780	79.780	8.500	0	8.500	8.500	0	0
III. OPERATIUNI FINANCIARE		0	0	300.000	0	300.000	300.000	0	0
Incasari din acordarea imprumuturilor acordate	40.02	0	0	300.000	0	300.000	300.000	0	0
Sume din excedentul bugetului local utilizate pentru finantarea cheltuielilor sectiunii de dezvoltare**)	40.02.14	0	0	300.000	0	300.000	300.000	0	0
IV. SUBVENTII		157.000	131.750	18.698	0	18.698	18.698	0	0
SUBVENTII DE LA ALTE NIVELE ALE ADMINISTRATIEI PUBLICE		157.000	131.750	18.698	0	18.698	18.698	0	0
Subventii de la bugetul de stat	42.02	50.000	24.750	18.698	0	18.698	18.698	0	0
B. Curente		50.000	24.750	18.698	0	18.698	18.698	0	0
Ajutor pentru incalzirea locuintei cu lemne, carbuni si combustibil petrolier	42.02.34	25.000	6.000	5.038	0	5.038	5.038	0	0
Subventii de la bugetul de stat pentru finantarea sanatatii	42.02.41	25.000	18.750	13.660	0	13.660	13.660	0	0
Subventii de la alte administratii	43.02	107.000	107.000	0	0	0	0	0	0
Sume alocate din bugetul ANCP pentru finantarea lucrarilor de inregistrare sistematica din cadrul Programului national de cadastru si carte funciara	43.02.34	107.000	107.000	0	0	0	0	0	0
SECTIUNEA DE FUNCTIONARE		3.675.970	2.883.020	3.448.104	670.301	2.777.803	2.739.539	0	708.565
TOTAL VENITURI		3.675.970	2.883.020	3.448.104	670.301	2.777.803	2.739.539	0	708.565
VENITURI PROPRII		1.000.500	797.110	1.577.335	670.301	907.034	868.770	0	708.565
I. VENITURI CURENTE		3.518.970	2.751.270	3.429.406	670.301	2.759.105	2.720.841	0	708.565
A. VENITURI FISCALE		3.495.750	2.754.300	3.034.532	292.189	2.742.343	2.677.418	0	357.114
A.1. IMPOZIT PE VENIT, PROFIT SI CASTIGURI DIN CAPITAL		749.000	597.000	703.865	0	703.865	703.865	0	0

Denumirea indicatorilor	Cod indicator	Prevederi bugetare		Drepturi constatate			Incasari realizate	Stingeri pe alte cai decat incasari	Drepturi constatate de incasat
		anuale aprobate la finele perioadei de raportare	trimestriale cumulate	Total, din care:	din anii precedenti	din anul curent			
A 12. IMPOZIT PE VENIT, PROFIT, SI CASTIGURI DIN CAPITAL DE LA PERSOANE FIZICE		749.000	597.000	703.865	0	703.865	703.865	0	0
Impozit pe venit	03.02	0	0	692	0	692	692	0	0
Impozitul pe veniturile din transferul proprietatilor imobiliare din patrimoniul personal	03.02.18	0	0	692	0	692	692	0	0
Cote si sume defalcate din impozitul pe venit	04.02	749.000	597.000	703.173	0	703.173	703.173	0	0
Cote defalcate din impozitul pe venit	04.02.01	96.000	75.000	85.527	0	85.527	85.527	0	0
Sume alocate din cotele defalcate din impozitul pe venit pentru echilibrarea bugetelor locale	04.02.04	653.000	522.000	617.646	0	617.646	617.646	0	0
A 3. IMPOZITE SI TAXE PE PROPRIETATE		119.500	101.110	399.357	253.724	145.633	95.152	0	304.205
Impozite si taxe pe proprietate	07.02	119.500	101.110	399.357	253.724	145.633	95.152	0	304.205
Impozit pe cladiri	07.02.01	25.500	20.000	121.483	65.810	55.673	18.710	0	102.773
Impozit pe cladiri - PF	07.02.01.01	18.000	14.000	78.970	43.755	35.215	13.773	0	65.197
Impozit pe cladiri - PJ	07.02.01.02	7.500	6.000	42.513	22.055	20.458	4.937	0	37.576
Impozit pe terenuri	07.02.02	93.000	80.110	276.451	187.914	88.537	75.019	0	201.432
Impozit pe terenuri - PF	07.02.02.01	24.000	21.110	67.389	52.338	15.051	19.720	0	47.669
Impozit pe terenuri - PJ	07.02.02.02	0	0	58	58	0	3	0	55
Impozit pe terenurile extravilane	07.02.02.03	69.000	59.000	209.004	135.518	73.486	55.296	0	153.708
Taxe judiciare de timbru, taxe de timbru pentru activitatea notariala si alte taxe de timbru -= La bugetul de stat = restante anii anteriori =	07.02.03	1.000	1.000	1.423	0	1.423	1.423	0	0
A 4. IMPOZITE SI TAXE PE BUNURI SI SERVICII		2.627.250	2.056.190	1.931.310	38.465	1.892.845	1.878.401	0	52.909
Sume defalcate din TVA	11.02	2.598.250	2.033.940	1.860.571	0	1.860.571	1.860.571	0	0
Sume defalcate din taxa pe valoarea adaugata pentru finantarea cheltuielilor descentralizate la nivelul comunelor, oraselor, municipiilor, sectoarelor si Municipiului Bucuresti	11.02.02	2.111.250	1.639.940	1.507.235	0	1.507.235	1.507.235	0	0
Sume defalcate din TVA pt echilibrarea bugetelor locale	11.02.06	487.000	394.000	353.336	0	353.336	353.336	0	0
Taxe pe utilizarea bunurilor, autorizarea utilizarii bunurilor sau pe desfasurarea de activitati	16.02	29.000	22.250	70.739	38.465	32.274	17.830	0	52.909

Denumirea indicatorilor	Cod indicator	Prevederi bugetare		Drepturi constatate			Incasari realizate	Stingeri pe alte cai decat incasari	Drepturi constatate de incasat
		anuale aprobate la finele perioadei de raportare	trimestriale cumulate	Total, din care:	din anii precedenti	din anul curent			
Taxa asupra mijloacelor de transport	16.02.02	28.000	21.500	70.146	38.465	31.681	17.237	0	52.909
Taxa asupra mijloacelor de transport - PF	16.02.02.01	25.000	19.000	67.549	38.318	29.231	15.905	0	51.644
Taxa asupra mijloacelor de transport - PJ	16.02.02.02	3.000	2.500	2.597	147	2.450	1.332	0	1.265
Taxe si tarife pentru eliberarea de licente si autorizatii de functionare	16.02.03	1.000	750	593	0	593	593	0	0
C. VENITURI NEFISCALE		23.220	-3.030	394.874	378.112	16.762	43.423	0	351.451
C1. VENITURI DIN PROPRIETATE		28.000	21.000	28.209	4.793	23.416	14.140	0	14.069
Venituri din proprietate	30.02	28.000	21.000	28.209	4.793	23.416	14.140	0	14.069
Venituri din concesiuni si inchirieri	30.02.05	28.000	21.000	28.209	4.793	23.416	14.140	0	14.069
Alte venituri din concesiuni si inchirieri de catre institutiile publice	30.02.05.30	28.000	21.000	28.209	4.793	23.416	14.140	0	14.069
C2. VANZARI DE BUNURI SI SERVICII		-4.780	-24.030	366.665	373.319	-6.654	29.283	0	337.382
Venituri din taxe administrative, eliberari de permise	34.02	3.000	2.250	1.845	0	1.845	1.845	0	0
Taxe extrajudiciare de timbru	34.02.02	3.000	2.250	1.845	0	1.845	1.845	0	0
Amenzi, penalitati si confiscari	35.02	42.000	30.500	344.640	344.639	1	16.283	0	328.357
Venituri din amenzi si alte sanctiuni aplicate conform dispozitiilor legale	35.02.01	42.000	30.500	344.640	344.639	1	16.283	0	328.357
Venituri din amenzi si alte sanctiuni aplicate de catre alte institutii de specialitate	35.02.01.02	42.000	30.500	344.640	344.639	1	16.283	0	328.357
Diverse venituri	36.02	30.000	23.000	28.680	28.680	0	19.655	0	9.025
Alte venituri	36.02.50	30.000	23.000	28.680	28.680	0	19.655	0	9.025
Transferuri voluntare, altele decat subventiile	37.02	-79.780	-79.780	-8.500	0	-8.500	-8.500	0	0
Varsaminte din sectiunea de functionare pentru finantarea sectiunii de dezvoltare a bugetului local (cu semnul minus)	37.02.03	-79.780	-79.780	-8.500	0	-8.500	-8.500	0	0
IV. SUBVENTII		157.000	131.750	18.698	0	18.698	18.698	0	0
SUBVENTII DE LA ALTE NIVELE ALE ADMINISTRATIEI PUBLICE		157.000	131.750	18.698	0	18.698	18.698	0	0
Subventii de la bugetul de stat	42.02	50.000	24.750	18.698	0	18.698	18.698	0	0
B. Curente		50.000	24.750	18.698	0	18.698	18.698	0	0

Denumirea indicatorilor	Cod indicator	Prevederi bugetare		Drepturi constatate			Incasari realizate	Stingeri pe alte cai decat incasari	Drepturi constatate de incasat
		anuale aprobate la finele perioadei de raportare	trimestriale cumulate	Total, din care:	din anii precedenti	din anul curent			
Ajutor pentru incalzirea locuintei cu lemne, carbuni si combustibil petrolier	42.02.34	25.000	6.000	5.038	0	5.038	5.038	0	0
Subventii de la bugetul de stat pentru finantarea sanatatii	42.02.41	25.000	18.750	13.660	0	13.660	13.660	0	0
Subventii de la alte administratii	43.02	107.000	107.000	0	0	0	0	0	0
Sume alocate din bugetul ANCPi pentru finantarea lucrarilor de inregistrare sistematica din cadrul Programului national de cadastru si carte funciara	43.02.34	107.000	107.000	0	0	0	0	0	0
SECTIUNEA DE DEZVOLTARE		79.780	79.780	308.500	0	308.500	308.500	0	0
TOTAL VENITURI		79.780	79.780	308.500	0	308.500	308.500	0	0
VENITURI PROPRII		0	0	300.000	0	300.000	300.000	0	0
I. VENITURI CURENTE		79.780	79.780	8.500	0	8.500	8.500	0	0
C. VENITURI NEFISCALE		79.780	79.780	8.500	0	8.500	8.500	0	0
C2. VANZARI DE BUNURI SI SERVICII		79.780	79.780	8.500	0	8.500	8.500	0	0
Transferuri voluntare, altele decat subventiile	37.02	79.780	79.780	8.500	0	8.500	8.500	0	0
Varsaminte din sectiunea de functionare	37.02.04	79.780	79.780	8.500	0	8.500	8.500	0	0
III. OPERATIUNI FINANCIARE		0	0	300.000	0	300.000	300.000	0	0
Incasari din acordarea imprumuturilor acordate	40.02	0	0	300.000	0	300.000	300.000	0	0
Sume din excedentul bugetului local utilizate pentru finantarea cheltuielilor sectiunii de dezvoltare**)	40.02.14	0	0	300.000	0	300.000	300.000	0	0

Primar,
Iacob Gelu




Contabil,
Colta Liliana



CONTUL DE EXECUTIE 2A: ADMINISTRATIA LOCALA - FINANTARE INTEGRALA DIN BUGET - CHELTUIELI

la data de 30.09.2017

Denumirea indicatorilor	Cod indicator	Credite de angajament	Credite bugetare		Angajamente bugetare	Angajamente legale	Plati efectuate	Angajamente legale de platit	Cheltuieli efective
			Anuale aprobate la finele perioadei de raportare	Trimestriale cumulate					
TOTAL SECTIUNILE FUNCTIONARE + DEZVOLTARE		1.790.340	6.045.530	5.252.580	2.511.760	2.509.117	2.507.260	1.857	3.376.748
TOTAL CHELTUIELI		1.790.340	6.045.530	5.252.580	2.511.760	2.509.117	2.507.260	1.857	3.376.748
Partea I-a SERVICII PUBLICE GENERALE	50.02	0	856.790	692.420	399.642	399.642	399.642	0	478.025
Autoritati publice si actiuni externe	51.02	0	851.790	687.420	399.642	399.642	399.642	0	478.025
Autoritati executive si legislative	51.02.01	0	851.790	687.420	399.642	399.642	399.642	0	478.025
Autoritati executive	51.02.01.03	0	851.790	687.420	399.642	399.642	399.642	0	478.025
Alte servicii publice generale	54.02	0	5.000	5.000	0	0	0	0	0
Fond de rezerva bugetara la dispozitia autoritatilor locale	54.02.05	0	5.000	5.000	0	0	0	0	0
Partea a II-a APARARE, ORDINE PUBLICA SI SIGURANTA NATIONALA	59.02	0	43.570	36.290	21.319	21.319	21.319	0	22.733
Ordine publica si siguranta nationala	61.02	0	43.570	36.290	21.319	21.319	21.319	0	22.733
Protectie civila si protectie contra incendiilor (protectie civila nonmilitara)	61.02.05	0	43.570	36.290	21.319	21.319	21.319	0	22.733
Partea a III-a CHELTUIELI SOCIAL-CULTURALE	64.02	751.970	3.281.080	2.733.980	1.804.294	1.801.651	1.799.794	1.857	2.429.415
Invatamant	65.02	416.360	2.211.310	1.819.190	1.272.986	1.270.343	1.268.486	1.857	1.260.134
Invatamant prescolar si primar	65.02.03	416.360	1.458.760	1.235.060	766.139	763.496	761.639	1.857	742.298
Invatamant prescolar	65.02.03.01	416.360	744.980	675.580	234.426	231.783	229.926	1.857	237.223
Invatamant primar	65.02.03.02	0	713.780	559.480	531.713	531.713	531.713	0	505.075
Invatamant secundar	65.02.04	0	722.320	560.540	492.147	492.147	492.147	0	503.136
Invatamant secundar inferior	65.02.04.01	0	722.320	560.540	492.147	492.147	492.147	0	503.136
Alte cheltuieli in domeniul invatamantului	65.02.50	0	30.230	23.590	14.700	14.700	14.700	0	14.700
Sanatate	66.02	0	76.400	70.150	18.645	18.645	18.645	0	597.632
Servicii de sanatate publica	66.02.08	0	76.400	70.150	18.645	18.645	18.645	0	597.632

Denumirea indicatorilor	Cod indicator	Credite de angajament	Credite bugetare		Angajamente bugetare	Angajamente legale	Plati efectuate	Angajamente legale de platit	Cheltuieli efective
			Anuale aprobate la finele perioadei de raportare	Trimestriale cumulate					
Cultura, recreere si religie	67.02	335.610	397.070	390.530	208.410	208.410	208.410	0	256.959
Servicii culturale	67.02.03	0	29.360	22.820	20.920	20.920	20.920	0	69.469
Biblioteci publice comunale, orasenesti, municipale	67.02.03.02	0	29.360	22.820	20.920	20.920	20.920	0	69.469
Alte servicii în domeniile culturii, recreerii si religiei	67.02.50	335.610	367.710	367.710	187.490	187.490	187.490	0	187.490
Asigurari si asistenta sociala	68.02	0	596.300	454.110	304.253	304.253	304.253	0	314.690
Asistenta sociala in caz de boli si invaliditati	68.02.05	0	392.000	320.000	262.320	262.320	262.320	0	272.757
Asistenta sociala in caz de invaliditate	68.02.05.02	0	392.000	320.000	262.320	262.320	262.320	0	272.757
Prevenirea excluderii sociale	68.02.15	0	80.300	37.110	35.261	35.261	35.261	0	35.261
Ajutor social	68.02.15.01	0	80.300	37.110	35.261	35.261	35.261	0	35.261
Alte cheltuieli in domeniul asigurarilor si asistentei sociale	68.02.50	0	124.000	97.000	6.672	6.672	6.672	0	6.672
Alte cheltuieli in domeniul asistentei sociale	68.02.50.50	0	124.000	97.000	6.672	6.672	6.672	0	6.672
Partea a IV-a SERVICII SI DEZVOLTARE PUBLICA, LOCUINTE, MEDIU SI APE	69.02	1.038.370	1.588.150	1.544.950	176.767	176.767	176.767	0	189.492
Locuinte, servicii si dezvoltare publica	70.02	132.240	1.578.150	1.534.950	167.833	167.833	167.833	0	177.559
Alimentare cu apa si amenajari hidrotehnice	70.02.05	132.240	1.198.470	1.196.470	21.324	21.324	21.324	0	21.324
Alimentare cu apa	70.02.05.01	132.240	1.198.470	1.196.470	21.324	21.324	21.324	0	21.324
Iluminat public si electrificari rurale	70.02.06	0	72.100	61.600	51.597	51.597	51.597	0	51.597
Alte servicii in domeniul locuintei, serviciilor si dezvoltarii comunale	70.02.50	0	307.580	276.880	94.912	94.912	94.912	0	104.638
Protectia mediului	74.02	906.130	10.000	10.000	8.934	8.934	8.934	0	11.933
Salubritate si gestiunea deseurilor	74.02.05	906.130	10.000	10.000	8.934	8.934	8.934	0	11.933
Salubritate	74.02.05.01	906.130	10.000	10.000	8.934	8.934	8.934	0	8.934
Colectarea, tratarea si distrugerea deseurilor	74.02.05.02	0	0	0	0	0	0	0	2.999
Partea a V-a ACTIUNI ECONOMICE	79.02	0	275.940	244.940	109.738	109.738	109.738	0	257.083
Transporturi	84.02	0	275.940	244.940	109.738	109.738	109.738	0	257.083
Transport rutier	84.02.03	0	275.940	244.940	109.738	109.738	109.738	0	257.083
Drumuri si poduri	84.02.03.01	0	275.940	244.940	109.738	109.738	109.738	0	257.083
Partea a VII-a REZERVE, EXCEDENT/DEFICIT	96.02	0	2.289.780	2.289.780	0	0	540.779	0	0
Excedent	98.02	0	0	0	0	0	540.779	0	0


Denumirea indicatorilor	Cod indicator	Credite de angajament	Credite bugetare		Angajamente bugetare	Angajamente legale	Plati efectuate	Angajamente legale de platit	Cheltuieli efective
			Anuale aprobate la finele perioadei de raportare	Trimestriale cumulate					
Deficit	99.02	0	2.289.780	2.289.780	0	0	0	0	0
SECTIUNEA DE FUNCTIONARE		0	3.675.970	2.883.020	2.313.303	2.313.303	2.313.303	0	2.345.910
TOTAL CHELTUIELI		0	3.675.970	2.883.020	2.313.303	2.313.303	2.313.303	0	2.345.910
Partea I-a SERVICII PUBLICE GENERALE	50.02	0	796.790	632.420	399.642	399.642	399.642	0	419.245
Autoritati publice si actiuni externe	51.02	0	791.790	627.420	399.642	399.642	399.642	0	419.245
Autoritati executive si legislative	51.02.01	0	791.790	627.420	399.642	399.642	399.642	0	419.245
Autoritati executive	51.02.01.03	0	791.790	627.420	399.642	399.642	399.642	0	419.245
Alte servicii publice generale	54.02	0	5.000	5.000	0	0	0	0	0
Fond de rezerva bugetara la dispozitia autoritatilor locale	54.02.05	0	5.000	5.000	0	0	0	0	0
Partea a II-a APARARE, ORDINE PUBLICA SI SIGURANTA NATIONALA	59.02	0	43.570	36.290	21.319	21.319	21.319	0	22.733
Ordine publica si siguranta nationala	61.02	0	43.570	36.290	21.319	21.319	21.319	0	22.733
Protectie civila si protectie contra incendiilor (protectie civila nonmilitara)	61.02.05	0	43.570	36.290	21.319	21.319	21.319	0	22.733
Partea a III-a CHELTUIELI SOCIAL-CULTURALE	64.02	0	2.420.810	1.873.710	1.610.300	1.610.300	1.610.300	0	1.619.610
Invatamant	65.02	0	1.734.950	1.342.830	1.242.832	1.242.832	1.242.832	0	1.238.404
Invatamant prescolar si primar	65.02.03	0	1.005.400	781.700	739.909	739.909	739.909	0	720.568
Invatamant prescolar	65.02.03.01	0	291.620	222.220	208.196	208.196	208.196	0	215.493
Invatamant primar	65.02.03.02	0	713.780	559.480	531.713	531.713	531.713	0	505.075
Invatamant secundar	65.02.04	0	699.320	537.540	488.223	488.223	488.223	0	503.136
Invatamant secundar inferior	65.02.04.01	0	699.320	537.540	488.223	488.223	488.223	0	503.136
Alte cheltuieli in domeniul invatamantului	65.02.50	0	30.230	23.590	14.700	14.700	14.700	0	14.700
Sanatate	66.02	0	28.200	21.950	15.645	15.645	15.645	0	17.087
Servicii de sanatate publica	66.02.08	0	28.200	21.950	15.645	15.645	15.645	0	17.087
Cultura, recreere si religie	67.02	0	61.360	54.820	47.570	47.570	47.570	0	49.429
Servicii culturale	67.02.03	0	29.360	22.820	20.920	20.920	20.920	0	22.779
Biblioteci publice comunale, orasenesti, municipale	67.02.03.02	0	29.360	22.820	20.920	20.920	20.920	0	22.779
Alte servicii in domeniile culturii, recreerii si religiei	67.02.50	0	32.000	32.000	26.650	26.650	26.650	0	26.650
Asigurari si asistenta sociala	68.02	0	596.300	454.110	304.253	304.253	304.253	0	314.690

Denumirea indicatorilor	Cod indicator	Credite de angajament	Credite bugetare		Angajamente bugetare	Angajamente legale	Plati efectuate	Angajamente legale de platit	Cheltuieli efective
			Anuale aprobate la finele perioadei de raportare	Trimestriale cumulate					
Asistenta sociala in caz de boli si invaliditati	68.02.05	0	392.000	320.000	262.320	262.320	262.320	0	272.757
Asistenta sociala in caz de invaliditate	68.02.05.02	0	392.000	320.000	262.320	262.320	262.320	0	272.757
Prevenirea excluderii sociale	68.02.15	0	80.300	37.110	35.261	35.261	35.261	0	35.261
Ajutor social	68.02.15.01	0	80.300	37.110	35.261	35.261	35.261	0	35.261
Alte cheltuieli in domeniul asigurarilor si asistentei sociale	68.02.50	0	124.000	97.000	6.672	6.672	6.672	0	6.672
Alte cheltuieli in domeniul asistentei sociale	68.02.50.50	0	124.000	97.000	6.672	6.672	6.672	0	6.672
Partea a IV-a SERVICII SI DEZVOLTARE PUBLICA, LOCUINTE, MEDIU SI APE	69.02	0	246.800	203.600	172.304	172.304	172.304	0	174.584
Locuinte, servicii si dezvoltare publica	70.02	0	236.800	193.600	163.370	163.370	163.370	0	165.650
Alimentare cu apa si amenajari hidrotehnice	70.02.05	0	34.950	32.950	16.861	16.861	16.861	0	16.861
Alimentare cu apa	70.02.05.01	0	34.950	32.950	16.861	16.861	16.861	0	16.861
Iluminat public si electrificari rurale	70.02.06	0	72.000	61.500	51.597	51.597	51.597	0	51.597
Alte servicii in domeniul locuintei, serviciilor si dezvoltarii comunale	70.02.50	0	129.850	99.150	94.912	94.912	94.912	0	97.192
Protectia mediului	74.02	0	10.000	10.000	8.934	8.934	8.934	0	8.934
Salubritate si gestiunea deseurilor	74.02.05	0	10.000	10.000	8.934	8.934	8.934	0	8.934
Salubritate	74.02.05.01	0	10.000	10.000	8.934	8.934	8.934	0	8.934
Partea a V-a ACTIUNI ECONOMICE	79.02	0	168.000	137.000	109.738	109.738	109.738	0	109.738
Transporturi	84.02	0	168.000	137.000	109.738	109.738	109.738	0	109.738
Transport rutier	84.02.03	0	168.000	137.000	109.738	109.738	109.738	0	109.738
Drumuri si poduri	84.02.03.01	0	168.000	137.000	109.738	109.738	109.738	0	109.738
Partea a VII-a REZERVA, EXCEDENT/DEFICIT	96.02	0	2.289.780	2.289.780	0	0	540.779	0	0
Excedent	98.02	0	0	0	0	0	540.779	0	0
Deficit	99.02	0	2.289.780	2.289.780	0	0	0	0	0
SECTIUNEA DE DEZVOLTARE		1.790.340	2.369.560	2.369.560	198.457	195.814	193.957	1.857	1.030.838
TOTAL CHELTUIELI		1.790.340	2.369.560	2.369.560	198.457	195.814	193.957	1.857	1.030.838
Partea I-a SERVICII PUBLICE GENERALE	50.02	0	60.000	60.000	0	0	0	0	58.780
Autoritati publice si actiuni externe	51.02	0	60.000	60.000	0	0	0	0	58.780
Autoritati executive si legislative	51.02.01	0	60.000	60.000	0	0	0	0	58.780

Denumirea indicatorilor	Cod indicator	Credite de angajament	Credite bugetare		Angajamente bugetare	Angajamente legale	Plati efectuate	Angajamente legale de platit	Cheltuieli efective
			Anuale aprobate la finele perioadei de raportare	Trimestriale cumulate					
Autoritati executive	51.02.01.03	0	60.000	60.000	0	0	0	0	58.780
Partea a III-a CHELTUIELI SOCIAL-CULTURALE	64.02	751.970	860.270	860.270	193.994	191.351	189.494	1.857	809.805
invatamant	65.02	416.360	476.360	476.360	30.154	27.511	25.654	1.857	21.730
Invatamant prescolar si primar	65.02.03	416.360	453.360	453.360	26.230	23.587	21.730	1.857	21.730
Invatamant prescolar	65.02.03.01	416.360	453.360	453.360	26.230	23.587	21.730	1.857	21.730
Invatamant secundar	65.02.04	0	23.000	23.000	3.924	3.924	3.924	0	0
Invatamant secundar inferior	65.02.04.01	0	23.000	23.000	3.924	3.924	3.924	0	0
Sanatate	66.02	0	48.200	48.200	3.000	3.000	3.000	0	580.545
Servicii de sanatate publica	66.02.08	0	48.200	48.200	3.000	3.000	3.000	0	580.545
Cultura, recreere si religie	67.02	335.610	335.710	335.710	160.840	160.840	160.840	0	207.530
Servicii culturale	67.02.03	0	0	0	0	0	0	0	46.690
Biblioteci publice comunale, orasenesti, municipale	67.02.03.02	0	0	0	0	0	0	0	46.690
Alte servicii in domeniile culturii, recreerii si religiei	67.02.50	335.610	335.710	335.710	160.840	160.840	160.840	0	160.840
Partea a IV-a SERVICII SI DEZVOLTARE PUBLICA, LOCUINTE, MEDIU SI APE	69.02	1.038.370	1.341.350	1.341.350	4.463	4.463	4.463	0	14.908
Locuinte, servicii si dezvoltare publica	70.02	132.240	1.341.350	1.341.350	4.463	4.463	4.463	0	11.909
Alimentare cu apa si amenajari hidrotehnice	70.02.05	132.240	1.163.520	1.163.520	4.463	4.463	4.463	0	4.463
Alimentare cu apa	70.02.05.01	132.240	1.163.520	1.163.520	4.463	4.463	4.463	0	4.463
Iluminat public si electrificari rurale	70.02.06	0	100	100	0	0	0	0	0
Alte servicii in domeniul locuintei, serviciilor si dezvoltarii comunale	70.02.50	0	177.730	177.730	0	0	0	0	7.446
Protectia mediului	74.02	906.130	0	0	0	0	0	0	2.999
Salubritate si gestiunea deseurilor	74.02.05	906.130	0	0	0	0	0	0	2.999
Salubritate	74.02.05.01	906.130	0	0	0	0	0	0	0
Colectarea, tratarea si distrugerea deseurilor	74.02.05.02	0	0	0	0	0	0	0	2.999
Partea a V-a ACTIUNI ECONOMICE	79.02	0	107.940	107.940	0	0	0	0	147.345
Transporturi	84.02	0	107.940	107.940	0	0	0	0	147.345
Transport rutier	84.02.03	0	107.940	107.940	0	0	0	0	147.345
Drumuri si poduri	84.02.03.01	0	107.940	107.940	0	0	0	0	147.345

Denumirea indicatorilor	Cod indicator	Credite de angajament	Credite bugetare		Angajamente bugetare	Angajamente legale	Plati efectuate	Angajamente legale de platit	Cheltuieli efective
			Anuale aprobate la finele perioadei de raportare	Trimestriale cumulate					
Partea a VII-a REZERVE, EXCEDENT/DEFICIT	96.02	0	2.289.780	2.289.780	0	0	540.779	0	0
Excedent	98.02	0	0	0	0	0	540.779	0	0
Deficit	99.02	0	2.289.780	2.289.780	0	0	0	0	0

Primar,
Iacob Gelu

.....




Contabil,
Colta Liliana

.....



CONTUL DE EXECUTIE 2D: ADMINISTRATIA LOCALA - FONDURI EXTERNE NERAMBURSABILE - VENITURI

la data de 30.09.2017

Denumirea indicatorilor	Cod indicator	Prevederi bugetare		Drepturi constatate			Incasari realizate	Stingeri pe alte cai decat incasari	Drepturi constatate de incasat
		anuale aprobate la finele perioadei de raportare	trimestriale cumulate	Total, din care:	din anii precedenti	din anul curent			
TOTAL SECTIUNILE FUNCTIONARE+DEZVOLTARE		10.300	10.300	68.424	0	68.424	68.424	0	0
TOTAL VENITURI		10.300	10.300	68.424	0	68.424	68.424	0	0
I. VENITURI CURENTE		10.300	10.300	68.424	0	68.424	68.424	0	0
C. VENITURI NEFISCALE		10.300	10.300	68.424	0	68.424	68.424	0	0
C2. VANZARI DE BUNURI SI SERVICII		10.300	10.300	68.424	0	68.424	68.424	0	0
Incasari din rambursarea imprumuturilor acordate	40.08	0	0	58.153	0	58.153	58.153	0	0
Sume utilizate din excedentul anului precedent pentru efectuarea de cheltuieli	40.08.15	0	0	58.153	0	58.153	58.153	0	0
Sume utilizate de administratiile locale din excedentul anului precedent pentru sectiunea de dezvoltare	40.08.15.02	0	0	58.153	0	58.153	58.153	0	0
Subventii de la bugetul de stat	42.08	10.300	10.300	10.271	0	10.271	10.271	0	0
Cofinantare publica acordata in cadrul mecanismului SEE	42.08.60	10.300	10.300	10.271	0	10.271	10.271	0	0
SECTIUNEA DE DEZVOLTARE		10.300	10.300	68.424	0	68.424	68.424	0	0
TOTAL VENITURI		10.300	10.300	68.424	0	68.424	68.424	0	0
I. VENITURI CURENTE		10.300	10.300	68.424	0	68.424	68.424	0	0
C. VENITURI NEFISCALE		10.300	10.300	68.424	0	68.424	68.424	0	0
C2. VANZARI DE BUNURI SI SERVICII		10.300	10.300	68.424	0	68.424	68.424	0	0
Incasari din rambursarea imprumuturilor acordate	40.08	0	0	58.153	0	58.153	58.153	0	0
Sume utilizate din excedentul anului precedent pentru efectuarea de cheltuieli	40.08.15	0	0	58.153	0	58.153	58.153	0	0
Sume utilizate de administratiile locale din excedentul anului precedent pentru sectiunea de dezvoltare	40.08.15.02	0	0	58.153	0	58.153	58.153	0	0
Subventii de la bugetul de stat	42.08	10.300	10.300	10.271	0	10.271	10.271	0	0

Denumirea indicatorilor	Cod indicator	Prevederi bugetare		Drepturi constatate			Incasari realizate	Stingeri pe alte cai decat incasari	Drepturi constatate de incasat
		anuale aprobate la finele perioadei de raportare	trimestriale cumulate	Total, din care:	din anii precedenti	din anul curent			
Cofinantare publica acordata in cadrul mecanismului SEE	42.08.60	10.300	10.300	10.271	0	10.271	10.271	0	0

Primar,
Iacob Gelu

.....




Contabil,
Colta Liliana

.....


CONTUL DE EXECUTIE 2D: ADMINISTRATIA LOCALA - FONDURI EXTERNE NERAMBURSABILE - CHELTUIELI


la data de 30.09.2017

Denumirea indicatorilor	Cod indicator	Credite de angajament	Credite bugetare		Angajamente bugetare	Angajamente legale	Plati efectuate cumulate	Angajamente legale de platit	Cheltuieli efective
			Anuale aprobate la finele perioadei de raportare	Trimestriale cumulate					
TOTAL SECTIUNILE FUNCTIONARE + DEZVOLTARE		68.700	68.700	68.700	68.425	68.425	68.425	0	76.875
TOTAL CHELTUIELI		68.700	68.700	68.700	68.425	68.425	68.425	0	76.875
Partea a III-a CHELTUIELI SOCIAL-CULTURALE	64.08	68.700	68.700	68.700	68.425	68.425	68.425	0	76.875
Asigurari si asistenta sociala	68.08	68.700	68.700	68.700	68.425	68.425	68.425	0	76.875
Asistenta sociala pentru familie si copii	68.08.06	68.700	68.700	68.700	68.425	68.425	68.425	0	76.875
Partea a VI-a REZERVE, EXCEDENT/DEFICIT	96.08	0	58.400	58.400	0	0	1	0	0
Deficit	99.08	0	58.400	58.400	0	0	1	0	0
Partea a VII-a REZERVE, EXCEDENT/DEFICIT	96.08	0	58.400	58.400	0	0	1	0	0
Deficit	99.08	0	58.400	58.400	0	0	1	0	0
SECTIUNEA DE DEZVOLTARE		68.700	68.700	68.700	68.425	68.425	68.425	0	76.875
TOTAL CHELTUIELI		68.700	68.700	68.700	68.425	68.425	68.425	0	76.875
Partea a III-a CHELTUIELI SOCIAL-CULTURALE	64.08	68.700	68.700	68.700	68.425	68.425	68.425	0	76.875
Asigurari si asistenta sociala	68.08	68.700	68.700	68.700	68.425	68.425	68.425	0	76.875
Asistenta sociala pentru familie si copii	68.08.06	68.700	68.700	68.700	68.425	68.425	68.425	0	76.875
Partea a VI-a REZERVE, EXCEDENT/DEFICIT	96.08	0	58.400	58.400	0	0	1	0	0
Deficit	99.08	0	58.400	58.400	0	0	1	0	0

Primar,
Iacob Gelu




Contabil,
Colta Liliana



CONTUL DE EXECUTIE 2E: ADMINISTRATIA LOCALA - ACTIVITATI FINANTATE INTEGRAL DIN VENITURI PROPRII - VENITURI

la data de 30.09.2017

Denumirea indicatorilor	Cod indicator	Prevederi bugetare		Drepturi constatate			Incasari realizate	Stingeri pe alte cai decat incasari	Drepturi constatate de incasat
		anuale aprobate la finele perioadei de raportare	trimestriale cumulate	Total, din care:	din anii precedenti	din anul curent			
TOTAL SECTIUNILE FUNCTIONARE+DEZVOLTARE		24.000	18.000	12.152	1.000	11.152	1.944	0	10.208
TOTAL VENITURI		24.000	18.000	12.152	1.000	11.152	1.944	0	10.208
I. VENITURI CURENTE		24.000	18.000	12.152	1.000	11.152	1.944	0	10.208
C. VENITURI NEFISCALE		24.000	18.000	12.152	1.000	11.152	1.944	0	10.208
C1. VENITURI DIN PROPRIETATE		20.000	15.000	12.033	1.000	11.033	1.825	0	10.208
Venituri din proprietate	30.10	20.000	15.000	12.033	1.000	11.033	1.825	0	10.208
Venituri din concesiuni si inchirieri	30.10.05	20.000	15.000	12.033	1.000	11.033	1.825	0	10.208
Ale venituri din concesiuni si inchirieri de catre institutiile publice	30.10.05.30	20.000	15.000	12.033	1.000	11.033	1.825	0	10.208
C2. VANZARI DE BUNURI SI SERVICII		4.000	3.000	119	0	119	119	0	0
Diverse venituri	36.10	4.000	3.000	119	0	119	119	0	0
Ale venituri	36.10.50	4.000	3.000	119	0	119	119	0	0
SECTIUNEA DE FUNCTIONARE		24.000	18.000	12.152	1.000	11.152	1.944	0	10.208
TOTAL VENITURI		24.000	18.000	12.152	1.000	11.152	1.944	0	10.208
I. VENITURI CURENTE		24.000	18.000	12.152	1.000	11.152	1.944	0	10.208
C. VENITURI NEFISCALE		24.000	18.000	12.152	1.000	11.152	1.944	0	10.208
C1. VENITURI DIN PROPRIETATE		20.000	15.000	12.033	1.000	11.033	1.825	0	10.208
Venituri din proprietate	30.10	20.000	15.000	12.033	1.000	11.033	1.825	0	10.208
Venituri din concesiuni si inchirieri	30.10.05	20.000	15.000	12.033	1.000	11.033	1.825	0	10.208
Ale venituri din concesiuni si inchirieri de catre institutiile publice	30.10.05.30	20.000	15.000	12.033	1.000	11.033	1.825	0	10.208
C2. VANZARI DE BUNURI SI SERVICII		4.000	3.000	119	0	119	119	0	0
Diverse venituri	36.10	4.000	3.000	119	0	119	119	0	0

Denumirea indicatorilor	Cod indicator	Prevederi bugetare		Drepturi constatate			Incasari realizate	Stingeri pe alte cai decat incasari	Drepturi constatate de incasat
		anuale aprobate la finele perioadei de raportare	trimestriale cumulate	Total, din care:	din anii precedenti	din anul curent			
Alte venituri	36.10.50	4.000	3.000	119	0	119	119	0	0

Primar,
Iacob Gelu

.....




Contabil,
Colta Liliana

.....




CONTUL DE EXECUTIE AL INSTITUTIILOR PUBLICE - CHELTUIELI
51.02.01.03 - Autoritati executive - la data de 30.09.2017

Denumirea indicatorilor	Cod indicator	Credite de angajament	Credite bugetare		Angajamente bugetare	Angajamente legale	Plati efectuate	Angajamente legale de platit	Cheltuieli efective
			Anuale aprobate la finele perioadei de raportare	Trimestriale cumulate					
TOTAL SECTIUNILE FUNCTIONARE + DEZVOLTARE		0	851.790	687.420	399.642	399.642	399.642	0	478.025
SECTIUNEA DE FUNCTIONARE		0	791.790	627.420	399.642	399.642	399.642	0	419.245
Total cheltuieli		0	791.790	627.420	399.642	399.642	399.642	0	419.245
CHELTUIELI CURENTE	01	0	791.790	627.420	399.642	399.642	399.642	0	419.245
TITLUL I CHELTUIELI DE PERSONAL	10	0	462.300	345.300	315.888	315.888	315.888	0	335.491
Cheltuieli salariale in bani	10.01	0	374.500	279.450	257.984	257.984	257.984	0	273.620
Salarii de baza	10.01.01	0	321.600	239.600	218.736	218.736	218.736	0	232.167
Indemnizatii platite unor persoane din afara unitatii	10.01.12	0	52.900	39.850	39.248	39.248	39.248	0	41.453
Contributii	10.03	0	87.800	65.850	57.904	57.904	57.904	0	61.871
Contributii de asigurari sociale de stat	10.03.01	0	61.600	46.200	40.663	40.663	40.663	0	43.141
Contributii de asigurari de somaj	10.03.02	0	2.000	1.500	1.289	1.289	1.289	0	1.372
Contributii de asigurari sociale de sanatate	10.03.03	0	20.200	15.150	13.385	13.385	13.385	0	14.199
Contributii de asigurari pentru accidente de munca si boli profesionale	10.03.04	0	600	450	385	385	385	0	473
Contributii pentru concedii si indemnizatii	10.03.06	0	3.400	2.550	2.182	2.182	2.182	0	2.686
TITLUL II BUNURI SI SERVICII	20	0	329.490	282.120	83.754	83.754	83.754	0	83.754
Bunuri si servicii	20.01	0	169.110	121.740	79.327	79.327	79.327	0	79.327
Materiale pentru curatenie	20.01.02	0	9.300	8.300	583	583	583	0	583
Incalzit, iluminat si forta motrica	20.01.03	0	17.250	10.250	315	315	315	0	315
Carburanti si lubrifianti	20.01.05	0	6.000	6.000	2.149	2.149	2.149	0	2.149

Denumirea indicatorilor	Cod indicator	Credite de angajament	Credite bugetare		Angajamente bugetare	Angajamente legale	Plati efectuate	Angajamente legale de platit	Cheltuieli efective
			Anuale aprobate la finele perioadei de raportare	Trimestriale cumulate					
Piese de schimb	20.01.06	0	1.500	1.500	775	775	775	0	775
Transport	20.01.07	0	3.700	3.200	2.731	2.731	2.731	0	2.731
Posta, telecomunicatii, radio, tv, internet	20.01.08	0	45.000	33.000	19.707	19.707	19.707	0	19.707
Materiale si prestari de servicii cu caracter functional	20.01.09	0	42.000	33.130	28.626	28.626	28.626	0	28.626
Alte bunuri si servicii pentru intretinere si functionare	20.01.30	0	44.360	26.360	24.441	24.441	24.441	0	24.441
Bunuri de natura obiectelor de inventar	20.05	0	10.500	10.500	0	0	0	0	0
Alte obiecte de inventar	20.05.30	0	10.500	10.500	0	0	0	0	0
Deplasari, detasari, transferari	20.06	0	1.000	1.000	552	552	552	0	552
Deplasari in strainatate	20.06.02	0	1.000	1.000	552	552	552	0	552
consultanta si expertiza	20.12	0	35.880	35.880	0	0	0	0	0
Pregatire profesionala	20.13	0	4.000	4.000	3.050	3.050	3.050	0	3.050
Protectia muncii	20.14	0	2.000	2.000	825	825	825	0	825
Alte cheltuieli	20.30	0	107.000	107.000	0	0	0	0	0
alte cheltuieli cu bunuri si servicii	20.30.30	0	107.000	107.000	0	0	0	0	0
SECTIUNEA DE DEZVOLTARE		0	60.000	60.000	0	0	0	0	58.780
Total cheltuieli		0	60.000	60.000	0	0	0	0	58.780
CHELTUIELI DE CAPITAL	70	0	60.000	60.000	0	0	0	0	58.780
TITLUL XIII ACTIVE NEFINANCIARE	71	0	60.000	60.000	0	0	0	0	58.780
Active fixe	71.01	0	60.000	60.000	0	0	0	0	58.780
Constructii	71.01.01	0	40.000	40.000	0	0	0	0	4.802
Masini, echipamente si mijloace de transport	71.01.02	0	0	0	0	0	0	0	39.136
Mobilier, aparatura birotica si alte active corporale	71.01.03	0	0	0	0	0	0	0	183
Alte active fixe	71.01.30	0	20.000	20.000	0	0	0	0	14.659

PRIMAR




CONTABIL


CONTUL DE EXECUTIE AL INSTITUTIILOR PUBLICE - CHELTUIELI
54.02 - Alte servicii publice generale - la data de 30.09.2017

Denumirea indicatorilor	Cod indicator	Credite de angajament	Credite bugetare		Angajamente bugetare	Angajamente legale	Plati efectuate	Angajamente legale de platit	Cheltuieli efective
			Anuale aprobate la finele perioadei de raportare	Trimestriale cumulate					
TOTAL SECTIUNILE FUNCTIONARE + DEZVOLTARE		0	5.000	5.000	0	0	0	0	0
SECTIUNEA DE FUNCTIONARE		0	5.000	5.000	0	0	0	0	0
Total cheltuieli		0	5.000	5.000	0	0	0	0	0
CHELTUIELI CURENTE	01	0	5.000	5.000	0	0	0	0	0
TITLUL V FONDURI DE REZERVA	50	0	5.000	5.000	0	0	0	0	0
Fond de rezerva bugetara la dispozitia autoritatilor locale	50.04	0	5.000	5.000	0	0	0	0	0

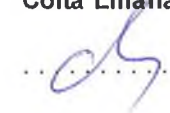
Primar,
Iacob Gelu

.....




Contabil,
Colta Liliana

.....



CONTUL DE EXECUTIE AL INSTITUTIILOR PUBLICE - CHELTUIELI

54.02.05 - Fond de rezerva bugetara la dispozitia autoritatilor locale - la data de 30.09.2017

Denumirea indicatorilor	Cod indicator	Credite de angajament	Credite bugetare		Angajamente bugetare	Angajamente legale	Plati efectuate	Angajamente legale de platit	Cheltuieli efective
			Anuale aprobate la finele perioadei de raportare	Trimestriale cumulate					
TOTAL SECTIUNILE FUNCTIONARE + DEZVOLTARE		0	5.000	5.000	0	0	0	0	0
SECTIUNEA DE FUNCTIONARE		0	5.000	5.000	0	0	0	0	0
Total cheltuieli		0	5.000	5.000	0	0	0	0	0
CHELTUIELI CURENTE	01	0	5.000	5.000	0	0	0	0	0
TITLUL V FONDURI DE REZERVA	50	0	5.000	5.000	0	0	0	0	0
Fond de rezerva bugetara la dispozitia autoritatilor locale	50.04	0	5.000	5.000	0	0	0	0	0

Primar,
Iacob Gelu




Contabil,
Colta Liliana




CONTUL DE EXECUTIE AL INSTITUTIILOR PUBLICE - CHELTUIELI

61.02.05 - Protectie civila si protectie contra incendiilor (protectie civila nonmilitara) - la data de 30.09.2017

Denumirea indicatorilor	Cod indicator	Credite de angajament	Credite bugetare		Angajamente bugetare	Angajamente legale	Plati efectuate	Angajamente legale de platit	Cheltuieli efective
			Anuale aprobate la finele perioadei de raportare	Trimestriale cumulate					
TOTAL SECTIUNILE FUNCTIONARE + DEZVOLTARE		0	43.570	36.290	21.319	21.319	21.319	0	22.733
SECTIUNEA DE FUNCTIONARE		0	43.570	36.290	21.319	21.319	21.319	0	22.733
Total cheltuieli		0	43.570	36.290	21.319	21.319	21.319	0	22.733
CHELTUIELI CURENTE	01	0	43.570	36.290	21.319	21.319	21.319	0	22.733
TITLUL I CHELTUIELI DE PERSONAL	10	0	24.570	18.790	18.674	18.674	18.674	0	20.088
Cheltuieli salariale in bani	10.01	0	19.950	15.250	15.247	15.247	15.247	0	16.400
Salarii de baza	10.01.01	0	19.950	15.250	15.247	15.247	15.247	0	16.400
Contributii	10.03	0	4.620	3.540	3.427	3.427	3.427	0	3.688
Contributii de asigurari sociale de stat	10.03.01	0	3.200	2.450	2.407	2.407	2.407	0	2.590
Contributii de asigurari de somaj	10.03.02	0	120	90	76	76	76	0	82
Contributii de asigurari sociale de sanatate	10.03.03	0	1.050	800	793	793	793	0	853
Contributii de asigurari pentru accidente de munca si boli profesionale	10.03.04	0	40	30	22	22	22	0	24
Contributii pentru concedii si indemnizatii	10.03.06	0	210	170	129	129	129	0	139
TITLUL II BUNURI SI SERVICII	20	0	19.000	17.500	2.645	2.645	2.645	0	2.645
Bunuri si servicii	20.01	0	17.200	15.700	2.645	2.645	2.645	0	2.645
Carburanti si lubrifianti	20.01.05	0	1.000	1.000	0	0	0	0	0
Transport	20.01.07	0	400	400	336	336	336	0	336
Materiale si prestari de servicii cu caracter functional	20.01.09	0	15.800	14.300	2.309	2.309	2.309	0	2.309
Protectia muncii	20.14	0	1.800	1.800	0	0	0	0	0

PRIMAR




CONTABIL,


CONTUL DE EXECUTIE AL INSTITUTIILOR PUBLICE - CHELTUIELI
65.02 - Invatamant - la data de 30.09.2017

Denumirea indicatorilor	Cod indicator	Credite de angajament	Credite bugetare		Angajamente bugetare	Angajamente legale	Plati efectuate	Angajamente legale de platit	Cheltuieli efective
			Anuale aprobate la finele perioadei de raportare	Trimestriale cumulate					
TOTAL SECTIUNILE FUNCTIONARE + DEZVOLTARE		416.360	2.211.310	1.819.190	1.272.986	1.270.343	1.268.486	1.857	1.260.134
SECTIUNEA DE FUNCTIONARE		0	1.734.950	1.342.830	1.242.832	1.242.832	1.242.832	0	1.238.404
Total cheltuieli		0	1.734.950	1.342.830	1.242.832	1.242.832	1.242.832	0	1.238.404
CHELTUIELI CURENTE	01	0	1.734.950	1.342.830	1.242.832	1.242.832	1.242.832	0	1.238.404
TITLUL I CHELTUIELI DE PERSONAL	10	0	1.485.000	1.143.000	1.099.589	1.099.589	1.099.589	0	1.122.552
Cheltuieli salariale in bani	10.01	0	1.177.500	916.500	896.548	896.548	896.548	0	915.301
Salarii de baza	10.01.01	0	976.850	783.850	779.666	779.666	779.666	0	796.949
Alte sporuri	10.01.06	0	53.900	34.900	31.306	31.306	31.306	0	31.560
Fond pentru posturi ocupate prin cumul	10.01.10	0	44.250	32.250	25.036	25.036	25.036	0	25.375
fond aferent platii cu ora	10.01.11	0	102.500	65.500	60.540	60.540	60.540	0	61.417
Contributii	10.03	0	307.500	226.500	203.041	203.041	203.041	0	207.251
Contributii de asigurari sociale de stat	10.03.01	0	205.300	152.300	142.433	142.433	142.433	0	145.388
Contributii de asigurari de somaj	10.03.02	0	8.500	6.200	4.380	4.380	4.380	0	4.471
Contributii de asigurari sociale de sanatate	10.03.03	0	72.300	53.300	46.619	46.619	46.619	0	47.594
Contributii de asigurari pentru accidente de munca si boli profesionale	10.03.04	0	2.700	2.000	1.436	1.436	1.436	0	1.466
Contributii pentru concedii si indemnizatii	10.03.06	0	18.700	12.700	8.173	8.173	8.173	0	8.332
TITLUL II BUNURI SI SERVICII	20	0	202.000	163.000	117.138	117.138	117.138	0	89.747
Bunuri si servicii	20.01	0	150.000	117.000	93.092	93.092	93.092	0	65.788
Furnituri de birou	20.01.01	0	3.000	3.000	283	283	283	0	283
Materiale pentru curatenie	20.01.02	0	7.500	5.500	4.680	4.680	4.680	0	4.680

Denumirea indicatorilor	Cod indicator	Credite de angajament	Credite bugetare		Angajamente bugetare	Angajamente legale	Plati efectuate	Angajamente legale de platit	Cheltuieli efective
			Anuale aprobate la finele perioadei de raportare	Trimestriale cumulate					
Incalzit, iluminat si forta motrica	20.01.03	0	60.000	55.000	48.350	48.350	48.350	0	15.030
Carburanti si lubrifianti	20.01.05	0	17.000	10.000	9.780	9.780	9.780	0	15.796
Transport	20.01.07	0	21.000	14.000	11.901	11.901	11.901	0	11.901
Posta, telecomunicatii, radio, tv, internet	20.01.08	0	6.500	5.500	3.957	3.957	3.957	0	3.957
Alte bunuri si servicii pentru intretinere si functionare	20.01.30	0	35.000	24.000	14.141	14.141	14.141	0	14.141
Reparatii curente	20.02	0	13.000	13.000	7.504	7.504	7.504	0	16.498
Bunuri de natura obiectelor de inventar	20.05	0	13.000	13.000	9.081	9.081	9.081	0	0
Alte obiecte de inventar	20.05.30	0	13.000	13.000	9.081	9.081	9.081	0	0
Deplasari, detasari, transferari	20.06	0	6.000	4.500	1.341	1.341	1.341	0	1.341
Deplasari interne, detasari, transferari	20.06.01	0	6.000	4.500	1.341	1.341	1.341	0	1.341
Pregatire profesionala	20.13	0	1.000	1.000	700	700	700	0	700
Protectia muncii	20.14	0	19.000	14.500	5.420	5.420	5.420	0	5.420
TITLUL IX ASISTENTA SOCIALA	57	0	36.950	28.830	18.680	18.680	18.680	0	18.680
Ajutoare sociale	57.02	0	36.950	28.830	18.680	18.680	18.680	0	18.680
Ajutoare sociale in numerar	57.02.01	0	6.720	5.240	3.980	3.980	3.980	0	3.980
Tichete de cresa si tichete sociale pentru gradinita	57.02.03	0	30.230	23.590	14.700	14.700	14.700	0	14.700
TITLUL XI ALTE CHELTUIELI	59	0	11.000	8.000	7.425	7.425	7.425	0	7.425
Burse	59.01	0	11.000	8.000	7.425	7.425	7.425	0	7.425
SECTIUNEA DE DEZVOLTARE		416.360	476.360	476.360	30.154	27.511	25.654	1.857	21.730
Total cheltuieli		416.360	476.360	476.360	30.154	27.511	25.654	1.857	21.730
CHELTUIELI CURENTE	01	416.360	416.360	416.360	21.730	21.730	21.730	0	21.730
Titlul VIII PROIECTE CU FINANTARE DIN FONDURI EXTERNE NERAMBURSABILE (FEN) POSTADERARE	56	416.360	416.360	416.360	21.730	21.730	21.730	0	21.730
Programe din Fondul European Agricol de Dezvoltare Rurala (FEADR)	56.04	416.360	416.360	416.360	21.730	21.730	21.730	0	21.730

Denumirea indicatorilor	Cod indicator	Credite de angajament	Credite bugetare		Angajamente bugetare	Angajamente legale	Plati efectuate	Angajamente legale de platit	Cheltuieli efective
			Anuale aprobate la finele perioadei de raportare	Trimestriale cumulate					
Finantarea Uniunii Europene	56.04.02	400.000	400.000	400.000	11.317	11.317	11.317	0	11.317
Cheltuieli neeligibile	56.04.03	16.360	16.360	16.360	10.413	10.413	10.413	0	10.413
CHELTUIELI DE CAPITAL	70	0	60.000	60.000	8.424	5.781	3.924	1.857	0
TITLUL XIII ACTIVE NEFINANCIARE	71	0	60.000	60.000	8.424	5.781	3.924	1.857	0
Active fixe	71.01	0	60.000	60.000	8.424	5.781	3.924	1.857	0
Constructii	71.01.01	0	9.500	9.500	1.424	1.424	1.424	0	0
Alte active fixe	71.01.30	0	50.500	50.500	7.000	4.357	2.500	1.857	0

Primar,
Iacob Gelu

.....




Contabil,
Colta Liliana

.....



CONTUL DE EXECUTIE AL INSTITUTIILOR PUBLICE - CHELTUIELI
65.02.03 - Invatamant prescolar si primar - la data de 30.09.2017

Denumirea indicatorilor	Cod indicator	Credite de angajament	Credite bugetare		Angajamente bugetare	Angajamente legale	Plati efectuate	Angajamente legale de platit	Cheltuieli efective
			Anuale aprobate la finele perioadei de raportare	Trimestriale cumulate					
TOTAL SECTIUNILE FUNCTIONARE + DEZVOLTARE		416.360	1.458.760	1.235.060	766.139	763.496	761.639	1.857	742.298
SECTIUNEA DE FUNCTIONARE		0	1.005.400	781.700	739.909	739.909	739.909	0	720.568
Total cheltuieli		0	1.005.400	781.700	739.909	739.909	739.909	0	720.568
CHELTUIELI CURENTE	01	0	1.005.400	781.700	739.909	739.909	739.909	0	720.568
TITLUL I CHELTUIELI DE PERSONAL	10	0	940.400	726.700	691.559	691.559	691.559	0	705.538
Cheltuieli salariale in bani	10.01	0	742.700	580.700	562.780	562.780	562.780	0	574.197
Salarii de baza	10.01.01	0	619.750	496.750	493.452	493.452	493.452	0	503.789
Alte sporuri	10.01.06	0	34.800	22.800	20.091	20.091	20.091	0	20.304
Fond pentru posturi ocupate prin cumul	10.01.10	0	44.250	32.250	25.036	25.036	25.036	0	25.375
fond aferent platii cu ora	10.01.11	0	43.900	28.900	24.201	24.201	24.201	0	24.729
Contributii	10.03	0	197.700	146.000	128.779	128.779	128.779	0	131.341
Contributii de asigurari sociale de stat	10.03.01	0	131.200	97.200	89.610	89.610	89.610	0	91.406
Contributii de asigurari de somaj	10.03.02	0	4.900	3.600	2.816	2.816	2.816	0	2.873
Contributii de asigurari sociale de sanatate	10.03.03	0	45.700	33.700	29.263	29.263	29.263	0	29.857
Contributii de asigurari pentru accidente de munca si boli profesionale	10.03.04	0	1.600	1.200	904	904	904	0	922
Contributii pentru concedii si indemnizatii	10.03.06	0	14.300	10.300	6.186	6.186	6.186	0	6.283
TITLUL II BUNURI SI SERVICII	20	0	65.000	55.000	48.350	48.350	48.350	0	15.030
Bunuri si servicii	20.01	0	65.000	55.000	48.350	48.350	48.350	0	15.030
Incalzit, iluminat si forta motrica	20.01.03	0	60.000	55.000	48.350	48.350	48.350	0	15.030

Denumirea indicatorilor	Cod indicator	Credite de angajament	Credite bugetare		Angajamente bugetare	Angajamente legale	Plati efectuate	Angajamente legale de platit	Cheltuieli efective
			Anuale aprobate la finele perioadei de raportare	Trimestriale cumulate					
Alte bunuri si servicii pentru intretinere si functionare	20.01.30	0	5.000	0	0	0	0	0	0
SECTIUNEA DE DEZVOLTARE		416.360	453.360	453.360	26.230	23.587	21.730	1.857	21.730
Total cheltuieli		416.360	453.360	453.360	26.230	23.587	21.730	1.857	21.730
CHELTUIELI CURENTE	01	416.360	416.360	416.360	21.730	21.730	21.730	0	21.730
Titlul VIII PROIECTE CU FINANTARE DIN FONDURI EXTERNE NERAMBURSABILE (FEN) POSTADERARE	56	416.360	416.360	416.360	21.730	21.730	21.730	0	21.730
Programe din Fondul European Agricol de Dezvoltare Rurala (FEADR)	56.04	416.360	416.360	416.360	21.730	21.730	21.730	0	21.730
Finantarea Uniunii Europene	56.04.02	400.000	400.000	400.000	11.317	11.317	11.317	0	11.317
Cheltuieli neeligibile	56.04.03	16.360	16.360	16.360	10.413	10.413	10.413	0	10.413
CHELTUIELI DE CAPITAL	70	0	37.000	37.000	4.500	1.857	0	1.857	0
TITLUL XIII ACTIVE NEFINANCIARE	71	0	37.000	37.000	4.500	1.857	0	1.857	0
Active fixe	71.01	0	37.000	37.000	4.500	1.857	0	1.857	0
Alte active fixe	71.01.30	0	37.000	37.000	4.500	1.857	0	1.857	0


Primar,
Iacob Gelu

.....




Contabil,
Colta Liliana

.....



CONTUL DE EXECUTIE AL INSTITUTIILOR PUBLICE - CHELTUIELI
65.02.03.01 - Invatamant prescolar - la data de 30.09.2017


Denumirea indicatorilor	Cod indicator	Credite de angajament	Credite bugetare		Angajamente bugetare	Angajamente legale	Plati efectuate	Angajamente legale de platit	Cheltuieli efective
			Anuale aprobate la finele perioadei de raportare	Trimestriale cumulate					
TOTAL SECTIUNILE FUNCTIONARE + DEZVOLTARE		416.360	744.980	675.580	234.426	231.783	229.926	1.857	237.223
SECTIUNEA DE FUNCTIONARE		0	291.620	222.220	208.196	208.196	208.196	0	215.493
Total cheltuieli		0	291.620	222.220	208.196	208.196	208.196	0	215.493
CHELTUIELI CURENTE	01	0	291.620	222.220	208.196	208.196	208.196	0	215.493
TITLUL I CHELTUIELI DE PERSONAL	10	0	286.620	222.220	208.196	208.196	208.196	0	215.493
Cheltuieli salariale in bani	10.01	0	220.620	173.620	166.522	166.522	166.522	0	172.485
Salarii de baza	10.01.01	0	183.200	148.200	147.870	147.870	147.870	0	153.744
Alte sporuri	10.01.06	0	12.600	8.600	5.923	5.923	5.923	0	6.103
Fond pentru posturi ocupate prin cumul	10.01.10	0	14.320	10.320	7.064	7.064	7.064	0	7.303
fond aferent platii cu ora	10.01.11	0	10.500	6.500	5.665	5.665	5.665	0	5.335
Contributii	10.03	0	66.000	48.600	41.674	41.674	41.674	0	43.008
Contributii de asigurari sociale de stat	10.03.01	0	41.800	30.800	27.038	27.038	27.038	0	27.973
Contributii de asigurari de somaj	10.03.02	0	1.200	900	834	834	834	0	863
Contributii de asigurari sociale de sanatate	10.03.03	0	14.900	10.900	8.655	8.655	8.655	0	8.966
Contributii de asigurari pentru accidente de munca si boli profesionale	10.03.04	0	400	300	275	275	275	0	284
Contributii pentru concedii si indemnizatii	10.03.06	0	7.700	5.700	4.872	4.872	4.872	0	4.922
TITLUL II BUNURI SI SERVICII	20	0	5.000	0	0	0	0	0	0
Bunuri si servicii	20.01	0	5.000	0	0	0	0	0	0
Alte bunuri si servicii pentru intretinere si functionare	20.01.30	0	5.000	0	0	0	0	0	0

Denumirea indicatorilor	Cod indicator	Credite de angajament	Credite bugetare		Angajamente bugetare	Angajamente legale	Plati efectuate	Angajamente legale de platit	Cheltuieli efective
			Anuale aprobate la finele perioadei de raportare	Trimestriale cumulate					
SECTIUNEA DE DEZVOLTARE		416.360	453.360	453.360	26.230	23.587	21.730	1.857	21.730
Total cheltuieli		416.360	453.360	453.360	26.230	23.587	21.730	1.857	21.730
CHELTUIELI CURENTE	01	416.360	416.360	416.360	21.730	21.730	21.730	0	21.730
Titlul VIII PROIECTE CU FINANTARE DIN FONDURI EXTERNE NERAMBURSABILE (FEN) POSTADERARE	56	416.360	416.360	416.360	21.730	21.730	21.730	0	21.730
Programe din Fondul European Agricol de Dezvoltare Rurala (FEADR)	56.04	416.360	416.360	416.360	21.730	21.730	21.730	0	21.730
Finantarea Uniunii Europene	56.04.02	400.000	400.000	400.000	11.317	11.317	11.317	0	11.317
Cheltuieli neeligibile	56.04.03	16.360	16.360	16.360	10.413	10.413	10.413	0	10.413
CHELTUIELI DE CAPITAL	70	0	37.000	37.000	4.500	1.857	0	1.857	0
TITLUL XIII ACTIVE NEFINANCIARE	71	0	37.000	37.000	4.500	1.857	0	1.857	0
Active fixe	71.01	0	37.000	37.000	4.500	1.857	0	1.857	0
Alte active fixe	71.01.30	0	37.000	37.000	4.500	1.857	0	1.857	0

Primar,
Iacob Gelu




Contabil,
Colta Liliana



CONTUL DE EXECUTIE AL INSTITUTIILOR PUBLICE - CHELTUIELI
65.02.03.02 - Invatamant primar - la data de 30.09.2017

Denumirea indicatorilor	Cod indicator	Credite de angajament	Credite bugetare		Angajamente bugetare	Angajamente legale	Plati efectuate	Angajamente legale de platit	Cheltuieli efective
			Anuale aprobate la finele perioadei de raportare	Trimestriale cumulate					
TOTAL SECTIUNILE FUNCTIONARE + DEZVOLTARE		0	713.780	559.480	531.713	531.713	531.713	0	505.075
SECTIUNEA DE FUNCTIONARE		0	713.780	559.480	531.713	531.713	531.713	0	505.075
Total cheltuieli		0	713.780	559.480	531.713	531.713	531.713	0	505.075
CHELTUIELI CURENTE	01	0	713.780	559.480	531.713	531.713	531.713	0	505.075
TITLUL I CHELTUIELI DE PERSONAL	10	0	653.780	504.480	483.363	483.363	483.363	0	490.045
Cheltuieli salariale in bani	10.01	0	522.080	407.080	396.258	396.258	396.258	0	401.712
Salarii de baza	10.01.01	0	436.550	348.550	345.582	345.582	345.582	0	350.045
Alte sporuri	10.01.06	0	22.200	14.200	14.168	14.168	14.168	0	14.201
Fond pentru posturi ocupate prin cumul	10.01.10	0	29.930	21.930	17.972	17.972	17.972	0	18.072
fond aferent platii cu ora	10.01.11	0	33.400	22.400	18.536	18.536	18.536	0	19.394
Contributii	10.03	0	131.700	97.400	87.105	87.105	87.105	0	88.333
Contributii de asigurari sociale de stat	10.03.01	0	89.400	66.400	62.572	62.572	62.572	0	63.433
Contributii de asigurari de somaj	10.03.02	0	3.700	2.700	1.982	1.982	1.982	0	2.010
Contributii de asigurari sociale de sanatate	10.03.03	0	30.800	22.800	20.608	20.608	20.608	0	20.891
Contributii de asigurari pentru accidente de munca si boli profesionale	10.03.04	0	1.200	900	629	629	629	0	638
Contributii pentru concedii si indemnizatii	10.03.06	0	6.600	4.600	1.314	1.314	1.314	0	1.361
TITLUL II BUNURI SI SERVICII	20	0	60.000	55.000	48.350	48.350	48.350	0	15.030
Bunuri si servicii	20.01	0	60.000	55.000	48.350	48.350	48.350	0	15.030
Incalzit, iluminat si forta motrica	20.01.03	0	60.000	55.000	48.350	48.350	48.350	0	15.030

PRIMAR



CONTABIL

CONTUL DE EXECUTIE AL INSTITUTIILOR PUBLICE - CHELTUIELI
65.02.04.01 - Invatamant secundar inferior - la data de 30.09.2017

Denumirea indicatorilor	Cod indicator	Credite de angajament	Credite bugetare		Angajamente bugetare	Angajamente legale	Plati efectuate	Angajamente legale de platit	Cheltuieli efective
			Anuale aprobate la finele perioadei de raportare	Trimestriale cumulate					
TOTAL SECTIUNILE FUNCTIONARE + DEZVOLTARE		0	722.320	560.540	492.147	492.147	492.147	0	503.136
SECTIUNEA DE FUNCTIONARE		0	699.320	537.540	488.223	488.223	488.223	0	503.136
Total cheltuieli		0	699.320	537.540	488.223	488.223	488.223	0	503.136
CHELTUIELI CURENTE	01	0	699.320	537.540	488.223	488.223	488.223	0	503.136
TITLUL I CHELTUIELI DE PERSONAL	10	0	544.600	416.300	408.030	408.030	408.030	0	417.014
Cheltuieli salariale in bani	10.01	0	434.800	335.800	333.768	333.768	333.768	0	341.104
Salarii de baza	10.01.01	0	357.100	287.100	286.214	286.214	286.214	0	293.160
Alte sporuri	10.01.06	0	19.100	12.100	11.215	11.215	11.215	0	11.256
fond aferent platii cu ora	10.01.11	0	58.600	36.600	36.339	36.339	36.339	0	36.688
Contributii	10.03	0	109.800	80.500	74.262	74.262	74.262	0	75.910
Contributii de asigurari sociale de stat	10.03.01	0	74.100	55.100	52.823	52.823	52.823	0	53.982
Contributii de asigurari de somaj	10.03.02	0	3.600	2.600	1.564	1.564	1.564	0	1.598
Contributii de asigurari sociale de sanatate	10.03.03	0	26.600	19.600	17.356	17.356	17.356	0	17.737
Contributii de asigurari pentru accidente de munca si boli profesionale	10.03.04	0	1.100	800	532	532	532	0	544
Contributii pentru concedii si indemnizatii	10.03.06	0	4.400	2.400	1.987	1.987	1.987	0	2.049
TITLUL II BUNURI SI SERVICII	20	0	137.000	108.000	68.788	68.788	68.788	0	74.717
Bunuri si servicii	20.01	0	85.000	62.000	44.742	44.742	44.742	0	50.758
Furnituri de birou	20.01.01	0	3.000	3.000	283	283	283	0	283
Materiale pentru curatenie	20.01.02	0	7.500	5.500	4.680	4.680	4.680	0	4.680
Carburanti si lubrifianti	20.01.05	0	17.000	10.000	9.780	9.780	9.780	0	15.796

Denumirea indicatorilor	Cod indicator	Credite de angajament	Credite bugetare		Angajamente bugetare	Angajamente legale	Plati efectuate	Angajamente legale de platit	Cheltuieli efective
			Anuale aprobate la finele perioadei de raportare	Trimestriale cumulate					
Transport	20.01.07	0	21.000	14.000	11.901	11.901	11.901	0	11.901
Posta, telecomunicatii, radio, tv, internet	20.01.08	0	6.500	5.500	3.957	3.957	3.957	0	3.957
Alte bunuri si servicii pentru intretinere si functionare	20.01.30	0	30.000	24.000	14.141	14.141	14.141	0	14.141
Reparatii curente	20.02	0	13.000	13.000	7.504	7.504	7.504	0	16.498
Bunuri de natura obiectelor de inventar	20.05	0	13.000	13.000	9.081	9.081	9.081	0	0
Alte obiecte de inventar	20.05.30	0	13.000	13.000	9.081	9.081	9.081	0	0
Deplasari, detasari, transferari	20.06	0	6.000	4.500	1.341	1.341	1.341	0	1.341
Deplasari interne, detasari, transferari	20.06.01	0	6.000	4.500	1.341	1.341	1.341	0	1.341
Pregatire profesionala	20.13	0	1.000	1.000	700	700	700	0	700
Protectia muncii	20.14	0	19.000	14.500	5.420	5.420	5.420	0	5.420
TITLUL IX ASISTENTA SOCIALA	57	0	6.720	5.240	3.980	3.980	3.980	0	3.980
Ajutoare sociale	57.02	0	6.720	5.240	3.980	3.980	3.980	0	3.980
Ajutoare sociale in numerar	57.02.01	0	6.720	5.240	3.980	3.980	3.980	0	3.980
TITLUL XI ALTE CHELTUIELI	59	0	11.000	8.000	7.425	7.425	7.425	0	7.425
Burse	59.01	0	11.000	8.000	7.425	7.425	7.425	0	7.425
SECTIUNEA DE DEZVOLTARE		0	23.000	23.000	3.924	3.924	3.924	0	0
Total cheltuieli		0	23.000	23.000	3.924	3.924	3.924	0	0
CHELTUIELI DE CAPITAL	70	0	23.000	23.000	3.924	3.924	3.924	0	0
TITLUL XIII ACTIVE NEFINANCIARE	71	0	23.000	23.000	3.924	3.924	3.924	0	0
Active fixe	71.01	0	23.000	23.000	3.924	3.924	3.924	0	0
Constructii	71.01.01	0	9.500	9.500	1.424	1.424	1.424	0	0
Alte active fixe	71.01.30	0	13.500	13.500	2.500	2.500	2.500	0	0

Primar,
Iacob Gelu




Contabil,
Colta Liliana



CONTUL DE EXECUTIE AL INSTITUTIILOR PUBLICE - CHELTUIELI
65.02.50 - Alte cheltuieli in domeniul invatamantului - la data de 30.09.2017


Denumirea indicatorilor	Cod indicator	Credite de angajament	Credite bugetare		Angajamente bugetare	Angajamente legale	Plati efectuate	Angajamente legale de platit	Cheltuieli efective
			Anuale aprobate la finele perioadei de raportare	Trimestriale cumulate					
TOTAL SECTIUNILE FUNCTIONARE + DEZVOLTARE		0	30.230	23.590	14.700	14.700	14.700	0	14.700
SECTIUNEA DE FUNCTIONARE		0	30.230	23.590	14.700	14.700	14.700	0	14.700
Total cheltuieli		0	30.230	23.590	14.700	14.700	14.700	0	14.700
CHELTUIELI CURENTE	01	0	30.230	23.590	14.700	14.700	14.700	0	14.700
TITLUL IX ASISTENTA SOCIALA	57	0	30.230	23.590	14.700	14.700	14.700	0	14.700
Ajutoare sociale	57.02	0	30.230	23.590	14.700	14.700	14.700	0	14.700
Tichete de cresa si tichete sociale pentru gradinita	57.02.03	0	30.230	23.590	14.700	14.700	14.700	0	14.700

Primar,
Iacob Gelu

..... 



Contabil,
Colta Liliana


..... 

CONTUL DE EXECUTIE AL INSTITUTIILOR PUBLICE - CHELTUIELI
66.02.08 - Servicii de sanatate publica - la data de 30.09.2017

Denumirea indicatorilor	Cod indicator	Credite de angajament	Credite bugetare		Angajamente bugetare	Angajamente legale	Plati efectuate	Angajamente legale de platit	Cheltuieli efective
			Anuale aprobate la finele perioadei de raportare	Trimestriale cumulate					
TOTAL SECTIUNILE FUNCTIONARE + DEZVOLTARE		0	76.400	70.150	18.645	18.645	18.645	0	597.632
SECTIUNEA DE FUNCTIONARE		0	28.200	21.950	15.645	15.645	15.645	0	17.087
Total cheltuieli		0	28.200	21.950	15.645	15.645	15.645	0	17.087
CHELTUIELI CURENTE	01	0	28.200	21.950	15.645	15.645	15.645	0	17.087
TITLUL I CHELTUIELI DE PERSONAL	10	0	25.000	18.750	15.645	15.645	15.645	0	17.087
Cheltuieli salariale in bani	10.01	0	20.490	15.330	12.846	12.846	12.846	0	14.193
Salarii de baza	10.01.01	0	20.490	15.330	12.846	12.846	12.846	0	14.193
Contributii	10.03	0	4.510	3.420	2.799	2.799	2.799	0	2.894
Contributii de asigurari sociale de stat	10.03.01	0	3.100	2.350	1.955	1.955	1.955	0	2.021
Contributii de asigurari de somaj	10.03.02	0	120	90	65	65	65	0	67
Contributii de asigurari sociale de sanatate	10.03.03	0	1.050	800	650	650	650	0	672
Contributii de asigurari pentru accidente de munca si boli profesionale	10.03.04	0	40	30	20	20	20	0	21
Contributii pentru concedii si indemnizatii	10.03.06	0	200	150	109	109	109	0	113
TITLUL II BUNURI SI SERVICII	20	0	3.200	3.200	0	0	0	0	0
Bunuri si servicii	20.01	0	3.200	3.200	0	0	0	0	0
Transport	20.01.07	0	200	200	0	0	0	0	0
Alte bunuri si servicii pentru intretinere si functionare	20.01.30	0	3.000	3.000	0	0	0	0	0
SECTIUNEA DE DEZVOLTARE		0	48.200	48.200	3.000	3.000	3.000	0	580.545
Total cheltuieli		0	48.200	48.200	3.000	3.000	3.000	0	580.545

Denumirea indicatorilor	Cod indicator	Credite de angajament	Credite bugetare		Angajamente bugetare	Angajamente legale	Plati efectuate	Angajamente legale de platit	Cheltuieli efective
			Anuale aprobate la finele perioadei de raportare	Trimestriale cumulate					
CHELTUIELI DE CAPITAL	70	0	48.200	48.200	3.000	3.000	3.000	0	580.545
TITLUL XIII ACTIVE NEFINANCIARE	71	0	48.200	48.200	3.000	3.000	3.000	0	580.545
Active fixe	71.01	0	48.200	48.200	3.000	3.000	3.000	0	580.545
Constructii	71.01.01	0	27.000	27.000	3.000	3.000	3.000	0	580.545
Alte active fixe	71.01.30	0	21.200	21.200	0	0	0	0	0

Primar,
Iacob Gelu

.....




Contabil,
Colta Liliana

.....


CONTUL DE EXECUTIE AL INSTITUTIILOR PUBLICE - CHELTUIELI
67.02 - Cultura, recreere si religie - la data de 30.09.2017


Denumirea indicatorilor	Cod indicator	Credite de angajament	Credite bugetare		Angajamente bugetare	Angajamente legale	Plati efectuate	Angajamente legale de platit	Cheltuieli efective
			Anuale aprobate la finele perioadei de raportare	Trimestriale cumulate					
TOTAL SECTIUNILE FUNCTIONARE + DEZVOLTARE		335.610	397.070	390.530	208.410	208.410	208.410	0	256.959
SECTIUNEA DE FUNCTIONARE		0	61.360	54.820	47.570	47.570	47.570	0	49.429
Total cheltuieli		0	61.360	54.820	47.570	47.570	47.570	0	49.429
CHELTUIELI CURENTE	01	0	61.360	54.820	47.570	47.570	47.570	0	49.429
TITLUL I CHELTUIELI DE PERSONAL	10	0	26.360	20.570	20.469	20.469	20.469	0	22.328
Cheltuieli salariale in bani	10.01	0	21.400	16.700	16.640	16.640	16.640	0	18.157
Salarii de baza	10.01.01	0	21.400	16.700	16.640	16.640	16.640	0	18.157
Contributii	10.03	0	4.960	3.870	3.829	3.829	3.829	0	4.171
Contributii de asigurari sociale de stat	10.03.01	0	3.450	2.700	2.690	2.690	2.690	0	2.930
Contributii de asigurari de somaj	10.03.02	0	120	90	85	85	85	0	93
Contributii de asigurari sociale de sanatate	10.03.03	0	1.150	900	886	886	886	0	965
Contributii de asigurari pentru accidente de munca si boli profesionale	10.03.04	0	40	30	24	24	24	0	26
Contributii pentru concedii si indemnizatii	10.03.06	0	200	150	144	144	144	0	157
TITLUL II BUNURI SI SERVICII	20	0	3.000	2.250	451	451	451	0	451
Bunuri si servicii	20.01	0	2.000	1.750	451	451	451	0	451
Materiale si prestari de servicii cu caracter functional	20.01.09	0	2.000	1.750	451	451	451	0	451
Bunuri de natura obiectelor de inventar	20.05	0	1.000	500	0	0	0	0	0
Alte obiecte de inventar	20.05.30	0	1.000	500	0	0	0	0	0
TITLUL XI ALTE CHELTUIELI	59	0	32.000	32.000	26.650	26.650	26.650	0	26.650

Denumirea indicatorilor	Cod indicator	Credite de angajament	Credite bugetare		Angajamente bugetare	Angajamente legale	Plati efectuate	Angajamente legale de platit	Cheltuieli efective
			Anuale aprobate la finele perioadei de raportare	Trimestriale cumulate					
Asociatii si fundatii	59.11	0	17.000	17.000	11.650	11.650	11.650	0	11.650
Sustinerea cultelor	59.12	0	15.000	15.000	15.000	15.000	15.000	0	15.000
SECTIUNEA DE DEZVOLTARE		335.610	335.710	335.710	160.840	160.840	160.840	0	207.530
Total cheltuieli		335.610	335.710	335.710	160.840	160.840	160.840	0	207.530
CHELTUIELI CURENTE	01	335.610	335.610	335.610	160.840	160.840	160.840	0	160.840
Titlul VIII PROIECTE CU FINANTARE DIN FONDURI EXTERNE NERAMBURSABILE (FEN) POSTADERARE	56	335.610	335.610	335.610	160.840	160.840	160.840	0	160.840
Programe din Fondul European Agricol de Dezvoltare Rurala (FEADR)	56.04	335.610	335.610	335.610	160.840	160.840	160.840	0	160.840
Finantarea Uniunii Europene	56.04.02	335.610	335.610	335.610	160.840	160.840	160.840	0	160.840
CHELTUIELI DE CAPITAL	70	0	100	100	0	0	0	0	46.690
TITLUL XIII ACTIVE NEFINANCIARE	71	0	100	100	0	0	0	0	46.690
Active fixe	71.01	0	100	100	0	0	0	0	46.690
Alte active fixe	71.01.30	0	100	100	0	0	0	0	46.690

Primar,
Iacob Gelu




Contabil,
Colta Liliana




CONTUL DE EXECUTIE AL INSTITUTIILOR PUBLICE - CHELTUIELI
67.02.03.02 - Biblioteci publice comunale, orasenesti, municipale - la data de 30.09.2017

Denumirea indicatorilor	Cod indicator	Credite de angajament	Credite bugetare		Angajamente bugetare	Angajamente legale	Plati efectuate	Angajamente legale de platit	Cheltuieli efective
			Anuale aprobate la finele perioadei de raportare	Trimestriale cumulate					
TOTAL SECTIUNILE FUNCTIONARE + DEZVOLTARE		0	29.360	22.820	20.920	20.920	20.920	0	69.469
SECTIUNEA DE FUNCTIONARE		0	29.360	22.820	20.920	20.920	20.920	0	22.779
Total cheltuieli		0	29.360	22.820	20.920	20.920	20.920	0	22.779
CHELTUIELI CURENTE	01	0	29.360	22.820	20.920	20.920	20.920	0	22.779
TITLUL I CHELTUIELI DE PERSONAL	10	0	26.360	20.570	20.469	20.469	20.469	0	22.328
Cheltuieli salariale in bani	10.01	0	21.400	16.700	16.640	16.640	16.640	0	18.157
Salarii de baza	10.01.01	0	21.400	16.700	16.640	16.640	16.640	0	18.157
Contributii	10.03	0	4.960	3.870	3.829	3.829	3.829	0	4.171
Contributii de asigurari sociale de stat	10.03.01	0	3.450	2.700	2.690	2.690	2.690	0	2.930
Contributii de asigurari de somaj	10.03.02	0	120	90	85	85	85	0	93
Contributii de asigurari sociale de sanatate	10.03.03	0	1.150	900	886	886	886	0	965
Contributii de asigurari pentru accidente de munca si boli profesionale	10.03.04	0	40	30	24	24	24	0	26
Contributii pentru concedii si indemnizatii	10.03.06	0	200	150	144	144	144	0	157
TITLUL II BUNURI SI SERVICII	20	0	3.000	2.250	451	451	451	0	451
Bunuri si servicii	20.01	0	2.000	1.750	451	451	451	0	451
Materiale si prestari de servicii cu caracter functional	20.01.09	0	2.000	1.750	451	451	451	0	451
Bunuri de natura obiectelor de inventar	20.05	0	1.000	500	0	0	0	0	0
Alte obiecte de inventar	20.05.30	0	1.000	500	0	0	0	0	0
SECTIUNEA DE DEZVOLTARE		0	0	0	0	0	0	0	46.690

Denumirea indicatorilor	Cod indicator	Credite de angajament	Credite bugetare		Angajamente bugetare	Angajamente legale	Plati efectuate	Angajamente legale de platit	Cheltuieli efective
			Anuale aprobate la finele perioadei de raportare	Trimestriale cumulate					
Total cheltuieli		0	0	0	0	0	0	0	46.690
CHELTUIELI DE CAPITAL	70	0	0	0	0	0	0	0	46.690
TITLUL XIII ACTIVE NEFINANCIARE	71	0	0	0	0	0	0	0	46.690
Active fixe	71.01	0	0	0	0	0	0	0	46.690
Alte active fixe	71.01.30	0	0	0	0	0	0	0	46.690

Primar,
Iacob Gelu

.....




Contabil,
Colta Liliana

.....


CONTUL DE EXECUTIE AL INSTITUTIILOR PUBLICE - CHELTUIELI
67.02.50 - Alte servicii în domeniile culturii, recreerii si religiei - la data de 30.09.2017

Denumirea indicatorilor	Cod indicator	Credite de angajament	Credite bugetare		Angajamente bugetare	Angajamente legale	Plati efectuate	Angajamente legale de platit	Cheltuieli efective
			Anuale aprobate la finele perioadei de raportare	Trimestriale cumulate					
TOTAL SECTIUNILE FUNCTIONARE + DEZVOLTARE		335.610	367.710	367.710	187.490	187.490	187.490	0	187.490
SECTIUNEA DE FUNCTIONARE		0	32.000	32.000	26.650	26.650	26.650	0	26.650
Total cheltuieli		0	32.000	32.000	26.650	26.650	26.650	0	26.650
CHELTUIELI CURENTE	01	0	32.000	32.000	26.650	26.650	26.650	0	26.650
TITLUL XI ALTE CHELTUIELI	59	0	32.000	32.000	26.650	26.650	26.650	0	26.650
Asociatii si fundatii	59.11	0	17.000	17.000	11.650	11.650	11.650	0	11.650
Sustinerea cultelor	59.12	0	15.000	15.000	15.000	15.000	15.000	0	15.000
SECTIUNEA DE DEZVOLTARE		335.610	335.710	335.710	160.840	160.840	160.840	0	160.840
Total cheltuieli		335.610	335.710	335.710	160.840	160.840	160.840	0	160.840
CHELTUIELI CURENTE	01	335.610	335.610	335.610	160.840	160.840	160.840	0	160.840
Titlul VIII PROIECTE CU FINANTARE DIN FONDURI EXTERNE NERAMBURSABILE (FEN) POSTADERARE	56	335.610	335.610	335.610	160.840	160.840	160.840	0	160.840
Programe din Fondul European Agricol de Dezvoltare Rurala (FEADR)	56.04	335.610	335.610	335.610	160.840	160.840	160.840	0	160.840
Finantarea Uniunii Europene	56.04.02	335.610	335.610	335.610	160.840	160.840	160.840	0	160.840
CHELTUIELI DE CAPITAL	70	0	100	100	0	0	0	0	0
TITLUL XIII ACTIVE NEFINANCIARE	71	0	100	100	0	0	0	0	0
Active fixe	71.01	0	100	100	0	0	0	0	0
Alte active fixe	71.01.30	0	100	100	0	0	0	0	0

PRIMAR




CONTABIL



CONTUL DE EXECUTIE AL INSTITUTIILOR PUBLICE - CHELTUIELI
68.02 - Asigurari si asistenta sociala - la data de 30.09.2017

Denumirea indicatorilor	Cod indicator	Credite de angajament	Credite bugetare		Angajamente bugetare	Angajamente legale	Plati efectuate	Angajamente legale de platit	Cheltuieli efective
			Anuale aprobate la finele perioadei de raportare	Trimestriale cumulate					
TOTAL SECTIUNILE FUNCTIONARE + DEZVOLTARE		0	596.300	454.110	304.253	304.253	304.253	0	314.690
SECTIUNEA DE FUNCTIONARE		0	596.300	454.110	304.253	304.253	304.253	0	314.690
Total cheltuieli		0	596.300	454.110	304.253	304.253	304.253	0	314.690
CHELTUIELI CURENTE	01	0	596.300	454.110	304.253	304.253	304.253	0	314.690
TITLUL I CHELTUIELI DE PERSONAL	10	0	304.000	232.000	194.208	194.208	194.208	0	204.645
Cheltuieli salariale in bani	10.01	0	248.000	190.000	157.484	157.484	157.484	0	167.507
Salarii de baza	10.01.01	0	248.000	190.000	157.484	157.484	157.484	0	167.507
Contributii	10.03	0	56.000	42.000	36.724	36.724	36.724	0	37.138
Contributii de asigurari sociale de stat	10.03.01	0	39.200	29.400	25.899	25.899	25.899	0	26.189
Contributii de asigurari de somaj	10.03.02	0	1.400	1.050	815	815	815	0	824
Contributii de asigurari sociale de sanatate	10.03.03	0	12.800	9.600	8.521	8.521	8.521	0	8.617
Contributii de asigurari pentru accidente de munca si boli profesionale	10.03.04	0	400	300	243	243	243	0	246
Contributii pentru concedii si indemnizatii	10.03.06	0	2.200	1.650	1.246	1.246	1.246	0	1.262
TITLUL II BUNURI SI SERVICII	20	0	102.000	82.000	0	0	0	0	0
Bunuri si servicii	20.01	0	102.000	82.000	0	0	0	0	0
Materiale si prestari de servicii cu caracter functional	20.01.09	0	22.000	22.000	0	0	0	0	0
Alte bunuri si servicii pentru intretinere si functionare	20.01.30	0	80.000	60.000	0	0	0	0	0
TITLUL IX ASISTENTA SOCIALA	57	0	190.300	140.110	110.045	110.045	110.045	0	110.045

Denumirea indicatorilor	Cod indicator	Credite de angajament	Credite bugetare		Angajamente bugetare	Angajamente legale	Plati efectuate	Angajamente legale de platit	Cheltuieli efective
			Anuale aprobate la finele perioadei de raportare	Trimestriale cumulate					
Ajutoare sociale	57.02	0	190.300	140.110	110.045	110.045	110.045	0	110.045
Ajutoare sociale in numerar	57.02.01	0	190.300	140.110	110.045	110.045	110.045	0	110.045

Primar,
Iacob Gelu




Contabil,
Colta Liliana



CONTUL DE EXECUTIE AL INSTITUTIILOR PUBLICE - CHELTUIELI
68.02.05.02 - Asistenta sociala in caz de invaliditate - la data de 30.09.2017

Denumirea indicatorilor	Cod indicator	Credite de angajament	Credite bugetare		Angajamente bugetare	Angajamente legale	Plati efectuate	Angajamente legale de platit	Cheltuieli efective
			Anuale aprobate la finele perioadei de raportare	Trimestriale cumulate					
TOTAL SECTIUNILE FUNCTIONARE + DEZVOLTARE		0	392.000	320.000	262.320	262.320	262.320	0	272.757
SECTIUNEA DE FUNCTIONARE		0	392.000	320.000	262.320	262.320	262.320	0	272.757
Total cheltuieli		0	392.000	320.000	262.320	262.320	262.320	0	272.757
CHELTUIELI CURENTE	01	0	392.000	320.000	262.320	262.320	262.320	0	272.757
TITLUL I CHELTUIELI DE PERSONAL	10	0	304.000	232.000	194.208	194.208	194.208	0	204.645
Cheltuieli salariale in bani	10.01	0	248.000	190.000	157.484	157.484	157.484	0	167.507
Salarii de baza	10.01.01	0	248.000	190.000	157.484	157.484	157.484	0	167.507
Contributii	10.03	0	56.000	42.000	36.724	36.724	36.724	0	37.138
Contributii de asigurari sociale de stat	10.03.01	0	39.200	29.400	25.899	25.899	25.899	0	26.189
Contributii de asigurari de somaj	10.03.02	0	1.400	1.050	815	815	815	0	824
Contributii de asigurari sociale de sanatate	10.03.03	0	12.800	9.600	8.521	8.521	8.521	0	8.617
Contributii de asigurari pentru accidente de munca si boli profesionale	10.03.04	0	400	300	243	243	243	0	246
Contributii pentru concedii si indemnizatii	10.03.06	0	2.200	1.650	1.246	1.246	1.246	0	1.262
TITLUL IX ASISTENTA SOCIALA	57	0	88.000	88.000	68.112	68.112	68.112	0	68.112
Ajutoare sociale	57.02	0	88.000	88.000	68.112	68.112	68.112	0	68.112
Ajutoare sociale in numerar	57.02.01	0	88.000	88.000	68.112	68.112	68.112	0	68.112

Primar,
Iacob Gelu




Contabil,
Colta Liliana




CONTUL DE EXECUTIE AL INSTITUTIILOR PUBLICE - CHELTUIELI
68.02.15.01 - Ajutor social - la data de 30.09.2017

Denumirea indicatorilor	Cod indicator	Credite de angajament	Credite bugetare		Angajamente bugetare	Angajamente legale	Plati efectuate	Angajamente legale de platit	Cheltuieli efective
			Anuale aprobate la finele perioadei de raportare	Trimestriale cumulate					
TOTAL SECTIUNILE FUNCTIONARE + DEZVOLTARE		0	80.300	37.110	35.261	35.261	35.261	0	35.261
SECTIUNEA DE FUNCTIONARE		0	80.300	37.110	35.261	35.261	35.261	0	35.261
Total cheltuieli		0	80.300	37.110	35.261	35.261	35.261	0	35.261
CHELTUIELI CURENTE	01	0	80.300	37.110	35.261	35.261	35.261	0	35.261
TITLUL IX ASISTENTA SOCIALA	57	0	80.300	37.110	35.261	35.261	35.261	0	35.261
Ajutoare sociale	57.02	0	80.300	37.110	35.261	35.261	35.261	0	35.261
Ajutoare sociale in numerar	57.02.01	0	80.300	37.110	35.261	35.261	35.261	0	35.261

Primar,
Iacob Gelu




Contabil,
Colta Liliana



CONTUL DE EXECUTIE AL INSTITUTIILOR PUBLICE - CHELTUIELI
68.02.50.50 - Alte cheltuieli in domeniul asistentei sociale - la data de 30.09.2017

Denumirea indicatorilor	Cod indicator	Credite de angajament	Credite bugetare		Angajamente bugetare	Angajamente legale	Plati efectuate	Angajamente legale de platit	Cheltuieli efective
			Anuale aprobate la finele perioadei de raportare	Trimestriale cumulate					
TOTAL SECTIUNILE FUNCTIONARE + DEZVOLTARE		0	124.000	97.000	6.672	6.672	6.672	0	6.672
SECTIUNEA DE FUNCTIONARE		0	124.000	97.000	6.672	6.672	6.672	0	6.672
Total cheltuieli		0	124.000	97.000	6.672	6.672	6.672	0	6.672
CHELTUIELI CURENTE	01	0	124.000	97.000	6.672	6.672	6.672	0	6.672
TITLUL II BUNURI SI SERVICII	20	0	102.000	82.000	0	0	0	0	0
Bunuri si servicii	20.01	0	102.000	82.000	0	0	0	0	0
Materiale si prestari de servicii cu caracter functional	20.01.09	0	22.000	22.000	0	0	0	0	0
Alte bunuri si servicii pentru intretinere si functionare	20.01.30	0	80.000	60.000	0	0	0	0	0
TITLUL IX ASISTENTA SOCIALA	57	0	22.000	15.000	6.672	6.672	6.672	0	6.672
Ajutoare sociale	57.02	0	22.000	15.000	6.672	6.672	6.672	0	6.672
Ajutoare sociale in numerar	57.02.01	0	22.000	15.000	6.672	6.672	6.672	0	6.672

Primar,
Iacob Gelu




Contabil,
Colta Liliana



CONTUL DE EXECUTIE AL INSTITUTIILOR PUBLICE - CHELTUIELI

70.02 - Locuinte, servicii si dezvoltare publica - la data de 30.09.2017

Denumirea indicatorilor	Cod indicator	Credite de angajament	Credite bugetare		Angajamente bugetare	Angajamente legale	Plati efectuate	Angajamente legale de platit	Cheltuieli efective
			Anuale aprobate la finele perioadei de raportare	Trimestriale cumulate					
TOTAL SECTIUNILE FUNCTIONARE + DEZVOLTARE		132.240	1.578.150	1.534.950	167.833	167.833	167.833	0	177.559
SECTIUNEA DE FUNCTIONARE		0	236.800	193.600	163.370	163.370	163.370	0	165.650
Total cheltuieli		0	236.800	193.600	163.370	163.370	163.370	0	165.650
CHELTUIELI CURENTE	01	0	236.800	193.600	163.370	163.370	163.370	0	165.650
TITLUL I CHELTUIELI DE PERSONAL	10	0	111.850	84.150	83.826	83.826	83.826	0	92.077
Cheltuieli salariale in bani	10.01	0	91.000	68.500	68.474	68.474	68.474	0	75.211
Salarii de baza	10.01.01	0	91.000	68.500	68.474	68.474	68.474	0	75.211
Contributii	10.03	0	20.850	15.650	15.352	15.352	15.352	0	16.866
Contributii de asigurari sociale de stat	10.03.01	0	14.450	10.850	10.820	10.820	10.820	0	11.884
Contributii de asigurari de somaj	10.03.02	0	600	450	345	345	345	0	378
Contributii de asigurari sociale de sanatate	10.03.03	0	4.800	3.600	3.560	3.560	3.560	0	3.910
Contributii de asigurari pentru accidente de munca si boli profesionale	10.03.04	0	200	150	108	108	108	0	118
Contributii pentru concedii si indemnizatii	10.03.06	0	800	600	519	519	519	0	576
TITLUL II BUNURI SI SERVICII	20	0	124.950	109.450	79.544	79.544	79.544	0	73.573
Bunuri si servicii	20.01	0	64.500	49.000	33.485	33.485	33.485	0	33.485
Incalzit, iluminat si forta motrica	20.01.03	0	40.000	30.000	28.370	28.370	28.370	0	28.370
Apa, canal si salubritate	20.01.04	0	1.500	1.500	0	0	0	0	0
Alte bunuri si servicii pentru intretinere si functionare	20.01.30	0	23.000	17.500	5.115	5.115	5.115	0	5.115
Reparatii curente	20.02	0	37.450	37.450	23.227	23.227	23.227	0	23.227

Denumirea indicatorilor	Cod indicator	Credite de angajament	Credite bugetare		Angajamente bugetare	Angajamente legale	Plati efectuate	Angajamente legale de platit	Cheltuieli efective
			Anuale aprobate la finele perioadei de raportare	Trimestriale cumulate					
Bunuri de natura obiectelor de inventar	20.05	0	6.000	6.000	5.971	5.971	5.971	0	0
Alte obiecte de inventar	20.05.30	0	6.000	6.000	5.971	5.971	5.971	0	0
comisioane si alte costuri aferente imprumuturilor	20.24	0	17.000	17.000	16.861	16.861	16.861	0	16.861
Comisioane si alte costuri aferente imprumuturilor interne	20.24.02	0	17.000	17.000	16.861	16.861	16.861	0	16.861
SECTIUNEA DE DEZVOLTARE		132.240	1.341.350	1.341.350	4.463	4.463	4.463	0	11.909
Total cheltuieli		132.240	1.341.350	1.341.350	4.463	4.463	4.463	0	11.909
CHELTUIELI CURENTE	01	132.240	1.038.370	1.038.370	4.463	4.463	4.463	0	4.463
Titlul VIII PROIECTE CU FINANTARE DIN FONDURI EXTERNE NERAMBURSABILE (FEN) POSTADERARE	56	132.240	1.038.370	1.038.370	4.463	4.463	4.463	0	4.463
Programe din Fondul European Agricol de Dezvoltare Rurala (FEADR)	56.04	132.240	1.038.370	1.038.370	4.463	4.463	4.463	0	4.463
Finantarea nationala	56.04.01	127.740	127.740	127.740	0	0	0	0	0
Finantarea Uniunii Europene	56.04.02	0	906.130	906.130	0	0	0	0	0
Cheltuieli neeligibile	56.04.03	4.500	4.500	4.500	4.463	4.463	4.463	0	4.463
CHELTUIELI DE CAPITAL	70	0	302.980	302.980	0	0	0	0	7.446
TITLUL XIII ACTIVE NEFINANCIARE	71	0	302.980	302.980	0	0	0	0	7.446
Active fixe	71.01	0	302.980	302.980	0	0	0	0	7.446
Masini, echipamente si mijloace de transport	71.01.02	0	27.730	27.730	0	0	0	0	6.144
Mobilier, aparatura birotica si alte active corporale	71.01.03	0	0	0	0	0	0	0	1.302
Alte active fixe	71.01.30	0	275.250	275.250	0	0	0	0	0

Primar,
Iacob Gelu




Contabil,
Colta Liliana



CONTUL DE EXECUTIE AL INSTITUTIILOR PUBLICE - CHELTUIELI

70.02.05 - Alimentare cu apa si amenajari hidrotehnice - la data de 30.09.2017


Denumirea indicatorilor	Cod indicator	Credite de angajament	Credite bugetare		Angajamente bugetare	Angajamente legale	Plati efectuate	Angajamente legale de platit	Cheltuieli efective
			Anuale aprobate la finele perioadei de raportare	Trimestriale cumulate					
TOTAL SECTIUNILE FUNCTIONARE + DEZVOLTARE		132.240	1.198.470	1.196.470	21.324	21.324	21.324	0	21.324
SECTIUNEA DE FUNCTIONARE		0	34.950	32.950	16.861	16.861	16.861	0	16.861
Total cheltuieli		0	34.950	32.950	16.861	16.861	16.861	0	16.861
CHELTUIELI CURENTE	01	0	34.950	32.950	16.861	16.861	16.861	0	16.861
TITLUL II BUNURI SI SERVICII	20	0	34.950	32.950	16.861	16.861	16.861	0	16.861
Bunuri si servicii	20.01	0	10.500	8.500	0	0	0	0	0
Apa, canal si salubritate	20.01.04	0	1.500	1.500	0	0	0	0	0
Alte bunuri si servicii pentru intretinere si functionare	20.01.30	0	9.000	7.000	0	0	0	0	0
Reparatii curente	20.02	0	7.450	7.450	0	0	0	0	0
comisioane si alte costuri aferente imprumuturilor	20.24	0	17.000	17.000	16.861	16.861	16.861	0	16.861
Comisioane si alte costuri aferente imprumuturilor interne	20.24.02	0	17.000	17.000	16.861	16.861	16.861	0	16.861
SECTIUNEA DE DEZVOLTARE		132.240	1.163.520	1.163.520	4.463	4.463	4.463	0	4.463
Total cheltuieli		132.240	1.163.520	1.163.520	4.463	4.463	4.463	0	4.463
CHELTUIELI CURENTE	01	132.240	1.038.370	1.038.370	4.463	4.463	4.463	0	4.463
Titulul VIII PROIECTE CU FINANTARE DIN FONDURI EXTERNE NERAMBURSABILE (FEN) POSTADERARE	56	132.240	1.038.370	1.038.370	4.463	4.463	4.463	0	4.463
Programe din Fondul European Agricol de Dezvoltare Rurala (FEADR)	56.04	132.240	1.038.370	1.038.370	4.463	4.463	4.463	0	4.463

Denumirea indicatorilor	Cod indicator	Credite de angajament	Credite bugetare		Angajamente bugetare	Angajamente legale	Plati efectuate	Angajamente legale de platit	Cheltuieli efective
			Anuale aprobate la finele perioadei de raportare	Trimestriale cumulate					
Finantarea nationala	56.04.01	127.740	127.740	127.740	0	0	0	0	0
Finantarea Uniunii Europene	56.04.02	0	906.130	906.130	0	0	0	0	0
Cheltuieli neeligibile	56.04.03	4.500	4.500	4.500	4.463	4.463	4.463	0	4.463
CHELTUIELI DE CAPITAL	70	0	125.150	125.150	0	0	0	0	0
TITLUL XIII ACTIVE NEFINANCIARE	71	0	125.150	125.150	0	0	0	0	0
Active fixe	71.01	0	125.150	125.150	0	0	0	0	0
Alte active fixe	71.01.30	0	125.150	125.150	0	0	0	0	0

Primar,
Iacob Gelu




Contabil,
Colta Liliana




CONTUL DE EXECUTIE AL INSTITUTIILOR PUBLICE - CHELTUIELI
70.02.06 - Iluminat public si electrificari rurale - la data de 30.09.2017

Denumirea indicatorilor	Cod indicator	Credite de angajament	Credite bugetare		Angajamente bugetare	Angajamente legale	Plati efectuate	Angajamente legale de platit	Cheltuieli efective
			Anuale aprobate la finele perioadei de raportare	Trimestriale cumulate					
TOTAL SECTIUNILE FUNCTIONARE + DEZVOLTARE		0	72.100	61.600	51.597	51.597	51.597	0	51.597
SECTIUNEA DE FUNCTIONARE		0	72.000	61.500	51.597	51.597	51.597	0	51.597
Total cheltuieli		0	72.000	61.500	51.597	51.597	51.597	0	51.597
CHELTUIELI CURENTE	01	0	72.000	61.500	51.597	51.597	51.597	0	51.597
TITLUL II BUNURI SI SERVICII	20	0	72.000	61.500	51.597	51.597	51.597	0	51.597
Bunuri si servicii	20.01	0	42.000	31.500	28.370	28.370	28.370	0	28.370
Incalzit, iluminat si forta motrica	20.01.03	0	40.000	30.000	28.370	28.370	28.370	0	28.370
Alte bunuri si servicii pentru intretinere si functionare	20.01.30	0	2.000	1.500	0	0	0	0	0
Reparatii curente	20.02	0	30.000	30.000	23.227	23.227	23.227	0	23.227
SECTIUNEA DE DEZVOLTARE		0	100	100	0	0	0	0	0
Total cheltuieli		0	100	100	0	0	0	0	0
CHELTUIELI DE CAPITAL	70	0	100	100	0	0	0	0	0
TITLUL XIII ACTIVE NEFINANCIARE	71	0	100	100	0	0	0	0	0
Active fixe	71.01	0	100	100	0	0	0	0	0
Alte active fixe	71.01.30	0	100	100	0	0	0	0	0

Primar,
Iacob Gelu




Contabil,
Colta Liliana



CONTUL DE EXECUTIE AL INSTITUTIILOR PUBLICE - CHELTUIELI

70.02.50 - Alte servicii in domeniul locuintei, serviciilor si dezvoltarii comunale - la data de 30.09.2017

Denumirea indicatorilor	Cod indicator	Credite de angajament	Credite bugetare		Angajamente bugetare	Angajamente legale	Plati efectuate	Angajamente legale de platit	Cheltuieli efective
			Anuale aprobate la finele perioadei de raportare	Trimestriale cumulate					
TOTAL SECTIUNILE FUNCTIONARE + DEZVOLTARE		0	307.580	276.880	94.912	94.912	94.912	0	104.638
SECTIUNEA DE FUNCTIONARE		0	129.850	99.150	94.912	94.912	94.912	0	97.192
Total cheltuieli		0	129.850	99.150	94.912	94.912	94.912	0	97.192
CHELTUIELI CURENTE	01	0	129.850	99.150	94.912	94.912	94.912	0	97.192
TITLUL I CHELTUIELI DE PERSONAL	10	0	111.850	84.150	83.826	83.826	83.826	0	92.077
Cheltuieli salariale in bani	10.01	0	91.000	68.500	68.474	68.474	68.474	0	75.211
Salarii de baza	10.01.01	0	91.000	68.500	68.474	68.474	68.474	0	75.211
Contributii	10.03	0	20.850	15.650	15.352	15.352	15.352	0	16.866
Contributii de asigurari sociale de stat	10.03.01	0	14.450	10.850	10.820	10.820	10.820	0	11.884
Contributii de asigurari de somaj	10.03.02	0	600	450	345	345	345	0	378
Contributii de asigurari sociale de sanatate	10.03.03	0	4.800	3.600	3.560	3.560	3.560	0	3.910
Contributii de asigurari pentru accidente de munca si boli profesionale	10.03.04	0	200	150	108	108	108	0	118
Contributii pentru concedii si indemnizatii	10.03.06	0	800	600	519	519	519	0	576
TITLUL II BUNURI SI SERVICII	20	0	18.000	15.000	11.086	11.086	11.086	0	5.115
Bunuri si servicii	20.01	0	12.000	9.000	5.115	5.115	5.115	0	5.115
Alte bunuri si servicii pentru intretinere si functionare	20.01.30	0	12.000	9.000	5.115	5.115	5.115	0	5.115
Bunuri de natura obiectelor de inventar	20.05	0	6.000	6.000	5.971	5.971	5.971	0	0
Alte obiecte de inventar	20.05.30	0	6.000	6.000	5.971	5.971	5.971	0	0
SECTIUNEA DE DEZVOLTARE		0	177.730	177.730	0	0	0	0	7.446

Denumirea indicatorilor	Cod indicator	Credite de angajament	Credite bugetare		Angajamente bugetare	Angajamente legale	Plati efectuate	Angajamente legale de platit	Cheltuieli efective
			Anuale aprobate la finele perioadei de raportare	Trimestriale cumulate					
Total cheltuieli		0	177.730	177.730	0	0	0	0	7.446
CHELTUIELI DE CAPITAL	70	0	177.730	177.730	0	0	0	0	7.446
TITLUL XIII ACTIVE NEFINANCIARE	71	0	177.730	177.730	0	0	0	0	7.446
Active fixe	71.01	0	177.730	177.730	0	0	0	0	7.446
Masini, echipamente si mijloace de transport	71.01.02	0	27.730	27.730	0	0	0	0	6.144
Mobilier, aparatura birotica si alte active corporale	71.01.03	0	0	0	0	0	0	0	1.302
Alte active fixe	71.01.30	0	150.000	150.000	0	0	0	0	0

Primar,
Iacob Gelu




Contabil,
Colta Liliana



CONTUL DE EXECUTIE AL INSTITUTIILOR PUBLICE - CHELTUIELI
74.02 - Protectia mediului - la data de 30.09.2017

Denumirea indicatorilor	Cod indicator	Credite de angajament	Credite bugetare		Angajamente bugetare	Angajamente legale	Plati efectuate	Angajamente legale de platit	Cheltuieli efective
			Anuale aprobate la finele perioadei de raportare	Trimestriale cumulate					
TOTAL SECTIUNILE FUNCTIONARE + DEZVOLTARE		906.130	10.000	10.000	8.934	8.934	8.934	0	11.933
SECTIUNEA DE FUNCTIONARE		0	10.000	10.000	8.934	8.934	8.934	0	8.934
Total cheltuieli		0	10.000	10.000	8.934	8.934	8.934	0	8.934
CHELTUIELI CURENTE	01	0	10.000	10.000	8.934	8.934	8.934	0	8.934
TITLUL II BUNURI SI SERVICII	20	0	10.000	10.000	8.934	8.934	8.934	0	8.934
Bunuri si servicii	20.01	0	10.000	10.000	8.934	8.934	8.934	0	8.934
Apa, canal si salubritate	20.01.04	0	10.000	10.000	8.934	8.934	8.934	0	8.934
SECTIUNEA DE DEZVOLTARE		906.130	0	0	0	0	0	0	2.999
Total cheltuieli		906.130	0	0	0	0	0	0	2.999
CHELTUIELI CURENTE	01	906.130	0	0	0	0	0	0	0
Titlul VIII PROIECTE CU FINANTARE DIN FONDURI EXTERNE NERAMBURSABILE (FEN) POSTADERARE	56	906.130	0	0	0	0	0	0	0
Programe din Fondul European Agricol de Dezvoltare Rurala (FEADR)	56.04	906.130	0	0	0	0	0	0	0
Finantarea Uniunii Europene	56.04.02	906.130	0	0	0	0	0	0	0
CHELTUIELI DE CAPITAL	70	0	0	0	0	0	0	0	2.999
TITLUL XIII ACTIVE NEFINANCIARE	71	0	0	0	0	0	0	0	2.999
Active fixe	71.01	0	0	0	0	0	0	0	2.999
Masini, echipamente si mijloace de transport	71.01.02	0	0	0	0	0	0	0	2.999

PRIMAR,
[Signature]



CONTABIL,
[Signature]

CONTUL DE EXECUTIE AL INSTITUTIILOR PUBLICE - CHELTUIELI
74.02.05.01 - Salubritate - la data de 30.09.2017

Denumirea indicatorilor	Cod indicator	Credite de angajament	Credite bugetare		Angajamente bugetare	Angajamente legale	Plati efectuate	Angajamente legale de platit	Cheltuieli efective
			Anuale aprobate la finele perioadei de raportare	Trimestriale cumulate					
TOTAL SECTIUNILE FUNCTIONARE + DEZVOLTARE		906.130	10.000	10.000	8.934	8.934	8.934	0	8.934
SECTIUNEA DE FUNCTIONARE		0	10.000	10.000	8.934	8.934	8.934	0	8.934
Total cheltuieli		0	10.000	10.000	8.934	8.934	8.934	0	8.934
CHELTUIELI CURENTE	01	0	10.000	10.000	8.934	8.934	8.934	0	8.934
TITLUL II BUNURI SI SERVICII	20	0	10.000	10.000	8.934	8.934	8.934	0	8.934
Bunuri si servicii	20.01	0	10.000	10.000	8.934	8.934	8.934	0	8.934
Apa, canal si salubritate	20.01.04	0	10.000	10.000	8.934	8.934	8.934	0	8.934
SECTIUNEA DE DEZVOLTARE		906.130	0	0	0	0	0	0	0
Total cheltuieli		906.130	0	0	0	0	0	0	0
CHELTUIELI CURENTE	01	906.130	0	0	0	0	0	0	0
Titlul VIII PROIECTE CU FINANTARE DIN FONDURI EXTERNE NERAMBURSABILE (FEN) POSTADERARE	56	906.130	0	0	0	0	0	0	0
Programe din Fondul European Agricol de Dezvoltare Rurala (FEADR)	56.04	906.130	0	0	0	0	0	0	0
Finantarea Uniunii Europene	56.04.02	906.130	0	0	0	0	0	0	0

Primar,
Iacob Gelu





Contabil,
Colta Liliana




CONTUL DE EXECUTIE AL INSTITUTIILOR PUBLICE - CHELTUIELI
74.02.05.02 - Colectarea, tratarea si distrugerea deseurilor - la data de 30.09.2017

Denumirea indicatorilor	Cod indicator	Credite de angajament	Credite bugetare		Angajamente bugetare	Angajamente legale	Plati efectuate	Angajamente legale de platit	Cheltuieli efective
			Anuale aprobate la finele perioadei de raportare	Trimestriale cumulate					
TOTAL SECTIUNILE FUNCTIONARE + DEZVOLTARE		0	0	0	0	0	0	0	2.999
SECTIUNEA DE DEZVOLTARE		0	0	0	0	0	0	0	2.999
Total cheltuieli		0	0	0	0	0	0	0	2.999
CHELTUIELI DE CAPITAL	70	0	0	0	0	0	0	0	2.999
TITLUL XIII ACTIVE NEFINANCIARE	71	0	0	0	0	0	0	0	2.999
Active fixe	71.01	0	0	0	0	0	0	0	2.999
Masini, echipamente si mijloace de transport	71.01.02	0	0	0	0	0	0	0	2.999

Primar,
Iacob Gelu




Contabil,
Colta Liliana



CONTUL DE EXECUTIE AL INSTITUTIILOR PUBLICE - CHELTUIELI
84.02.03.01 - Drumuri si poduri - la data de 30.09.2017

Denumirea indicatorilor	Cod indicator	Credite de angajament	Credite bugetare		Angajamente bugetare	Angajamente legale	Plati efectuate	Angajamente legale de platit	Cheltuieli efective
			Anuale aprobate la finele perioadei de raportare	Trimestriale cumulate					
TOTAL SECTIUNILE FUNCTIONARE + DEZVOLTARE		0	275.940	244.940	109.738	109.738	109.738	0	257.083
SECTIUNEA DE FUNCTIONARE		0	168.000	137.000	109.738	109.738	109.738	0	109.738
Total cheltuieli		0	168.000	137.000	109.738	109.738	109.738	0	109.738
CHELTUIELI CURENTE	01	0	168.000	137.000	109.738	109.738	109.738	0	109.738
TITLUL II BUNURI SI SERVICII	20	0	168.000	137.000	109.738	109.738	109.738	0	109.738
Bunuri si servicii	20.01	0	83.000	52.000	28.737	28.737	28.737	0	28.737
Carburanti si lubrifianti	20.01.05	0	49.000	29.000	16.512	16.512	16.512	0	16.512
Piese de schimb	20.01.06	0	5.000	4.000	1.015	1.015	1.015	0	1.015
Alte bunuri si servicii pentru intretinere si functionare	20.01.30	0	29.000	19.000	11.210	11.210	11.210	0	11.210
Reparatii curente	20.02	0	85.000	85.000	81.001	81.001	81.001	0	81.001
SECTIUNEA DE DEZVOLTARE		0	107.940	107.940	0	0	0	0	147.345
Total cheltuieli		0	107.940	107.940	0	0	0	0	147.345
CHELTUIELI DE CAPITAL	70	0	107.940	107.940	0	0	0	0	147.345
TITLUL XIII ACTIVE NEFINANCIARE	71	0	107.940	107.940	0	0	0	0	147.345
Active fixe	71.01	0	107.940	107.940	0	0	0	0	147.345
Constructii	71.01.01	0	6.010	6.010	0	0	0	0	147.345
Alte active fixe	71.01.30	0	101.930	101.930	0	0	0	0	0


Primar,
Iacob Gelu



eXpert Bugetar (c) Adi-Com SOFT 2017



Contabil,
Colta Liliana



Pagina 1 / 1


CONTUL DE EXECUTIE AL INSTITUTIILOR PUBLICE - CHELTUIELI
68.08 - Asigurari si asistenta sociala - la data de 30.09.2017

Denumirea indicatorilor	Cod indicator	Credite de angajament	Credite bugetare		Angajamente bugetare	Angajamente legale	Plati efectuate	Angajamente legale de platit	Cheltuieli efective
			Anuale aprobate la finele perioadei de raportare	Trimestriale cumulate					
TOTAL SECTIUNILE FUNCTIONARE + DEZVOLTARE		68.700	68.700	68.700	68.425	68.425	68.425	0	76.875
SECTIUNEA DE DEZVOLTARE		68.700	68.700	68.700	68.425	68.425	68.425	0	76.875
Total cheltuieli		68.700	68.700	68.700	68.425	68.425	68.425	0	76.875
CHELTUIELI CURENTE	01	68.700	68.700	68.700	68.425	68.425	68.425	0	65.442
Titlul VIII PROIECTE CU FINANTARE DIN FONDURI EXTERNE NERAMBURSABILE (FEN) POSTADERARE	56	68.700	68.700	68.700	68.425	68.425	68.425	0	65.442
Mecanismul financiar SEE	56.17	68.700	68.700	68.700	68.425	68.425	68.425	0	65.442
Finantarea nationala	56.17.01	10.300	10.300	10.300	10.264	10.264	10.264	0	10.264
Finantarea externa nerambursabila	56.17.02	58.400	58.400	58.400	58.161	58.161	58.161	0	55.178
CHELTUIELI DE CAPITAL	70	0	0	0	0	0	0	0	11.433
TITLUL XIII ACTIVE NEFINANCIARE	71	0	0	0	0	0	0	0	11.433
Active fixe	71.01	0	0	0	0	0	0	0	11.433
Masini, echipamente si mijloace de transport	71.01.02	0	0	0	0	0	0	0	11.433

Primar,
Iacob Gelu




Contabil,
Colta Liliana



CONTUL DE EXECUTIE AL INSTITUTIILOR PUBLICE - CHELTUIELI
68.08.06 - Asistenta sociala pentru familie si copii - la data de 30.09.2017

Denumirea indicatorilor	Cod indicator	Credite de angajament	Credite bugetare		Angajamente bugetare	Angajamente legale	Plati efectuate	Angajamente legale de platit	Cheltuieli efective
			Anuale aprobate la finele perioadei de raportare	Trimestriale cumulate					
TOTAL SECTIUNILE FUNCTIONARE + DEZVOLTARE		68.700	68.700	68.700	68.425	68.425	68.425	0	76.875
SECTIUNEA DE DEZVOLTARE		68.700	68.700	68.700	68.425	68.425	68.425	0	76.875
Total cheltuieli		68.700	68.700	68.700	68.425	68.425	68.425	0	76.875
CHELTUIELI CURENTE	01	68.700	68.700	68.700	68.425	68.425	68.425	0	65.442
Titlul VIII PROIECTE CU FINANTARE DIN FONDURI EXTERNE NERAMBURSABILE (FEN) POSTADERARE	56	68.700	68.700	68.700	68.425	68.425	68.425	0	65.442
Mecanismul financiar SEE	56.17	68.700	68.700	68.700	68.425	68.425	68.425	0	65.442
Finantarea nationala	56.17.01	10.300	10.300	10.300	10.264	10.264	10.264	0	10.264
Finantarea externa nerambursabila	56.17.02	58.400	58.400	58.400	58.161	58.161	58.161	0	55.178
CHELTUIELI DE CAPITAL	70	0	0	0	0	0	0	0	11.433
TITLUL XIII ACTIVE NEFINANCIARE	71	0	0	0	0	0	0	0	11.433
Active fixe	71.01	0	0	0	0	0	0	0	11.433
Masini, echipamente si mijloace de transport	71.01.02	0	0	0	0	0	0	0	11.433

Primar,
Iacob Gelu




Contabil,
Colta Liliana



CONTUL DE EXECUTIE AL INSTITUTIILOR PUBLICE - CHELTUIELI
65.10.04.01 - Invatamant secundar inferior - la data de 30.09.2017

Denumirea indicatorilor	Cod indicator	Credite de angajament	Credite bugetare		Angajamente bugetare	Angajamente legale	Plati efectuate	Angajamente legale de platit	Cheltuieli efective
			Anuale aprobate la finele perioadei de raportare	Trimestriale cumulate					
TOTAL SECTIUNILE FUNCTIONARE + DEZVOLTARE		0	20.000	15.000	0	0	0	0	0
SECTIUNEA DE FUNCTIONARE		0	20.000	15.000	0	0	0	0	0
Total cheltuieli		0	20.000	15.000	0	0	0	0	0
CHELTUIELI CURENTE	01	0	20.000	15.000	0	0	0	0	0
TITLUL II BUNURI SI SERVICII	20	0	20.000	15.000	0	0	0	0	0
Alte cheltuieli	20.30	0	20.000	15.000	0	0	0	0	0
alte cheltuieli cu bunuri si servicii	20.30.30	0	20.000	15.000	0	0	0	0	0

Primar,
Iacob Gelu




Contabil,
Colta Liliana

