


**CONTUL DE EXECUTIE AL INSTITUTIILOR PUBLICE - CHELTUIELI**  
**68.02 - Asigurari si asistenta sociala - la data de 31.03.2018**

Denumirea indicatorilor	Cod indicator	Credite de angajament	Credite bugetare		Angajamente bugetare	Angajamente legale	Plati efectuate	Angajamente legale de platit	Cheltuieli efective
			Anuale aprobate la finele perioadei de raportare	Trimestriale cumulate					
TOTAL SECTIUNILE FUNCTIONARE + DEZVOLTARE		307.220	796.430	495.840	495.840	495.840	98.643	397.197	109.201
SECTIUNEA DE FUNCTIONARE		0	489.210	188.620	188.620	188.620	98.643	89.977	103.485
Total cheltuieli		0	489.210	188.620	188.620	188.620	98.643	89.977	103.485
CHELTUIELI CURENTE	01	0	489.210	188.620	188.620	188.620	98.643	89.977	103.485
TITLUL I CHELTUIELI DE PERSONAL	10	0	283.900	110.000	110.000	110.000	66.853	43.147	71.695
Cheltuieli salariale in bani	10.01	0	273.100	103.080	103.080	103.080	61.245	41.835	70.623
Salarii de baza	10.01.01	0	273.100	103.080	103.080	103.080	61.245	41.835	70.623
Contributii	10.03	0	10.800	6.920	6.920	6.920	5.608	1.312	1.072
Contributii de asigurari sociale de stat	10.03.01	0	3.240	3.240	3.240	3.240	3.217	23	0
Contributii de asigurari de somaj	10.03.02	0	100	100	100	100	100	0	0
Contributii de asigurari sociale de sanatate	10.03.03	0	1.060	1.060	1.060	1.060	1.059	1	0
Contributii de asigurari pentru accidente de munca si boli profesionale	10.03.04	0	30	30	30	30	30	0	0
Contributii pentru concedii si indemnizatii	10.03.06	0	170	170	170	170	170	0	0
Contributia asiguratorie pentru munca	10.03.07	0	6.200	2.320	2.320	2.320	1.032	1.288	1.072
TITLUL IX ASISTENTA SOCIALA	57	0	205.310	78.620	78.620	78.620	31.790	46.830	31.790
Ajutoare sociale	57.02	0	205.310	78.620	78.620	78.620	31.790	46.830	31.790
Ajutoare sociale in numerar	57.02.01	0	205.310	78.620	78.620	78.620	31.790	46.830	31.790
SECTIUNEA DE DEZVOLTARE		307.220	307.220	307.220	307.220	307.220	0	307.220	5.716
Total cheltuieli		307.220	307.220	307.220	307.220	307.220	0	307.220	5.716
CHELTUIELI CURENTE	01	307.220	307.220	307.220	307.220	307.220	0	307.220	0

Denumirea indicatorilor	Cod indicator	Credite de angajament	Credite bugetare		Angajamente bugetare	Angajamente legale	Plati efectuate	Angajamente legale de platit	Cheltuieli efective
			Anuale aprobate la finele perioadei de raportare	Trimestriale cumulate					
TITLUL X Proiecte cu finantare din fonduri externe nerambursabile aferente cadrului financiar 2014-2020	58	307.220	307.220	307.220	307.220	307.220	0	307.220	0
Programe din Fondul Social European (FSE)	58.02	307.220	307.220	307.220	307.220	307.220	0	307.220	0
Finantarea nationala	58.02.01	29.770	29.770	29.770	29.770	29.770	0	29.770	0
Finantarea externa nerambursabila	58.02.02	194.790	194.790	194.790	194.790	194.790	0	194.790	0
Cheltuieli neeligibile	58.02.03	82.660	82.660	82.660	82.660	82.660	0	82.660	0
CHELTUIELI DE CAPITAL	70	0	0	0	0	0	0	0	5.716
TITLUL XIII ACTIVE NEFINANCIARE	71	0	0	0	0	0	0	0	5.716
Active fixe	71.01	0	0	0	0	0	0	0	5.716
Masini, echipamente si mijloace de transport	71.01.02	0	0	0	0	0	0	0	5.716

Primar,  
Iacob Gelu

.....  




Contabil,  
Colta Liliana

.....  


## CONTUL DE EXECUTIE AL INSTITUTIILOR PUBLICE - CHELTUIELI

68.02.50 - Alte cheltuieli in domeniul asigurarilor si asistentei sociale - la data de 31.03.2018

Denumirea indicatorilor	Cod indicator	Credite de angajament	Credite bugetare		Angajamente bugetare	Angajamente legale	Plati efectuate	Angajamente legale de platit	Cheltuieli efective
			Anuale aprobate la finele perioadei de raportare	Trimestriale cumulate					
TOTAL SECTIUNILE FUNCTIONARE + DEZVOLTARE		307.220	318.220	310.220	310.220	310.220	1.670	308.550	7.386
SECTIUNEA DE FUNCTIONARE		0	11.000	3.000	3.000	3.000	1.670	1.330	1.670
Total cheltuieli		0	11.000	3.000	3.000	3.000	1.670	1.330	1.670
CHELTUIELI CURENTE	01	0	11.000	3.000	3.000	3.000	1.670	1.330	1.670
TITLUL IX ASISTENTA SOCIALA	57	0	11.000	3.000	3.000	3.000	1.670	1.330	1.670
Ajutoare sociale	57.02	0	11.000	3.000	3.000	3.000	1.670	1.330	1.670
Ajutoare sociale in numerar	57.02.01	0	11.000	3.000	3.000	3.000	1.670	1.330	1.670
SECTIUNEA DE DEZVOLTARE		307.220	307.220	307.220	307.220	307.220	0	307.220	5.716
Total cheltuieli		307.220	307.220	307.220	307.220	307.220	0	307.220	5.716
CHELTUIELI CURENTE	01	307.220	307.220	307.220	307.220	307.220	0	307.220	0
TITLUL X Proiecte cu finantare din fonduri externe nerambursabile aferente cadrului financiar 2014-2020	58	307.220	307.220	307.220	307.220	307.220	0	307.220	0
Programe din Fondul Social European (FSE)	58.02	307.220	307.220	307.220	307.220	307.220	0	307.220	0
Finantarea nationala	58.02.01	29.770	29.770	29.770	29.770	29.770	0	29.770	0
Finantarea externa nerambursabila	58.02.02	194.790	194.790	194.790	194.790	194.790	0	194.790	0
Cheltuieli neeligibile	58.02.03	82.660	82.660	82.660	82.660	82.660	0	82.660	0
CHELTUIELI DE CAPITAL	70	0	0	0	0	0	0	0	5.716
TITLUL XIII ACTIVE NEFINANCIARE	71	0	0	0	0	0	0	0	5.716
Active fixe	71.01	0	0	0	0	0	0	0	5.716
Masini, echipamente si mijloace de transport	71.01.02	0	0	0	0	0	0	0	5.716

PRIMAR  
*[Signature]*




CONTABIL  
*[Signature]*

**CONTUL DE EXECUTIE AL INSTITUTIILOR PUBLICE - CHELTUIELI**  
**68.02.50.50 - Alte cheltuieli in domeniul asistentei sociale - la data de 31.03.2018**


Denumirea indicatorilor	Cod indicator	Credite de angajament	Credite bugetare		Angajamente bugetare	Angajamente legale	Plati efectuate cumulate	Angajamente legale de platit	Cheltuieli efective
			Anuale aprobate la finele perioadei de raportare	Trimestriale cumulate					
TOTAL SECTIUNILE FUNCTIONARE + DEZVOLTARE		307.220	318.220	310.220	310.220	310.220	1.670	308.550	7.386
SECTIUNEA DE FUNCTIONARE		0	11.000	3.000	3.000	3.000	1.670	1.330	1.670
Total cheltuieli		0	11.000	3.000	3.000	3.000	1.670	1.330	1.670
CHELTUIELI CURENTE	01	0	11.000	3.000	3.000	3.000	1.670	1.330	1.670
TITLUL IX ASISTENTA SOCIALA	57	0	11.000	3.000	3.000	3.000	1.670	1.330	1.670
Ajutoare sociale	57.02	0	11.000	3.000	3.000	3.000	1.670	1.330	1.670
Ajutoare sociale in numerar	57.02.01	0	11.000	3.000	3.000	3.000	1.670	1.330	1.670
SECTIUNEA DE DEZVOLTARE		307.220	307.220	307.220	307.220	307.220	0	307.220	5.716
Total cheltuieli		307.220	307.220	307.220	307.220	307.220	0	307.220	5.716
CHELTUIELI CURENTE	01	307.220	307.220	307.220	307.220	307.220	0	307.220	0
TITLUL X Proiecte cu finantare din fonduri externe nerambursabile aferente cadrului financiar 2014-2020	58	307.220	307.220	307.220	307.220	307.220	0	307.220	0
Programe din Fondul Social European (FSE)	58.02	307.220	307.220	307.220	307.220	307.220	0	307.220	0
Finantarea nationala	58.02.01	29.770	29.770	29.770	29.770	29.770	0	29.770	0
Finantarea externa nerambursabila	58.02.02	194.790	194.790	194.790	194.790	194.790	0	194.790	0
Cheltuieli neeligibile	58.02.03	82.660	82.660	82.660	82.660	82.660	0	82.660	0
CHELTUIELI DE CAPITAL	70	0	0	0	0	0	0	0	5.716
TITLUL XIII ACTIVE NEFINANCIARE	71	0	0	0	0	0	0	0	5.716
Active fixe	71.01	0	0	0	0	0	0	0	5.716
Masini, echipamente si mijloace de transport	71.01.02	0	0	0	0	0	0	0	5.716

PRIMAR,  




CONTABIL,  


**SITUATIA FLUXURILOR DE TREZORERIE**  
**la data de 31.03.2018**



Denumirea indicatorului	Cod rand	TOTAL	5310101	Buget de stat	Buget local	Sursa F - Instituti publice finantate integral din venituri proprii	Sursa G - Instituti publice finantate partial din venituri proprii	Sursa E - Activitati finantate din venituri proprii	5xx	5520000
I. Numerar din activitatea operationala	01	0	0	0	0	0	0	0	0	0
1. Incasari	02	1.385.818	323.239	0	1.061.829	0	0	750	0	0
2. Plati	03	747.581	314.886	418.966	430.034	0	0	2.661	0	0
3. Numerar net din activitatea operationala	04	638.237	8.353	-418.966	631.795	0	0	-1.911	0	0
II. Numerar din activitatea de investitii	05	0	0	0	0	0	0	0	0	0
1. Incasari	06	0	0	0	0	0	0	0	0	0
2. Plati	07	-35.120	0	0	-35.120	0	0	0	0	0
3. Numerar net din activitatea de investitii	08	35.120	0	0	35.120	0	0	0	0	0
III. Numerar din activitatea de finantare	09	0	0	0	0	0	0	0	0	0
1. Incasari	10	511.445	0	0	500.000	0	0	11.445	0	0
2. Plati	11	0	0	0	0	0	0	0	0	0
3. Numerar net din activitatea de finantare	12	511.445	0	0	500.000	0	0	11.445	0	0
IV. Cresterea (descresterea) neta de numerar si echivalent de numerar	13	1.184.802	8.353	-418.966	1.166.915	0	0	9.534	0	0
V. Numerar si echivalent de numerar la inceputul anului	14	2.115.077	0	0	2.100.514	0	0	12.947	1.616	1.616
- sume recuperate din excedentul anului precedent	14.1	0	0	0	0	0	0	0	0	0
- sume utilizate din excedentul anului precedent	14.2	511.445	0	0	500.000	0	0	11.445	0	0
Sume transferate din disponibilul neutilizat la finele anului precedent	14.3	0	0	0	0	0	0	0	0	0

Denumirea indicatorului	Cod rand	TOTAL	5310101	Buget de stat	Buget local	Sursa F - Instituti publice finantate integral din venituri proprii	Sursa G - Instituti publice finantate partial din venituri proprii	Sursa E - Activitati finantate din venituri proprii	5xx	5520000
Numerar si echivalent de numerar la sfirsitul anului	15	2.788.434	8.353	-418.966	2.767.429	0	0	11.036	1.616	1.616

Primar,  
Iacob Gelu

.....  




Contabil,  
Colta Liliana

.....  


## RAPORT EXPLICATIV

Încheiat la data de 31.03.2018 cu ocazia verificării și predării situațiilor financiare pentru trimestrul I 2018 la U.A.T. Comuna Dolhești, jud. Iași.

Prezentul raport s-a întocmit în urma verificării și analizei documentelor financiar contabile și de gestiune în vederea formării unei opinii privind modul de gestionare a bugetului public aprobat pentru trimestrul I /2018, a patrimoniul public și privat, aflat în administrarea autorităților publice locale, precum și reflectarea acestora în bilanțul contabil și contul de execuție bugetară, încheiat la data de 31.03.2018 .

Execuția bugetului de venituri și cheltuieli al Comunei Dolhești pentru trimestrul I al anului 2018 s-a efectuat prin Trezoreria Răducăneni, prin evidențierea în conturi distincte a veniturilor încasate și a cheltuielilor efectuate, pe categorii de surse de finanțare și pe cele două secțiuni: secțiunea de funcționare și secțiunea de dezvoltare.

Secțiunea de funcționare, parte de bază obligatorie a bugetelor, prezintă situația veniturilor necesare finanțării cheltuielilor curente și plățile efectuate până la data de 31.03.2018, angajate și utilizate în corelare cu veniturile încasate.

Secțiunea de dezvoltare, parte complementară a bugetului, cuprinde veniturile și cheltuielile aferente programului investițional, în limitele angajamentelor legale și bugetare ce au fost asumate pentru acest an bugetar.

În această perioadă, procesul bugetar s-a derulat în limitele creditelor bugetare autorizate pe fiecare categorie de cheltuieli cu respectarea prevederilor Legii 273/2006 privind finanțele publice locale, referitoare la execuția bugetară.

Veniturile totale încasate la bugetul local al Comunei Dolhești la data de 31.03.2018 sunt în sumă de 1.561.828,81 lei, aceasta reprezentând un procent de 104,57%.

Comuna Dolhești a încasat în trimestrul I al anului 2018, 109,63% din totalul impozitelor și taxelor locale (impozit clădiri, teren, mijloace de transport), reprezentând suma de 69.069 lei.

Gradul de realizare a veniturilor proprii ale bugetului local determinat ca raport între veniturile proprii încasate la această dată și veniturile proprii programate a se încasa pentru trimestrul I al anului 2018 este de 74,28%. Acest procent scăzut este determinat de neîncasarea taxei pentru salubritate și a taxei pentru concesiunea pe izlazul comunal din Brădicești, deoarece expiră contractul încheiat.

La partea de cheltuieli totale UAT – Comuna Dolhești a înregistrat plăți în sumă totală de 394.914,26 lei,

Din analiza bugetului local la data de 31.03.2018 rezultă că bugetul pentru secțiunea de funcționare este realizat în procent de 61,71% din prevederile trimestrului I al anului 2018, iar plățile

secțiunii de dezvoltare sunt realizate în procent de 2,2% din prevederile trim. I al anului 2018, astfel că până în acest moment nu s-au înregistrat arierate.

Plățile înregistrate în sumă de 394.914,26 lei sunt defalcate după cum urmează:

- Cheltuieli de personal – 262.173 lei;
- Bunuri și servicii – 81.378,26 lei;
- Alte cheltuieli(burse) – 4.035 lei;
- Asistență socială – 33.416 lei
- Cheltuieli de capital – 6.000 lei (dirigenție șantier DC69A)
- Proiecte cu finanțare europeană – 49.032 lei (instrumente muzicale)
- Plăți efectuate în anii precedenți și recuperate în anul curent – (- 41.120 lei)  
(sumă recuperată de la constructor în urma deciziei Curții de Conturi).

Sumele consemnate în bilanț reflectă corect mijloacele și cheltuielile bugetului local în ACTIV și fondurile și veniturile realizate în PASIV.

Astfel ACTIV-ul și PASIV-ul bilanțului la data de 31.12.2017 este de 49.144.071 lei .

Contabil,

COLȚA LILIANA






**CONTUL DE EXECUTIE AL INSTITUTIILOR PUBLICE - CHELTUIELI**  
**65.02 - Invatamant - la data de 31.03.2018**

Denumirea indicatorilor	Cod indicator	Credite de angajament	Credite bugetare		Angajamente bugetare	Angajamente legale	Plati efectuate cumulate	Angajamente legale de platit	Cheltuieli efective
			Anuale aprobate la finele perioadei de raportare	Trimestriale cumulate					
TOTAL SECTIUNILE FUNCTIONARE + DEZVOLTARE		777.150	1.178.050	1.036.100	1.036.100	1.036.100	28.883	1.007.217	46.059
SECTIUNEA DE FUNCTIONARE		0	222.360	80.410	80.410	80.410	28.883	51.527	46.059
Total cheltuieli		0	222.360	80.410	80.410	80.410	28.883	51.527	46.059
CHELTUIELI CURENTE	01	0	222.360	80.410	80.410	80.410	28.883	51.527	46.059
TITLUL II BUNURI SI SERVICII	20	0	168.000	54.000	54.000	54.000	23.222	30.778	40.398
Bunuri si servicii	20.01	0	137.000	44.500	44.500	44.500	20.146	24.354	40.398
Furnituri de birou	20.01.01	0	2.000	500	500	500	0	500	0
Materiale pentru curatenie	20.01.02	0	9.000	2.500	2.500	2.500	1.897	603	1.897
Incalzit, iluminat si forta motrica	20.01.03	0	55.000	13.250	13.250	13.250	1.753	11.497	21.745
Carburanti si lubrifianti	20.01.05	0	20.500	7.000	7.000	7.000	5.000	2.000	5.260
Transport	20.01.07	0	20.000	10.000	10.000	10.000	6.691	3.309	6.691
Posta, telecomunicatii, radio, tv, internet	20.01.08	0	9.000	2.000	2.000	2.000	1.064	936	1.064
Alte bunuri si servicii pentru intretinere si functionare	20.01.30	0	21.500	9.250	9.250	9.250	3.741	5.509	3.741
Reparatii curente	20.02	0	10.000	0	0	0	0	0	0
Bunuri de natura obiectelor de inventar	20.05	0	10.000	4.000	4.000	4.000	3.076	924	0
Alte obiecte de inventar	20.05.30	0	10.000	4.000	4.000	4.000	3.076	924	0
Deplasari, detasari, transferari	20.06	0	2.000	500	500	500	0	500	0
Deplasari interne, detasari, transferari	20.06.01	0	2.000	500	500	500	0	500	0
Pregatire profesionala	20.13	0	1.000	0	0	0	0	0	0
Protectia muncii	20.14	0	8.000	5.000	5.000	5.000	0	5.000	0

Denumirea indicatorilor	Cod indicator	Credite de angajament	Credite bugetare		Angajamente bugetare	Angajamente legale	Plati efectuate	Angajamente legale de platit	Cheltuieli efective
			Anuale aprobate la finele perioadei de raportare	Trimestriale cumulate					
TITLUL IX ASISTENTA SOCIALA	57	0	39.360	11.410	11.410	11.410	1.626	9.784	1.626
Ajutoare sociale	57.02	0	39.360	11.410	11.410	11.410	1.626	9.784	1.626
Ajutoare sociale in numerar	57.02.01	0	6.860	1.990	1.990	1.990	1.626	364	1.626
Tichete de cresa si tichete sociale pentru gradinita	57.02.03	0	32.500	9.420	9.420	9.420	0	9.420	0
TITLUL XI ALTE CHELTUIELI	59	0	15.000	15.000	15.000	15.000	4.035	10.965	4.035
Burse	59.01	0	15.000	15.000	15.000	15.000	4.035	10.965	4.035
SECTIUNEA DE DEZVOLTARE		777.150	955.690	955.690	955.690	955.690	0	955.690	0
Total cheltuieli		777.150	955.690	955.690	955.690	955.690	0	955.690	0
CHELTUIELI CURENTE	01	777.150	777.150	777.150	777.150	777.150	0	777.150	0
Titlul VIII PROIECTE CU FINANTARE DIN FONDURI EXTERNE NERAMBURSABILE (FEN) POSTADERARE	56	600.000	600.000	600.000	600.000	600.000	0	600.000	0
Programe din Fondul European Agricol de Dezvoltare Rurala (FEADR)	56.04	600.000	600.000	600.000	600.000	600.000	0	600.000	0
Finantarea Uniunii Europene	56.04.02	600.000	600.000	600.000	600.000	600.000	0	600.000	0
TITLUL X Proiecte cu finantare din fonduri externe nerambursabile aferente cadrului financiar 2014-2020	58	177.150	177.150	177.150	177.150	177.150	0	177.150	0
Programe din Fondul Social European (FSE)	58.02	177.150	177.150	177.150	177.150	177.150	0	177.150	0
Finantarea nationala	58.02.01	23.000	23.000	23.000	23.000	23.000	0	23.000	0
Finantarea externa nerambursabila	58.02.02	150.450	150.450	150.450	150.450	150.450	0	150.450	0
Cheltuieli neeligibile	58.02.03	3.700	3.700	3.700	3.700	3.700	0	3.700	0
CHELTUIELI DE CAPITAL	70	0	178.540	178.540	178.540	178.540	0	178.540	0
TITLUL XIII ACTIVE NEFINANCIARE	71	0	178.540	178.540	178.540	178.540	0	178.540	0
Active fixe	71.01	0	178.540	178.540	178.540	178.540	0	178.540	0
Constructii	71.01.01	0	178.540	178.540	178.540	178.540	0	178.540	0


PRIMAR  





CONTABIL  


**CONTUL DE EXECUTIE AL INSTITUTIILOR PUBLICE - CHELTUIELI**  
**65.02.03 - Invatamant prescolar si primar - la data de 31.03.2018**

Denumirea indicatorilor	Cod indicator	Credite de angajament	Credite bugetare		Angajamente bugetare	Angajamente legale	Plati efectuate cumulate	Angajamente legale de platit	Cheltuieli efective
			Anuale aprobate la finele perioadei de raportare	Trimestriale cumulate					
TOTAL SECTIUNILE FUNCTIONARE + DEZVOLTARE		600.000	711.930	711.930	711.930	711.930	0	711.930	19.992
SECTIUNEA DE FUNCTIONARE		0	0	0	0	0	0	0	19.992
Total cheltuieli		0	0	0	0	0	0	0	19.992
CHELTUIELI CURENTE	01	0	0	0	0	0	0	0	19.992
TITLUL II BUNURI SI SERVICII	20	0	0	0	0	0	0	0	19.992
Bunuri si servicii	20.01	0	0	0	0	0	0	0	19.992
Incalzit, iluminat si forta motrica	20.01.03	0	0	0	0	0	0	0	19.992
SECTIUNEA DE DEZVOLTARE		600.000	711.930	711.930	711.930	711.930	0	711.930	0
Total cheltuieli		600.000	711.930	711.930	711.930	711.930	0	711.930	0
CHELTUIELI CURENTE	01	600.000	600.000	600.000	600.000	600.000	0	600.000	0
Titlul VIII PROIECTE CU FINANTARE DIN FONDURI EXTERNE NERAMBURSABILE (FEN) POSTADERARE	56	600.000	600.000	600.000	600.000	600.000	0	600.000	0
Programe din Fondul European Agricol de Dezvoltare Rurala (FEADR)	56.04	600.000	600.000	600.000	600.000	600.000	0	600.000	0
Finantarea Uniunii Europene	56.04.02	600.000	600.000	600.000	600.000	600.000	0	600.000	0
CHELTUIELI DE CAPITAL	70	0	111.930	111.930	111.930	111.930	0	111.930	0
TITLUL XIII ACTIVE NEFINANCIARE	71	0	111.930	111.930	111.930	111.930	0	111.930	0
Active fixe	71.01	0	111.930	111.930	111.930	111.930	0	111.930	0
Constructii	71.01.01	0	111.930	111.930	111.930	111.930	0	111.930	0

PRIMAR, 



CONTABIL, 

**CONTUL DE EXECUTIE AL INSTITUTIILOR PUBLICE - CHELTUIELI**  
**65.02.03.01 - Invatamant prescolar - la data de 31.03.2018**

Denumirea indicatorilor	Cod indicator	Credite de angajament	Credite bugetare		Angajamente bugetare	Angajamente legale	Plati efectuate	Angajamente legale de platit	Cheltuieli efective
			Anuale aprobate la finele perioadei de raportare	Trimestriale cumulate					
TOTAL SECTIUNILE FUNCTIONARE + DEZVOLTARE		600.000	711.930	711.930	711.930	711.930	0	711.930	0
SECTIUNEA DE DEZVOLTARE		600.000	711.930	711.930	711.930	711.930	0	711.930	0
Total cheltuieli		600.000	711.930	711.930	711.930	711.930	0	711.930	0
CHELTUIELI CURENTE	01	600.000	600.000	600.000	600.000	600.000	0	600.000	0
Titlul VIII PROIECTE CU FINANTARE DIN FONDURI EXTERNE NERAMBURSABILE (FEN) POSTADERARE	56	600.000	600.000	600.000	600.000	600.000	0	600.000	0
Programe din Fondul European Agricol de Dezvoltare Rurala (FEADR)	56.04	600.000	600.000	600.000	600.000	600.000	0	600.000	0
Finantarea Uniunii Europene	56.04.02	600.000	600.000	600.000	600.000	600.000	0	600.000	0
CHELTUIELI DE CAPITAL	70	0	111.930	111.930	111.930	111.930	0	111.930	0
TITLUL XIII ACTIVE NEFINANCIARE	71	0	111.930	111.930	111.930	111.930	0	111.930	0
Active fixe	71.01	0	111.930	111.930	111.930	111.930	0	111.930	0
Constructii	71.01.01	0	111.930	111.930	111.930	111.930	0	111.930	0

Primar,  
Iacob Gelu




Contabil,  
Colta Liliana



**CONTUL DE EXECUTIE AL INSTITUTIILOR PUBLICE - CHELTUIELI**  
**65.02.03.02 - Invatamant primar - la data de 31.03.2018**

Denumirea indicatorilor	Cod indicator	Credite de angajament	Credite bugetare		Angajamente bugetare	Angajamente legale	Plati efectuate	Angajamente legale de platit	Cheltuieli efective
			Anuale aprobate la finele perioadei de raportare	Trimestriale cumulate					
TOTAL SECTIUNILE FUNCTIONARE + DEZVOLTARE		0	0	0	0	0	0	0	19.992
SECTIUNEA DE FUNCTIONARE		0	0	0	0	0	0	0	19.992
Total cheltuieli		0	0	0	0	0	0	0	19.992
CHELTUIELI CURENTE	01	0	0	0	0	0	0	0	19.992
TITLUL II BUNURI SI SERVICII	20	0	0	0	0	0	0	0	19.992
Bunuri si servicii	20.01	0	0	0	0	0	0	0	19.992
Incalzit, iluminat si forta motrica	20.01.03	0	0	0	0	0	0	0	19.992

Primar,  
Iacob Gelu

.....  




Contabil,  
Colta Liliana


.....  


**CONTUL DE EXECUTIE AL INSTITUTIILOR PUBLICE - CHELTUIELI**  
**65.02.04.01 - Invatamant secundar inferior - la data de 31.03.2018**

Denumirea indicatorilor	Cod indicator	Credite de angajament	Credite bugetare		Angajamente bugetare	Angajamente legale	Plati efectuate	Angajamente legale de platit	Cheltuieli efective
			Anuale aprobate la finele perioadei de raportare	Trimestriale cumulate					
TOTAL SECTIUNILE FUNCTIONARE + DEZVOLTARE		0	256.470	137.600	137.600	137.600	28.883	108.717	26.067
SECTIUNEA DE FUNCTIONARE		0	189.860	70.990	70.990	70.990	28.883	42.107	26.067
Total cheltuieli		0	189.860	70.990	70.990	70.990	28.883	42.107	26.067
CHELTUIELI CURENTE	01	0	189.860	70.990	70.990	70.990	28.883	42.107	26.067
TITLUL II BUNURI SI SERVICII	20	0	168.000	54.000	54.000	54.000	23.222	30.778	20.406
Bunuri si servicii	20.01	0	137.000	44.500	44.500	44.500	20.146	24.354	20.406
Furnituri de birou	20.01.01	0	2.000	500	500	500	0	500	0
Materiale pentru curatenie	20.01.02	0	9.000	2.500	2.500	2.500	1.897	603	1.897
Incalzit, iluminat si forta motrica	20.01.03	0	55.000	13.250	13.250	13.250	1.753	11.497	1.753
Carburanti si lubrifianti	20.01.05	0	20.500	7.000	7.000	7.000	5.000	2.000	5.260
Transport	20.01.07	0	20.000	10.000	10.000	10.000	6.691	3.309	6.691
Posta, telecomunicatii, radio, tv, internet	20.01.08	0	9.000	2.000	2.000	2.000	1.064	936	1.064
Alte bunuri si servicii pentru intretinere si functionare	20.01.30	0	21.500	9.250	9.250	9.250	3.741	5.509	3.741
Reparatii curente	20.02	0	10.000	0	0	0	0	0	0
Bunuri de natura obiectelor de inventar	20.05	0	10.000	4.000	4.000	4.000	3.076	924	0
Alte obiecte de inventar	20.05.30	0	10.000	4.000	4.000	4.000	3.076	924	0
Deplasari, detasari, transferari	20.06	0	2.000	500	500	500	0	500	0
Deplasari interne, detasari, transferari	20.06.01	0	2.000	500	500	500	0	500	0
Pregatire profesionala	20.13	0	1.000	0	0	0	0	0	0
Protectia muncii	20.14	0	8.000	5.000	5.000	5.000	0	5.000	0

Denumirea indicatorilor	Cod indicator	Credite de angajament	Credite bugetare		Angajamente bugetare	Angajamente legale	Plati efectuate	Angajamente legale de platit	Cheltuieli efective
			Anuale aprobate la finele perioadei de raportare	Trimestriale cumulate					
TITLUL IX ASISTENTA SOCIALA	57	0	6.860	1.990	1.990	1.990	1.626	364	1.626
Ajutoare sociale	57.02	0	6.860	1.990	1.990	1.990	1.626	364	1.626
Ajutoare sociale in numerar	57.02.01	0	6.860	1.990	1.990	1.990	1.626	364	1.626
TITLUL XI ALTE CHELTUIELI	59	0	15.000	15.000	15.000	15.000	4.035	10.965	4.035
Burse	59.01	0	15.000	15.000	15.000	15.000	4.035	10.965	4.035
SECTIUNEA DE DEZVOLTARE		0	66.610	66.610	66.610	66.610	0	66.610	0
Total cheltuieli		0	66.610	66.610	66.610	66.610	0	66.610	0
CHELTUIELI DE CAPITAL	70	0	66.610	66.610	66.610	66.610	0	66.610	0
TITLUL XIII ACTIVE NEFINANCIARE	71	0	66.610	66.610	66.610	66.610	0	66.610	0
Active fixe	71.01	0	66.610	66.610	66.610	66.610	0	66.610	0
Constructii	71.01.01	0	66.610	66.610	66.610	66.610	0	66.610	0

Primar,  
Iacob Gelu

.....  




Contabil,  
Colta Liliana

.....  




**CONTUL DE EXECUTIE AL INSTITUTIILOR PUBLICE - CHELTUIELI**  
**65.02.50 - Alte cheltuieli in domeniul invatamantului - la data de 31.03.2018**

Denumirea indicatorilor	Cod indicator	Credite de angajament	Credite bugetare		Angajamente bugetare	Angajamente legale	Plati efectuate	Angajamente legale de platit	Cheltuieli efective
			Anuale aprobate la finele perioadei de raportare	Trimestriale cumulate					
TOTAL SECTIUNILE FUNCTIONARE + DEZVOLTARE		177.150	209.650	186.570	186.570	186.570	0	186.570	0
SECTIUNEA DE FUNCTIONARE		0	32.500	9.420	9.420	9.420	0	9.420	0
Total cheltuieli		0	32.500	9.420	9.420	9.420	0	9.420	0
CHELTUIELI CURENTE	01	0	32.500	9.420	9.420	9.420	0	9.420	0
TITLUL IX ASISTENTA SOCIALA	57	0	32.500	9.420	9.420	9.420	0	9.420	0
Ajutoare sociale	57.02	0	32.500	9.420	9.420	9.420	0	9.420	0
Tichete de cresa si tichete sociale pentru gradinita	57.02.03	0	32.500	9.420	9.420	9.420	0	9.420	0
SECTIUNEA DE DEZVOLTARE		177.150	177.150	177.150	177.150	177.150	0	177.150	0
Total cheltuieli		177.150	177.150	177.150	177.150	177.150	0	177.150	0
CHELTUIELI CURENTE	01	177.150	177.150	177.150	177.150	177.150	0	177.150	0
TITLUL X Proiecte cu finantare din fonduri externe nerambursabile aferente cadrului financiar 2014-2020	58	177.150	177.150	177.150	177.150	177.150	0	177.150	0
Programe din Fondul Social European (FSE)	58.02	177.150	177.150	177.150	177.150	177.150	0	177.150	0
Finantarea nationala	58.02.01	23.000	23.000	23.000	23.000	23.000	0	23.000	0
Finantarea externa nerambursabila	58.02.02	150.450	150.450	150.450	150.450	150.450	0	150.450	0
Cheltuieli neeligibile	58.02.03	3.700	3.700	3.700	3.700	3.700	0	3.700	0

Primar,  
Iacob Gelu




Contabil,  
Colta Liliana





CONTUL DE EXECUTIE 2A: ADMINISTRATIA LOCALA - FINANTARE INTEGRALA DIN BUGET - CHELTUIELI

la data de 31.03.2018

Denumirea indicatorilor	Cod indicator	Credite de angajament	Credite bugetare		Angajamente bugetare	Angajamente legale	Plati efectuate	Angajamente legale de platit	Cheltuieli efective
			Anuale aprobate la finele perioadei de raportare	Trimestriale cumulate					
TOTAL SECTIUNILE FUNCTIONARE + DEZVOLTARE		1.802.850	4.410.090	3.115.900	3.074.780	3.074.780	394.914	2.679.866	499.385
TOTAL CHELTUIELI		1.802.850	4.410.090	3.115.900	3.074.780	3.074.780	394.914	2.679.866	499.385
Partea I-a SERVICII PUBLICE GENERALE	50.02	0	760.650	242.210	242.210	242.210	158.595	83.615	188.332
Autoritati publice si actiuni externe	51.02	0	758.650	242.210	242.210	242.210	158.595	83.615	188.332
Autoritati executive si legislative	51.02.01	0	758.650	242.210	242.210	242.210	158.595	83.615	188.332
Autoritati executive	51.02.01.03	0	758.650	242.210	242.210	242.210	158.595	83.615	188.332
Alte servicii publice generale	54.02	0	2.000	0	0	0	0	0	0
Fond de rezerva bugetara la dispozitia autoritatilor locale	54.02.05	0	2.000	0	0	0	0	0	0
Partea a II-a APARARE, ORDINE PUBLICA SI SIGURANTA NATIONALA	59.02	0	61.060	31.880	31.880	31.880	22.634	9.246	22.795
Ordine publica si siguranta nationala	61.02	0	61.060	31.880	31.880	31.880	22.634	9.246	22.795
Protectie civila si protectie contra incendiilor (protectie civila nonmilitara)	61.02.05	0	61.060	31.880	31.880	31.880	22.634	9.246	22.795
Partea a III-a CHELTUIELI SOCIAL-CULTURALE	64.02	1.133.420	2.133.930	1.641.140	1.600.020	1.600.020	146.634	1.453.386	215.740
Invatamant	65.02	777.150	1.178.050	1.036.100	1.036.100	1.036.100	28.883	1.007.217	46.059
Invatamant prescolar si primar	65.02.03	600.000	711.930	711.930	711.930	711.930	0	711.930	19.992
Invatamant prescolar	65.02.03.01	600.000	711.930	711.930	711.930	711.930	0	711.930	0
Invatamant primar	65.02.03.02	0	0	0	0	0	0	0	19.992
Invatamant secundar	65.02.04	0	256.470	137.600	137.600	137.600	28.883	108.717	26.067
Invatamant secundar inferior	65.02.04.01	0	256.470	137.600	137.600	137.600	28.883	108.717	26.067
Alte cheltuieli in domeniul invatamantului	65.02.50	177.150	209.650	186.570	186.570	186.570	0	186.570	0
Sanatate	66.02	0	36.200	36.200	-4.920	-4.920	-41.120	36.200	0
Servicii de sanatate publica	66.02.08	0	36.200	36.200	-4.920	-4.920	-41.120	36.200	0

Denumirea indicatorilor	Cod indicator	Credite de angajament	Credite bugetare		Angajamente bugetare	Angajamente legale	Plati efectuate	Angajamente legale de platit	Cheltuieli efective
			Anuale aprobate la finele perioadei de raportare	Trimestriale cumulate					
Cultura, recreere si religie	67.02	49.050	123.250	73.000	73.000	73.000	60.228	12.772	60.480
Servicii culturale	67.02.03	0	47.600	11.650	11.650	11.650	11.196	454	11.448
Biblioteci publice comunale, orasenesti, municipale	67.02.03.02	0	47.600	11.650	11.650	11.650	11.196	454	11.448
Alte servicii în domeniile culturii, recreerii si religiei	67.02.50	49.050	75.650	61.350	61.350	61.350	49.032	12.318	49.032
Asigurari si asistenta sociala	68.02	307.220	796.430	495.840	495.840	495.840	98.643	397.197	109.201
Asistenta sociala in caz de boli si invaliditati	68.02.05	0	383.900	140.000	140.000	140.000	92.385	47.615	97.227
Asistenta sociala in caz de invaliditate	68.02.05.02	0	383.900	140.000	140.000	140.000	92.385	47.615	97.227
Prevenirea excluderii sociale	68.02.15	0	94.310	45.620	45.620	45.620	4.588	41.032	4.588
Ajutor social	68.02.15.01	0	94.310	45.620	45.620	45.620	4.588	41.032	4.588
Alte cheltuieli in domeniul asigurarilor si asistentei sociale	68.02.50	307.220	318.220	310.220	310.220	310.220	1.670	308.550	7.386
Alte cheltuieli in domeniul asistentei sociale	68.02.50.50	307.220	318.220	310.220	310.220	310.220	1.670	308.550	7.386
Partea a IV-a SERVICII SI DEZVOLTARE PUBLICA, LOCUINTE, MEDIU SI APE	69.02	669.430	1.264.200	1.020.420	1.020.420	1.020.420	58.389	962.031	69.856
Locuinte, servicii si dezvoltare publica	70.02	669.430	1.177.800	1.006.180	1.006.180	1.006.180	58.389	947.791	68.690
Alimentare cu apa si amenajari hidrotehnice	70.02.05	669.430	799.600	798.100	798.100	798.100	0	798.100	0
Alimentare cu apa	70.02.05.01	669.430	799.600	798.100	798.100	798.100	0	798.100	0
Iluminat public si electrificari rurale	70.02.06	0	71.000	28.000	28.000	28.000	16.905	11.095	22.906
Alte servicii in domeniul locuintei, serviciilor si dezvoltarii comunale	70.02.50	0	307.200	180.080	180.080	180.080	41.484	138.596	45.784
Protectia mediului	74.02	0	86.400	14.240	14.240	14.240	0	14.240	1.166
Salubritate si gestiunea deseurilor	74.02.05	0	86.400	14.240	14.240	14.240	0	14.240	1.166
Salubritate	74.02.05.01	0	86.400	14.240	14.240	14.240	0	14.240	0
Colectarea, tratarea si distrugerea deseurilor	74.02.05.02	0	0	0	0	0	0	0	1.166
Partea a V-a ACTIUNI ECONOMICE	79.02	0	190.250	180.250	180.250	180.250	8.662	171.588	2.662
Transporturi	84.02	0	190.250	180.250	180.250	180.250	8.662	171.588	2.662
Transport rutier	84.02.03	0	190.250	180.250	180.250	180.250	8.662	171.588	2.662
Drumuri si poduri	84.02.03.01	0	190.250	180.250	180.250	180.250	8.662	171.588	2.662
Partea a VII-a REZERVE, EXCEDENT/DEFICIT	96.02	0	2.100.510	2.100.510	0	0	1.175.268	0	0
Excedent	98.02	0	0	0	0	0	1.175.268	0	0


Denumirea indicatorilor	Cod indicator	Credite de angajament	Credite bugetare		Angajamente bugetare	Angajamente legale	Plati efectuate	Angajamente legale de platit	Cheltuieli efective
			Anuale aprobate la finele perioadei de raportare	Trimestriale cumulate					
Deficit	99.02	0	2.100.510	2.100.510	0	0	0	0	0
SECTIUNEA DE FUNCTIONARE		0	1.911.570	617.380	617.380	617.380	381.002	236.378	412.510
TOTAL CHELTUIELI		0	1.911.570	617.380	617.380	617.380	381.002	236.378	412.510
Partea I-a SERVICII PUBLICE GENERALE	50.02	0	700.650	182.210	182.210	182.210	158.595	23.615	161.094
Autoritati publice si actiuni externe	51.02	0	698.650	182.210	182.210	182.210	158.595	23.615	161.094
Autoritati executive si legislative	51.02.01	0	698.650	182.210	182.210	182.210	158.595	23.615	161.094
Autoritati executive	51.02.01.03	0	698.650	182.210	182.210	182.210	158.595	23.615	161.094
Alte servicii publice generale	54.02	0	2.000	0	0	0	0	0	0
Fond de rezerva bugetara la dispozitia autoritatilor locale	54.02.05	0	2.000	0	0	0	0	0	0
Partea a II-a APARARE, ORDINE PUBLICA SI SIGURANTA NATIONALA	59.02	0	61.060	31.880	31.880	31.880	22.634	9.246	22.795
Ordine publica si siguranta nationala	61.02	0	61.060	31.880	31.880	31.880	22.634	9.246	22.795
Protectie civila si protectie contra incendiilor (protectie civila nonmilitara)	61.02.05	0	61.060	31.880	31.880	31.880	22.634	9.246	22.795
Partea a III-a CHELTUIELI SOCIAL-CULTURALE	64.02	0	784.770	291.980	291.980	291.980	138.722	153.258	160.992
Invatamant	65.02	0	222.360	80.410	80.410	80.410	28.883	51.527	46.059
Invatamant prescolar si primar	65.02.03	0	0	0	0	0	0	0	19.992
Invatamant primar	65.02.03.02	0	0	0	0	0	0	0	19.992
Invatamant secundar	65.02.04	0	189.860	70.990	70.990	70.990	28.883	42.107	26.067
Invatamant secundar inferior	65.02.04.01	0	189.860	70.990	70.990	70.990	28.883	42.107	26.067
Alte cheltuieli in domeniul invatamantului	65.02.50	0	32.500	9.420	9.420	9.420	0	9.420	0
Cultura, recreere si religie	67.02	0	73.200	22.950	22.950	22.950	11.196	11.754	11.448
Servicii culturale	67.02.03	0	47.600	11.650	11.650	11.650	11.196	454	11.448
Biblioteci publice comunale, orasenesti, municipale	67.02.03.02	0	47.600	11.650	11.650	11.650	11.196	454	11.448
Alte servicii in domeniile culturii, recreerii si religiei	67.02.50	0	25.600	11.300	11.300	11.300	0	11.300	0
Asigurari si asistenta sociala	68.02	0	489.210	188.620	188.620	188.620	98.643	89.977	103.485
Asistenta sociala in caz de boli si invaliditati	68.02.05	0	383.900	140.000	140.000	140.000	92.385	47.615	97.227
Asistenta sociala in caz de invaliditate	68.02.05.02	0	383.900	140.000	140.000	140.000	92.385	47.615	97.227
Prevenirea excluderii sociale	68.02.15	0	94.310	45.620	45.620	45.620	4.588	41.032	4.588

Denumirea indicatorilor	Cod indicator	Credite de angajament	Credite bugetare		Angajamente bugetare	Angajamente legale	Plati efectuate	Angajamente legale de platit	Cheltuieli efective
			Anuale aprobate la finele perioadei de raportare	Trimestriale cumulate					
Ajutor social	68.02.15.01	0	94.310	45.620	45.620	45.620	4.588	41.032	4.588
Alte cheltuieli in domeniul asigurarilor si asistentei sociale	68.02.50	0	11.000	3.000	3.000	3.000	1.670	1.330	1.670
Alte cheltuieli in domeniul asistentei sociale	68.02.50.50	0	11.000	3.000	3.000	3.000	1.670	1.330	1.670
Partea a IV-a SERVICII SI DEZVOLTARE PUBLICA, LOCUINTE, MEDIU SI APE	69.02	0	323.400	79.620	79.620	79.620	58.389	21.231	64.967
Locuinte, servicii si dezvoltare publica	70.02	0	237.000	65.380	65.380	65.380	58.389	6.991	64.967
Alimentare cu apa si amenajari hidrotehnice	70.02.05	0	1.500	0	0	0	0	0	0
Alimentare cu apa	70.02.05.01	0	1.500	0	0	0	0	0	0
Iluminat public si electrificari rurale	70.02.06	0	66.000	23.000	23.000	23.000	16.905	6.095	22.906
Alte servicii in domeniul locuintei, serviciilor si dezvoltarii comunale	70.02.50	0	169.500	42.380	42.380	42.380	41.484	896	42.061
Protectia mediului	74.02	0	86.400	14.240	14.240	14.240	0	14.240	0
Salubritate si gestiunea deseurilor	74.02.05	0	86.400	14.240	14.240	14.240	0	14.240	0
Salubritate	74.02.05.01	0	86.400	14.240	14.240	14.240	0	14.240	0
Partea a V-a ACTIUNI ECONOMICE	79.02	0	41.690	31.690	31.690	31.690	2.662	29.028	2.662
Transporturi	84.02	0	41.690	31.690	31.690	31.690	2.662	29.028	2.662
Transport rutier	84.02.03	0	41.690	31.690	31.690	31.690	2.662	29.028	2.662
Drumuri si poduri	84.02.03.01	0	41.690	31.690	31.690	31.690	2.662	29.028	2.662
Partea a VII-a REZERVE, EXCEDENT/DEFICIT	96.02	0	2.100.510	2.100.510	0	0	1.175.268	0	0
Excedent	98.02	0	0	0	0	0	1.175.268	0	0
Deficit	99.02	0	2.100.510	2.100.510	0	0	0	0	0
SECTIUNEA DE DEZVOLTARE		1.802.850	2.498.520	2.498.520	2.457.400	2.457.400	13.912	2.443.488	86.875
TOTAL CHELTUIELI		1.802.850	2.498.520	2.498.520	2.457.400	2.457.400	13.912	2.443.488	86.875
Partea I-a SERVICII PUBLICE GENERALE	50.02	0	60.000	60.000	60.000	60.000	0	60.000	27.238
Autoritati publice si actiuni externe	51.02	0	60.000	60.000	60.000	60.000	0	60.000	27.238
Autoritati executive si legislative	51.02.01	0	60.000	60.000	60.000	60.000	0	60.000	27.238
Autoritati executive	51.02.01.03	0	60.000	60.000	60.000	60.000	0	60.000	27.238
Partea a III-a CHELTUIELI SOCIAL-CULTURALE	64.02	1.133.420	1.349.160	1.349.160	1.308.040	1.308.040	7.912	1.300.128	54.748
Invatamant	65.02	777.150	955.690	955.690	955.690	955.690	0	955.690	0

Denumirea indicatorilor	Cod indicator	Credite de angajament	Credite bugetare		Angajamente bugetare	Angajamente legale	Plati efectuate	Angajamente legale de platit	Cheltuieli efective
			Anuale aprobate la finele perioadei de raportare	Trimestriale cumulate					
Invatamant prescolar si primar	65.02.03	600.000	711.930	711.930	711.930	711.930	0	711.930	0
Invatamant prescolar	65.02.03.01	600.000	711.930	711.930	711.930	711.930	0	711.930	0
Invatamant secundar	65.02.04	0	66.610	66.610	66.610	66.610	0	66.610	0
Invatamant secundar inferior	65.02.04.01	0	66.610	66.610	66.610	66.610	0	66.610	0
Alte cheltuieli in domeniul invatamantului	65.02.50	177.150	177.150	177.150	177.150	177.150	0	177.150	0
Sanatate	66.02	0	36.200	36.200	-4.920	-4.920	-41.120	36.200	0
Servicii de sanatate publica	66.02.08	0	36.200	36.200	-4.920	-4.920	-41.120	36.200	0
Cultura, recreere si religie	67.02	49.050	50.050	50.050	50.050	50.050	49.032	1.018	49.032
Alte servicii in domeniile culturii, recreerii si religiei	67.02.50	49.050	50.050	50.050	50.050	50.050	49.032	1.018	49.032
Asigurari si asistenta sociala	68.02	307.220	307.220	307.220	307.220	307.220	0	307.220	5.716
Alte cheltuieli in domeniul asigurarilor si asistentei sociale	68.02.50	307.220	307.220	307.220	307.220	307.220	0	307.220	5.716
Alte cheltuieli in domeniul asistentei sociale	68.02.50.50	307.220	307.220	307.220	307.220	307.220	0	307.220	5.716
Partea a IV-a SERVICII SI DEZVOLTARE PUBLICA, LOCUINTE, MEDIU SI APE	69.02	669.430	940.800	940.800	940.800	940.800	0	940.800	4.889
Locuinte, servicii si dezvoltare publica	70.02	669.430	940.800	940.800	940.800	940.800	0	940.800	3.723
Alimentare cu apa si amenajari hidrotehnice	70.02.05	669.430	798.100	798.100	798.100	798.100	0	798.100	0
Alimentare cu apa	70.02.05.01	669.430	798.100	798.100	798.100	798.100	0	798.100	0
Iluminat public si electrificari rurale	70.02.06	0	5.000	5.000	5.000	5.000	0	5.000	0
Alte servicii in domeniul locuintei, serviciilor si dezvoltarii comunale	70.02.50	0	137.700	137.700	137.700	137.700	0	137.700	3.723
Protectia mediului	74.02	0	0	0	0	0	0	0	1.166
Salubritate si gestiunea deseurilor	74.02.05	0	0	0	0	0	0	0	1.166
Colectarea, tratarea si distrugerea deseurilor	74.02.05.02	0	0	0	0	0	0	0	1.166
Partea a V-a ACTIUNI ECONOMICE	79.02	0	148.560	148.560	148.560	148.560	6.000	142.560	0
Transporturi	84.02	0	148.560	148.560	148.560	148.560	6.000	142.560	0
Transport rutier	84.02.03	0	148.560	148.560	148.560	148.560	6.000	142.560	0
Drumuri si poduri	84.02.03.01	0	148.560	148.560	148.560	148.560	6.000	142.560	0
Partea a VII-a REZERVA, EXCEDENT/DEFICIT	96.02	0	2.100.510	2.100.510	0	0	1.175.268	0	0
Excedent	98.02	0	0	0	0	0	1.175.268	0	0

Denumirea indicatorilor	Cod indicator	Credite de angajament	Credite bugetare		Angajamente bugetare	Angajamente legale	Plati efectuate	Angajamente legale de platit	Cheltuieli efective
			Anuale aprobate la finele perioadei de raportare	Trimestriale cumulate					
Deficit	99.02	0	2.100.510	2.100.510	0	0	0	0	0

Primar,  
Iacob Gelu

.....  




Contabil,  
Colta Liliana

.....  


**BALANTA SINTETICA**  
**la data de 31.03.2018**

Simbol	Denumire	Sold initial		Rulaje precedente		Rulaje luna		Total rulaje		Total sume		Sold final	
		Debitor	Creditor	Debitor	Creditor	Debitor	Creditor	Debitor	Creditor	Debitor	Creditor	Debitor	Creditor
103.00.00	Fondul bunurilor care alcatuiesc domeniul public al unitatilor administrativ - teritoriale	0	15.401.258	1.147.784	1.147.784	0	64.759	1.147.784	1.212.543	1.147.784	16.613.801	0	15.466.017
104.01.01	Fondul bunurilor care alcatuiesc domeniul privat al unitatilor administrativ - teritoriale	0	846.388	30.463	30.463	0	254.186	30.463	284.649	30.463	1.131.037	0	1.100.574
104.01.02	Fondul bunurilor care alcatuiesc proprietatea privata a institutiei publice din administratia locala	0	195.237	0	0	0	0	0	0	0	195.237	0	195.237
105.01.00	Rezerve din reevaluarea terenurilor si amenajarilor la terenuri	0	0	0	0	128.736	128.736	128.736	128.736	128.736	128.736	0	0
105.02.00	Rezerve din reevaluarea constructiilor	0	0	0	0	1.681.048	1.681.048	1.681.048	1.681.048	1.681.048	1.681.048	0	0
117.00.00	Rezultatul reportat	87.542	10.524.155	3.181.158	4.362.447	6.692	0	3.187.850	4.362.447	3.275.392	14.886.602	0	11.611.210
121.00.00	Rezultatul patrimonial	1.689.611	903.422	2.097.004	2.883.193	0	20.771.033	2.097.004	23.654.226	3.786.615	24.557.648	0	20.771.033
151.02.03	Provizioane pentru litigii din drepturi salariale castigate in instanta peste 1 an	0	154.387	0	0	0	0	0	0	0	154.387	0	154.387
208.01.00	Programe informatice	38.829	0	0	0	0	0	0	0	38.829	0	38.829	0
208.02.00	Alte active fixe necorporale	135.920	0	0	0	0	0	0	0	135.920	0	135.920	0
211.01.00	Terenuri	1.046.855	0	29.674	29.674	89.711	0	119.385	29.674	1.166.240	29.674	1.136.566	0
211.02.00	Amenajari la terenuri	233.298	0	0	0	0	21.065	0	21.065	233.298	21.065	212.233	0
212.09.01	Constructii - alte active fixe incadrate in grupa constructii	14.958.881	0	1.391.603	1.391.602	258.982	0	1.650.585	1.391.602	16.609.466	1.391.602	15.217.864	0
213.01.00	Echipamente tehnologice (masini, utilaje si instalatii de lucru)	762.933	0	0	0	47.700	0	47.700	0	810.633	0	810.633	0
213.02.00	Aparate si instalatii de masurare, control si reglare	48.033	0	1	0	0	0	1	0	48.034	0	48.034	0

Simbol	Denumire	Sold initial		Rulaje precedente		Rulaje luna		Total rulaje		Total sume		Sold final	
		Debitor	Creditor	Debitor	Creditor	Debitor	Creditor	Debitor	Creditor	Debitor	Creditor	Debitor	Creditor
213.03.00	Mijloace de transport	322.246	0	0	0	0	55.041	0	55.041	322.246	55.041	267.205	0
214.00.00	Mobilier, aparatura birotica, echipamente de protectie a valorilor umane si materiale si alte active fixe corporale	121.188	0	0	0	0	0	0	0	121.188	0	121.188	0
231.00.00	Active fixe corporale in curs de executie	592.349	0	0	0	6.000	0	6.000	0	598.349	0	598.349	0
260.02.00	Titluri de participare necotate	3.000	0	0	0	0	0	0	0	3.000	0	3.000	0
280.08.00	Amortizarea altor active fixe necorporale	0	77.592	0	4.531	0	49.585	0	54.116	0	131.708	0	131.708
281.02.00	Amortizarea constructiilor	0	54.073	0	-54.073	0	0	0	-54.073	0	0	0	0
281.02.08	Amortizarea constructiilor - alte active fixe incadrate in grupa constructii	0	0	0	55.539	0	0	0	55.539	0	55.539	0	55.539
281.03.00	Amortizarea instalatiilor tehnice, mijloacelor de transport, animalelor si plantatiilor	0	308.397	0	-252.340	0	0	0	-252.340	0	56.057	0	56.057
281.03.01	Amortizarea echipamentelor tehnologice (masini, utilaje si instalatii de lucru)	0	0	5.214	267.983	158.957	0	164.171	267.983	164.171	267.983	0	103.812
281.03.02	Amortizarea aparatelor si instalatiilor de masurare, control si reglare	0	0	0	1.001	0	22.015	0	23.016	0	23.016	0	23.016
281.03.03	Amortizarea mijloacelor de transport	0	0	0	7.475	0	146.394	0	153.869	0	153.869	0	153.869
281.04.00	Amortizarea mobilierului, aparaturii birotice, echipamentelor de protectie a valorilor umane si materiale si a altor active fixe corporale	0	85.779	408	1.224	38.877	0	39.285	1.224	39.285	87.003	0	47.718
302.02.00	Combustibili	0	0	7.618	7.358	0	260	7.618	7.618	7.618	7.618	0	0
302.08.00	Alte materiale consumabile	38.890	0	3.660	3.920	0	19.992	3.660	23.912	42.550	23.912	18.638	0
303.02.00	Materiale de natura obiectelor de inventar in folosinta	314.883	0	0	0	5.369	0	5.369	0	320.252	0	320.252	0
401.01.00	Furnizori sub 1 an	0	0	120.012	132.381	6.368	0	126.380	132.381	126.380	132.381	0	6.001
404.01.00	Furnizori de active fixe sub 1 an	0	2.728	0	0	6.000	6.000	6.000	6.000	6.000	8.728	0	2.728



Simbol	Denumire	Sold initial		Rulaje precedente		Rulaje luna		Total rulaje		Total sume		Sold final	
		Debitor	Creditor	Debitor	Creditor	Debitor	Creditor	Debitor	Creditor	Debitor	Creditor	Debitor	Creditor
409.01.02	Furnizori - debitori pentru prestari de servicii si executari de lucrari	108.040	0	-41.120	0	0	0	-41.120	0	66.920	0	66.920	0
411.01.01	Cienti cu termen sub 1 an	8.926	0	9.000	1.124	0	1.206	9.000	2.330	17.926	2.330	15.596	0
421.00.00	Personal - salarii datorate	0	133.009	794.944	803.618	0	19.720	794.944	823.338	794.944	956.347	0	161.403
427.01.00	Retineri din salarii datorate tertilor	0	2.319	6.878	7.983	1.390	1.632	8.268	9.615	8.268	11.934	0	3.666
427.01.0001	Sindicat	0	1.047	4.604	4.811	0	242	4.604	5.053	4.604	6.100	0	1.496
427.01.0002	C.A.R.	0	492	1.476	1.476	492	492	1.968	1.968	1.968	2.460	0	492
427.01.0003	Rate, popriri	0	780	798	1.696	898	898	1.696	2.594	1.696	3.374	0	1.678
428.01.01	Alte datorii in legatura cu personalul sub 1 an	0	691	0	0	0	0	0	0	0	691	0	691
428.01.02	Alte creante in legatura cu personalul sub 1 an	1.452	0	0	0	0	0	0	0	1.452	0	1.452	0
429.00.00	Bursieri si doctoranzi	0	0	0	0	4.035	4.035	4.035	4.035	4.035	4.035	0	0
431.01.00	Contributiile angajatorilor pentru asigurari sociale	0	29.284	46.616	17.581	0	0	46.616	17.581	46.616	46.865	0	249
431.02.00	Contributiile asiguratilor pentru asigurari sociale	0	19.280	142.614	179.330	0	9.171	142.614	188.501	142.614	207.781	0	65.167
431.03.00	Contributiile angajatorilor pentru asigurari sociale de sanatate	0	9.638	15.342	5.786	0	0	15.342	5.786	15.342	15.424	0	82
431.04.00	Contributiile asiguratilor pentru asigurari sociale de sanatate	0	10.109	60.429	72.016	0	4.365	60.429	76.381	60.429	86.490	0	26.061
431.05.00	Contributiile angajatorilor pentru accidente de munca si boli profesionale	0	285	458	175	0	0	458	175	458	460	0	2
431.06.00	Contributia asiguratorie pentru munca	0	0	5.854	10.907	1.123	0	6.977	10.907	6.977	10.907	0	3.930
431.07.00	Contributiile angajatorilor pentru concedii si indemnizatii	0	2.422	2.484	936	0	0	2.484	936	2.484	3.358	0	874
437.01.00	Contributiile angajatorilor pentru asigurari de somaj	0	903	1.431	535	0	0	1.431	535	1.431	1.438	0	7
437.02.00	Contributiile asiguratilor pentru asigurari de somaj	0	904	1.430	533	0	0	1.430	533	1.430	1.437	0	7

Simbol	Denumire	Sold initial		Rulaje precedente		Rulaje luna		Total rulaje		Total sume		Sold final	
		Debitor	Creditor	Debitor	Creditor	Debitor	Creditor	Debitor	Creditor	Debitor	Creditor	Debitor	Creditor
437.03.00	Contributiile angajatorilor la fondul de garantare pentru plata creantelor salariale	0	0	3.117	3.117	0	0	3.117	3.117	3.117	3.117	0	0
438.00.00	Alte datorii sociale	0	0	22.601	22.601	9.189	9.189	31.790	31.790	31.790	31.790	0	0
444.00.00	Impozit pe venitul din salarii si din alte drepturi	0	22.092	60.329	50.832	0	2.323	60.329	53.155	60.329	75.247	0	14.918
458.03.01	Sume de primit de la Autoritatile de Certificare/ Autoritatile de Management/Agentiile de Plati - FONDURI EXTERNE NERAMBURSABILE POSTA DERARE	6.562.596	0	0	0	11.507.914	0	11.507.914	0	18.070.510	0	18.070.510	0
458.03.02	Sume de primit de la Autoritatile de Certificare/ Autoritatile de Management/Agentiile de Plati - FONDURI DE LA BUGET	1.607.972	0	0	0	9.555.080	0	9.555.080	0	11.163.052	0	11.163.052	0
458.05.01	Avansuri primite de la Autoritatile de Certificare/ Autoritatile de Management/Agentiile de Plati - FONDURI EXTERNE NERAMBURSABILE POSTA DERARE	0	2.544.382	0	0	0	398.003	0	398.003	0	2.942.385	0	2.942.385
458.05.02	Avansuri primite de la Autoritatile de Certificare/ Autoritatile de Management/Agentiile de Plati - FONDURI DE LA BUGET	0	155.991	0	0	0	0	0	0	0	155.991	0	155.991
461.01.01	Debitori sub 1 an - creante comerciale	7.164	0	0	350	0	0	0	350	7.164	350	6.814	0
462.02.01	Creditori peste 1 an - datorii comerciale	0	1.616	0	0	0	0	0	0	0	1.616	0	1.616
464.00.00	Creante ale bugetului local	684.585	0	215.473	47.320	0	48.025	215.473	95.345	900.058	95.345	804.713	0
467.02.00	Creditori ai bugetului local	0	2.005	1.815	3.152	1.623	0	3.438	3.152	3.438	5.157	0	1.719

Simbol	Denumire	Sold initial		Rulaje precedente		Rulaje luna		Total rulaje		Total sume		Sold final	
		Debitor	Creditor	Debitor	Creditor	Debitor	Creditor	Debitor	Creditor	Debitor	Creditor	Debitor	Creditor
468.01.07	Sume acordate din excedentul anului precedent pentru acoperirea golurilor temporare de casa si pentru finantarea cheltuielilor sectiunii de dezvoltare	0	0	500.000	0	0	0	500.000	0	500.000	0	500.000	0
468.01.0702	Sume acordate din excedentul anului precedent pentru acoperirea golurilor temporare de casa - sectiunea de dezvoltare	0	0	500.000	0	0	0	500.000	0	500.000	0	500.000	0
468.01.09	Alte imprumuturi acordate pe termen scurt	0	0	0	0	11.445	0	11.445	0	11.445	0	11.445	0
481.09.00	Alte decontari	1.829.747	1.829.747	1.829.747	0	0	0	1.829.747	0	3.659.494	1.829.747	1.829.747	0
489.02.01	Decontari privind incheierea executiei bugetului de stat din anul curent - cheltuieli	0	2.615	2.615	0	0	0	2.615	0	2.615	2.615	0	0
519.01.07	Sume primite din excedentul anului precedent pentru acoperirea golurilor temporare de casa si pentru finantarea cheltuielilor sectiunii de dezvoltare	0	0	0	500.000	0	0	0	500.000	0	500.000	0	500.000
519.01.90	Alte imprumuturi pe termen scurt	0	0	0	0	0	11.445	0	11.445	0	11.445	0	11.445
521.01.00	Disponibil al bugetului local	0	0	947.143	0	614.686	0	1.561.829	0	1.561.829	0	1.561.829	0
521.03.00	Rezultatul executiei bugetare din anii precedenti	2.100.514	0	0	500.000	0	0	0	500.000	2.100.514	500.000	1.600.514	0
531.01.01	Casa in lei	0	0	323.239	314.745	0	141	323.239	314.886	323.239	314.886	8.353	0
550.01.02	Disponibil din fonduri cu destinatie speciala la institutii de credit	691	0	0	0	0	0	0	0	691	0	691	0
552.00.00	Disponibil pentru sume de mandat si sume in depozit	1.616	0	0	0	0	0	0	0	1.616	0	1.616	0
562.01.01	Disponibil al activitatilor finantate din venituri proprii	0	0	600	0	11.595	0	12.195	0	12.195	0	12.195	0
562.03.00	Rezultatul executiei bugetare din anii precedenti	12.947	0	0	0	0	11.445	0	11.445	12.947	11.445	1.502	0

Simbol	Denumire	Sold initial		Rulaje precedente		Rulaje luna		Total rulaje		Total sume		Sold final	
		Debitor	Creditor	Debitor	Creditor	Debitor	Creditor	Debitor	Creditor	Debitor	Creditor	Debitor	Creditor
581.01.01	Viramente interne – activitatea operationala	0	0	114.664	114.664	159.102	159.102	273.766	273.766	273.766	273.766	0	0
602.02.00	Cheltuieli privind combustibilul	0	0	0	0	5.605	5.605	5.605	5.605	5.605	5.605	0	0
602.04.00	Cheltuieli privind piesele de schimb	0	0	0	0	2.317	2.317	2.317	2.317	2.317	2.317	0	0
602.08.00	Cheltuieli privind alte materiale consumabile	0	0	2.896	0	0	2.896	2.896	2.896	2.896	2.896	0	0
610.00.00	Cheltuieli privind energia si apa	0	0	33.139	24.672	0	8.467	33.139	33.139	33.139	33.139	0	0
622.00.00	Cheltuieli privind comisiunile si onorariile	0	0	49.032	0	0	49.032	49.032	49.032	49.032	49.032	0	0
624.02.00	Cheltuieli cu transportul de personal	0	0	7.412	3.073	0	4.339	7.412	7.412	7.412	7.412	0	0
626.00.00	Cheltuieli postale si taxe de telecomunicatii	0	0	4.562	1.805	0	2.757	4.562	4.562	4.562	4.562	0	0
628.00.00	Alte cheltuieli cu serviciile executate de terti	0	0	38.664	23.278	0	15.386	38.664	38.664	38.664	38.664	0	0
629.01.00	Alte cheltuieli autorizate prin dispozitii legale – cheltuieli curente	0	0	0	0	10.328	10.328	10.328	10.328	10.328	10.328	0	0
641.00.00	Cheltuieli cu salariile personalului	0	0	823.338	260.187	0	563.151	823.338	823.338	823.338	823.338	0	0
645.01.00	Contributiile angajatorilor pentru asigurari sociale	0	0	17.581	0	0	17.581	17.581	17.581	17.581	17.581	0	0
645.02.00	Contributiile angajatorilor pentru asigurari de somaj	0	0	535	0	0	535	535	535	535	535	0	0
645.03.00	Contributiile angajatorilor pentru asigurari sociale de sanatate	0	0	5.786	0	0	5.786	5.786	5.786	5.786	5.786	0	0
645.04.00	Contributiile angajatorilor pentru accidente de munca si boli profesionale	0	0	175	0	0	175	175	175	175	175	0	0
645.05.00	Contributiile angajatorilor pentru concedii si indemnizatii	0	0	936	0	0	936	936	936	936	936	0	0
645.07.00	Cheltuieli cu contributia asiguratorie pentru munca	0	0	14.024	5.854	0	8.170	14.024	14.024	14.024	14.024	0	0
677.00.00	Ajutoare sociale	0	0	33.416	10.815	0	22.601	33.416	33.416	33.416	33.416	0	0
679.00.00	Alte cheltuieli	0	0	0	0	4.035	4.035	4.035	4.035	4.035	4.035	0	0

Simbol	Denumire	Sold initial		Rulaje precedente		Rulaje luna		Total rulaje		Total sume		Sold final	
		Debitor	Creditor	Debitor	Creditor	Debitor	Creditor	Debitor	Creditor	Debitor	Creditor	Debitor	Creditor
681.01.00	Cheltuieli operationale privind amortizarea activelor fixe	0	0	37.843	12.126	0	25.717	37.843	37.843	37.843	37.843	0	0
731.01.00	Impozit pe venit	0	0	0	203	203	0	203	203	203	203	0	0
731.02.00	Cote si sume defalcate din impozitul pe venit	0	0	53.077	241.872	188.795	0	241.872	241.872	241.872	241.872	0	0
734.00.00	Impozite si taxe pe proprietate	0	0	-2.210	152.000	154.210	0	152.000	152.000	152.000	152.000	0	0
735.02.00	Sume defalcate din TVA	0	0	110.030	330.030	220.000	0	330.030	330.030	330.030	330.030	0	0
735.05.00	Taxe pe servicii specifice	0	0	0	0	60	60	60	60	60	60	0	0
735.06.00	Taxe pe utilizarea bunurilor, autorizarea utilizarii bunurilor sau pe desfasurarea de activitati	0	0	-204	44.090	44.294	0	44.090	44.090	44.090	44.090	0	0
750.00.00	Venituri din proprietate	0	0	726	16.058	15.332	0	16.058	16.058	16.058	16.058	0	0
751.02.00	Venituri din taxe administrative, eliberari permise	0	0	341	555	214	0	555	555	555	555	0	0
751.03.00	Amenzi, penalitati si confiscari	0	0	1.225	2.658	1.433	0	2.658	2.658	2.658	2.658	0	0
751.04.00	Diverse venituri	0	0	4.227	7.478	3.251	0	7.478	7.478	7.478	7.478	0	0
770.00.00	Finantarea de la buget	0	0	0	501.784	0	314.757	0	816.541	0	816.541	0	816.541
770.00.0001	Administratia centrala - Finantarea de la buget	0	0	0	276.761	0	142.205	0	418.966	0	418.966	0	418.966
770.00.0001A	Administratia centrala - Finantare integrala din buget - Finantarea de la buget	0	0	0	276.761	0	142.205	0	418.966	0	418.966	0	418.966
770.00.0002	Administratia locala - Finantarea de la buget	0	0	0	225.023	0	172.552	0	397.575	0	397.575	0	397.575
770.00.0002A	Administratia locala - Finantare integrala din buget - Finantarea de la buget	0	0	0	225.023	0	169.891	0	394.914	0	394.914	0	394.914
770.00.0002E	Administratia locala - Activitati finantate integral din venituri proprii - Finantarea de la buget	0	0	0	0	0	2.661	0	2.661	0	2.661	0	2.661
772.01.00	Subventii de la bugetul de stat	0	0	1.812	4.660	2.848	0	4.660	4.660	4.660	4.660	0	0
775.00.00	Finantarea din fonduri externe nerambursabile postaderare	0	0	0	0	18.134.854	18.134.854	18.134.854	18.134.854	18.134.854	18.134.854	0	0

Simbol	Denumire	Sold initial		Rulaje precedente		Rulaje luna		Total rulaje		Total sume		Sold final	
		Debitor	Creditor	Debitor	Creditor	Debitor	Creditor	Debitor	Creditor	Debitor	Creditor	Debitor	Creditor
778.00.00	Venituri din contributia nationala aferinta programelor/proiectelor finantate din fonduri externe nerambursabile	0	0	0	0	2.928.140	2.928.140	2.928.140	2.928.140	2.928.140	2.928.140	0	0
<b>TOTAL</b>	<b>Total balanta</b>	27.798.933	27.798.933	14.320.665	14.320.665	46.027.541	46.027.541	60.348.206	60.348.206	88.147.139	88.147.139	51.486.593	51.486.593

Primar,  
Iacob Gelu

.....



Contabil,  
Colta Liliana

.....

M.F.P.-A.N.A.F.  
DIRECTIA GENERALĂ REGIONALĂ  
A FINANTELOR PUBLICE IAȘI  
TREZORERIE

**BILANT**  
la data de 31.03.2018

cod 01

26 APR 2018

lei

Nr. crt.	DENUMIREA INDICATORILOR	Cod rând	Sold la începutul anului	Sold la sfârșitul perioadei
A	B	C	1	2
1.	<b>ACTIVE</b>	01	X	X
2.	<b>ACTIVE NECURENTE</b>	02	X	X
3.	Active fixe necorporale (ct. 2030000+2050000+2060000+2080100+2080200+ 2330000-2800300-2800500-2800800-2900400-2900500-2900800-2930100*)	03	97.157	43.041
4.	Instalații tehnice, mijloace de transport, animale, plantații, mobilier, aparatură birotică și alte active corporale (ct.2130100+2130200+2130300+2130400+2140000+ 2310000 -2810300-2810400-2910300-2910400-2930200*)	04	860.224	862.588
5.	Terenuri și clădiri (ct. 2110100+2110200+2120101+2120102+2120201+2120301+2120401+2120501+2120601+2120901+2310000-2810100-2810200 -2910100-2910200-2930200)	05	16.777.310	17.109.473
6.	Alte active nefinanciare (ct.2150000)	06	0	0
7.	Active financiare necurente (investiții pe termen lung) peste un an (ct. 2600100+2600200+2600300+2650000+2670201+ 2670202+2670203+2670204+2670205+2670208-2960101-2960102-2960103-2960200), din care:	07	3.000	3.000
8.	Titluri de participare (ct. 2600100+2600200+2600300-2960101-2960102-2960103)	08	3.000	3.000
9.	Creanțe necurente – sume ce urmează a fi încasate după o perioada mai mare de un an (ct. 4110201+4110208+4130200+4280202+4610201+ 4610209-4910200-4960200), din care:	09	0	0
10.	Creanțe comerciale necurente – sume ce urmează a fi încasate după o perioada mai mare de un an (ct. 4110201+4110208+4130200+4610201-4910200-4960200)	10	0	0
11.	<b>TOTAL ACTIVE NECURENTE (rd.03+04+05+06+07+09)</b>	15	17.737.691	18.018.102
12.	<b>ACTIVE CURENTE</b>	18	X	X

13.	<b>Stocuri</b> (ct. 3010000+3020100+3020200+3020300+3020400+3020500+3020600+3020700+3020800+3020900+3030100+3030200+3040100+3040200+3050100+3050200+3070000+3090000+3310000+3320000+3410000+3450000+3460000+3470000+3490000+3510100+3510200+3540100+3540500+3540600+3560000+3570000+3580000+3590000+3610000+3710000+3810000+/-3480000+/-3780000-3910000-3920100-3920200-3930000-3940100-3940500-3940600-3950100-3950200-3950300-3950400-3950600-3950700-3950800-3960000-3970000-3980000-4420803)	19	353.773	338.890
14.	<b>Creanțe curente – sume ce urmează a fi încasate într-o perioadă mai mică de un an-</b>	20	X	X
15.	<b>Creanțe din operațiuni comerciale, avansuri și alte decontări</b> (ct. 2320000+2340000+4090101+4090102+4110101+4110108+4130100+4180000+4250000+4280102+4610101+4610109+4730109**+4810101+4810102+4810103+4810900+4830000+4890101+4890301-4910100-4960100+5120800), din care:	21	125.582	90.782
16.	<b>Decontări privind încheierea execuției bugetului de stat din anul curent (ct. 4890101+4890301)</b>	21.1	0	0
17.	<b>Creanțe comerciale și avansuri</b> (ct. 2320000+2340000+4090101+4090102+4110101+ 4110108+4130100+4180000+4610101-4910100-4960100), din care :	22	124.130	89.330
18.	<b>Avansuri acordate (ct.2320000+2340000+4090101+4090102)</b>	22.1	108.040	66.920
19.	<b>Creanțe bugetare</b> (ct. 4310100**+4310200**+4310300**+4310400**+4310500**+4310700**+4370100**+4370200**+4370300**+4420400+4420802+4440000**+4460100**+ 4460200**+4480200+4610102+4610104+4630000+4640000+4650100+4650200+4660401+4660402+4660500+4660900+ 4810101**+ 4810102**+4810103**+ 4810900**- 4970000), din care:	23	684.585	2.634.460
20.	<b>Creanțele bugetului general consolidat</b> (ct. 4630000+4640000+4650100+4650200+4660401+ 4660402+4660500+4660900-4970000)	24	684.585	804.713
21.	<b>Creanțe din operațiuni cu fonduri externe nerambursabile și fonduri de la buget</b> (ct. 4500100+4500300+4500501+4500502+4500503+4500504+4500505+4500700+4510100+4510300+4510500+4530100+4540100+4540301+4540302+4540501+4540502+4540503+4540504+4550100+4550301+4550302+4550303+4560100+4560303+4560309+4570100+4570201+4570202+4570203+4570205+4570206+4570209+4570301+4570302+4570309+4580100+4580301+4580302+4610103+4730103**+4740000+4760000), din care:	25	8.170.568	29.233.562
22.	<b>Sume de primit de la Comisia Europeană / alti donatori</b> (ct. 4500100+4500300+4500501+4500502+4500503+ 4500504+4500505+4500700)	26	0	0



23.	Împrumuturi pe termen scurt acordate (ct. 2670101+2670102+2670103+2670104+2670105+ 2670108+2670601+2670602+2670603+2670604+2670605+ 2670609+4680101+4680102+4680103+4680104+4680105+ 4680106+4680107+4680108+4680109+4690103+4690105+ 4690106+4690108+4690109)	27	0	511.445
24.	<b>Total creanțe curente (rd. 21+23+25+27)</b>	30	8.980.735	32.470.249
25.	Investiții pe termen scurt (ct.5050000-5950000)	31	0	0
26.	<b>Conturi la trezorerii și instituții de credit :</b>	32	X	X
27.	Conturi la trezorerie, casa în lei (ct. 5100000+5120101+5120501+5130101+5130301+5130302+5140101+5140301+5140302+5150101+5150103+5150301+5150500+5150600+5160101+5160301+5160302+5170101+5170301+5170302+5200100+5210100+5210300+5230000+5250101+5250102+5250301+5250302+5250400+5260000+5270000+5280000+5290101+5290201+5290301+5290400+5290901+5310101+5500101+5520000+5550101+5550400+5570101+5580101+5580201+5590101+5600101+5600300+5600401+5610101+5610300+5620101+5620300+5620401+5710100+5710300+5710400+5740101+5740102+5740301+5740302+5740400+5750100+5750300+5750400-7700000)	33	2.115.077	2.369.468
28.	Dobândă de încasat, alte valori, avansuri de trezorerie (ct. 5180701+5320100+5320200+5320300+5320400+ 5320500+5320600+5320800+5420100)	33.1	0	0
29.	depozite	34	X	X
30.	Conturi la instituții de credit, BNR, casă în valută (ct. 5110101+5110102+5120102+5120402+5120502+5130102+5130202+5140102+5140202+5150102+5150202+5150302+5160102+5160202+5170102+5170202+5290102+5290202+5290302+5290902+5310402+5410102+5410202+5500102+5550102+5550202+5570202+5580102+5580202+5580302+5580303+5590102+5590202+5600102+5600103+5600402+5610102+5610103+5620102+5620103+5620402)	35	691	691
31.	Dobândă de încasat, avansuri de trezorerie (ct.5180702+5420200)	35.1	0	0
32.	depozite	36	X	X
33.	<b>Total disponibilități și alte valori (rd.33+33.1+35+35.1)</b>	40	2.115.768	2.370.159
34.	Conturi de disponibilități ale Trezoreriei Centrale și ale trezoreriilor teritoriale (ct. 5120600+5120700+5120901+5120902+5121000+ 5240100+5240200+5240300+5550101+5550102+5550103 -7700000)	41	0	0
35.	Dobândă de încasat, alte valori, avansuri de trezorerie (ct. 5320400+5180701+5180702)	41.1	0	0
36.	Cheltuieli în avans (ct. 4710000 )	42	0	0
37.	<b>TOTAL ACTIVE CURENTE (rd.19+30+31+40+41+41.1+42)</b>	45	11.450.276	35.179.298
38.	<b>TOTAL ACTIVE (rd.15+45)</b>	46	29.187.967	53.197.400
39.	<b>DATORII</b>	50	X	X

40.	<b>DATORII NECURENTE- sume ce urmează a fi plătite după-o perioadă mai mare de un an</b>	51	X	X
41.	<b>Sume necurente- sume ce urmează a fi plătite după o perioadă mai mare de un an</b> (ct. 2690200+4010200+4030200+4040200+4050200+ 4280201+4620201+4620209+5090000), din care:	52	1.616	1.616
42.	<b>Datorii comerciale</b> (ct.4010200+4030200+4040200+4050200+4620201)	53	1.616	1.616
43.	<b>Împrumuturi pe termen lung</b> (ct. 1610200+1620200+1630200+1640200+1650200+1660201+1660202+1660203+1660204+1670201+1670202+1670203+1670208+1670209-1690200)	54	0	0
44.	<b>Provizioane</b> (ct. 1510201+1510202+1510203+1510204+1510208)	55	154.387	154.387
45.	<b>TOTAL DATORII NECURENTE (rd.52+54+55)</b>	58	156.003	156.003
46.	<b>DATORII CURENTE - sume ce urmează a fi plătite într-o perioadă de până la un an</b>	59	X	X
47.	<b>Datorii comerciale, avansuri și alte decontări</b> (ct. 2690100+4010100+4030100+4040100+4050100+4080000+4190000+4620101+4620109+4730109+4810101+4810102+4810103+4810900+ 4830000+4890201+5090000+5120800), din care:	60	5.343	8.729
48.	<b>Decontări privind încheierea execuției bugetului de stat din anul curent (ct. 4890201)</b>	60.1	2.615	0
49.	<b>Datorii comerciale și avansuri</b> (ct. 4010100+4030100+4040100+4050100+ 4080000+ 4190000+4620101), din care:	61	2.728	8.729
50.	<b>Avansuri primite (ct.4190000)</b>	61.1	0	0
51.	<b>Datorii către bugete</b> (ct. 4310100+4310200+4310300+4310400+4310500+4310700+4370100+4370200+4370300+4400000+4410000+4420300+4420801+4440000+4460100+4460200+4480100+4550501+ 4550502+4550503+4620109+4670100+4670200+4670300+ 4670400+4670500+4670900+4730109+4810900), din care:	62	96.922	113.016
52.	<b>Datoriile instituțiilor publice către bugete</b>	63	X	X
53.	<b>Contribuții sociale</b> (ct. 4310100+4310200+4310300+4310400+4310500+4310700+4370100+4370200+4370300)	63.1	72.825	96.379
54.	<b>Sume datorate bugetului din Fonduri externe nerambursabile</b> (ct.4550501+4550502+4550503)	64	0	0
55.	<b>Datorii din operațiuni cu Fonduri externe nerambursabile și fonduri de la buget, alte datorii către alte organisme internaționale</b> (ct. 4500200+4500400+4500600+4510200+4510401+4540402+4540409+4510601+4510602+4510603+4510605+4510606+4510609+4520100+4520200+4530200+4540200+4540401+4540402+4540601+4540602+4540603+4550200+4550401+4550402+4550403+4550404+4550409+4560400+4580401+4580402+4580501+4580502+4590000+4620103+4730103+ 4760000)	65	2.700.373	3.098.376

56.	din care: sume datorate Comisiei Europene / alti donatori (ct.4500200+4500400+4500600+4590000+4620103)	66	0	0
57.	Împrumuturi pe termen scurt - sume ce urmează a fi plătite într-o perioadă de până la un an (ct. 5180601+5180603+5180604+5180605+5180606+ 5180608+5180609+5180800+5190101+5190102+5190103+ 5190104+5190105+5190106+5190107+5190108+5190109+ 5190110+ 5190180+5190190 )	70	0	511.445
58.	Împrumuturi pe termen lung – sume ce urmează a fi plătite în cursul exercițiului curent (ct. 1610100+1620100+1630100+1640100+1650100+ 1660101+1660102+1660103+1660104+1670101+1670102+ 1670103+1670108+1670109+1680100+1680200+1680300+ 1680400+1680500+1680701+1680702+1680703+1680708+ 1680709 -1690100)	71	0	0
59.	Salariile angajaților (ct. 4210000+4230000+4260000+4270100+4270300+4280101)	72	136.019	165.760
60.	Alte drepturi cuvenite altor categorii de persoane (pensii, indemnizații de șomaj, burse) (ct. 4220100+4220200+4240000+4260000+4270200+ 4270300+ 4290000+4380000), din care:	73	0	0
61.	Pensii, indemnizații de șomaj, burse	73.1	X	X
62.	Venituri în avans (ct.4720000)	74	0	0
63.	Provizioane (ct.1510101+1510102+1510103+1510104+1510108)	75	0	0
64.	TOTAL DATORII CURENTE (rd.60+62+65+70+71+72+73+74+75)	78	2.938.657	3.897.326
65.	TOTAL DATORII (rd.58+78)	79	3.094.660	4.053.329
66.	ACTIVE NETE = TOTAL ACTIVE – TOTAL DATORII = CAPITALURI PROPRII (rd.80= rd.46-79 = rd.90)	80	26.093.307	49.144.071
67.	CAPITALURI PROPRII	83	X	X
68.	Rezerve, fonduri (ct.1000000+1010000+1020101+1020102+1020103+1030000+10 40101+1040102+1040103+1050100+1050200+1050300+1050400 +1050500+1060000+1320000+1330000)	84	16.442.883	16.761.828
69.	Rezultatul reportat (ct.1170000- sold creditor)	85	10.436.613	11.611.210
70.	Rezultatul reportat (ct.1170000- sold debitor)	86	0	0
71.	Rezultatul patrimonial al exercitiului (ct.1210000- sold creditor)	87	0	20.771.033
72.	Rezultatul patrimonial al exercitiului (ct.1210000- sold debitor)	88	786.189	0
73.	TOTAL CAPITALURI PROPRII (rd.84+85-86+87-88)	90	26.093.307	49.144.071

eXpert Bugetar (c) Adi-Com SOFT 2018

\*) Conturi de repartizat după natura elementelor respective.

\*\*) Solduri debitoare ale conturilor respective.

Primar,  
Iacob Gelu




Contabil,  
Colta Liliana



## CONTUL DE REZULTAT PATRIMONIAL

la data de 31.03.2018

cod 02

- lei-

Nr. Crt.	DENUMIREA INDICATORULUI	Cod rând	An precedent	An curent
A	B	C	1	2
I.	<b>VENITURI OPERATIONALE</b>	01	0	0
1.	<b>Venituri din impozite, taxe, contribuții de asigurări și alte venituri ale bugetelor (ct. 7300100+7300200+7310100+7310200+7320100+7330000+7340000+7350100+7350200+7350300+7350400+7350500+7350600+7360100+7390000+7450100+7450200+7450300+7450400+7450500+7450900+7460100+7460200+7460300+7460900)</b>	02	756.711	768.255
2.	<b>Venituri din activități economice (ct.7210000+7220000+7510100+7510200+/-7090000)</b>	03	797	555
3.	<b>Finanțări, subvenții, transferuri (ct.7510500+7710000+7720100+7720200+7740100+7740200+7750000+7760000+7780000+7790101+7790109)</b>	04	6.646	21.067.654
4.	<b>Alte venituri operaționale (ct. 7140000+7180000+7500000+7510300+7510400+7810200+7810300+7810401+7810402+7770000)</b>	05	120	26.193
	<b>TOTAL VENITURI OPERAȚIONALE (rd.02+03+04+05)</b>	06	764.274	21.862.657
II.	<b>CHELTUIELI OPERAȚIONALE</b>	07	0	0
1.	<b>Salariile și contribuțiile sociale aferente angajaților (ct. 6410000+6420000+6450100+6450200+6450300+6450400+6450500+6450600+6450800+6460000+6470000)</b>	08	581.229	270.504
2.	<b>Subvenții și transferuri (ct. 6700000+6710000+6720000+6730000+6740000+6750000+6760000+6770000+6780000+6790000)</b>	09	24.774	37.451
3.	<b>Stocuri, consumabile, lucrări și servicii executate de terți (ct. 6010000+6020100+6020200+6020300+6020400+6020500+6020600+6020700+6020800+6020900+6030000+6060000+6070000+6080000+6090000+6100000+6110000+6120000+6130000+6140000+6220000+6230000+6240100+6240200+6260000+6270000+6280000+6290100)</b>	10	102.741	153.955
4.	<b>Cheltuieli de capital, amortizări și provizioane (ct. 6290200+6810100+6810200+6810300+6810401+6810402+6820101+6820109+6820200+6890100+6890200)</b>	11	0	37.843
5.	<b>Alte cheltuieli operaționale (6350000*+6350100+6540000+6580101+ 6580109)</b>	12	0	0
	<b>TOTAL CHELTUIELI OPERAȚIONALE (rd.08+09+10+11+12)</b>	13	708.744	499.753
III.	<b>REZULTATUL DIN ACTIVITATEA OPERAȚIONALĂ</b>	14	0	0
	<b>- EXCEDENT (rd.06- rd.13)</b>	15	55.530	21.362.904
	<b>- DEFICIT (rd.13- rd.06)</b>	16	0	0

IV.	<b>VENITURI FINANCIARE</b> (ct. 7630000+7640000+7650100+7650200+7660000+7670000+7680 000+7690000+7860300+7860400)	17		0	0
V.	<b>CHELTUIELI FINANCIARE</b> (ct. 6630000+6640000+6650100+6650200+6660000+6670000+ 6680000+6690000+6860300+6860400+6860800)	18		0	0
VI.	<b>REZULTATUL DIN ACTIVITATEA FINANCIARĂ</b>	19		0	0
	- EXCEDENT (rd.17- rd.18)	20		0	0
	- DEFICIT (rd.18- rd.17)	21		0	0
VII.	<b>REZULTATUL DIN ACTIVITATEA CURENTĂ</b>	22		0	0
	- EXCEDENT (rd.15+20-16-21)	23		55.530	21.362.904
	- DEFICIT (rd.16+21-15-20)	24		0	0
VIII.	<b>VENITURI EXTRAORDINARE</b> (ct.7910000)	25		0	0
IX.	<b>CHELTUIELI EXTRAORDINARE</b> (ct.6900000+6910000)	26		0	0
X.	<b>REZULTATUL DIN ACTIVITATEA EXTRAORDINARĂ</b>	27		0	0
	- EXCEDENT (rd.25-rd.26)	28		0	0
	- DEFICIT (rd.26-rd.25)	29		0	0
XI.	<b>REZULTATUL PATRIMONIAL AL EXERCIȚIULUI (BRUT)</b>	29.1		0	0
	- EXCEDENT (rd. 23+28-24-29)	29.2		55.530	21.362.904
	- DEFICIT (rd. 24+29-23-28)	29.3		0	0
	Cheituiele cu impozitul pe profit (din ct. 6350000**, 6350200)	29.4		0	0
XII.	<b>REZULTATUL PATRIMONIAL AL EXERCIȚIULUI (NET)</b>	30		0	0
	- EXCEDENT (rd. 29.2 - rd.29.4)	31		55.530	21.362.904
	- DEFICIT (rd. 29.3 + rd.29.4)	32		0	0

\*) Notă: Datele se preiau din contul 6350000 pentru coloana 1

\*\*) Notă: Datele se preiau din contul 6350000 pentru coloana 1 la raportările trim. II și III cu sumele determinate potrivit prevederilor art. 13 alin. (2) lit. b) din Legea nr. 227/2015 privind Codul Fiscal.

eXpert Bugotar (c) Adi-Com SOFT 2018

Primar  
Iacob Gelu




Contabil,  
Colta Liliana




**SITUATIA FLUXURILOR DE TREZORERIE**  
**la data de 31.03.2018**

Denumirea indicatorului	Cod rand	TOTAL	5310101	Buget de stat	Buget local	Sursa F - Instituti publice finantate integral din venituri proprii	Sursa G - Instituti publice finantate partial din venituri proprii	Sursa E - Activitati finantate din venituri proprii	5xx	5520000
I. Numerar din activitatea operationala	01	0	0	0	0	0	0	0	0	0
1. Incasari	02	1.385.818	323.239	0	1.061.829	0	0	750	0	0
2. Plati	03	706.461	314.886	418.966	388.914	0	0	2.661	0	0
3. Numerar net din activitatea operationala	04	679.357	8.353	-418.966	672.915	0	0	-1.911	0	0
II. Numerar din activitatea de investitii	05	0	0	0	0	0	0	0	0	0
1. Incasari	06	0	0	0	0	0	0	0	0	0
2. Plati	07	6.000	0	0	6.000	0	0	0	0	0
3. Numerar net din activitatea de investitii	08	-6.000	0	0	-6.000	0	0	0	0	0
III. Numerar din activitatea de finantare	09	0	0	0	0	0	0	0	0	0
1. Incasari	10	511.445	0	0	500.000	0	0	11.445	0	0
2. Plati	11	0	0	0	0	0	0	0	0	0
3. Numerar net din activitatea de finantare	12	511.445	0	0	500.000	0	0	11.445	0	0
IV. Cresterea (descresterea) neta de numerar si echivalent de numerar	13	1.184.802	8.353	-418.966	1.166.915	0	0	9.534	0	0
V. Numerar si echivalent de numerar la inceputul anului	14	2.115.077	0	0	2.100.514	0	0	12.947	1.616	1.616
- sume recuperate din excedentul anului precedent	14.1	0	0	0	0	0	0	0	0	0
- sume utilizate din excedentul anului precedent	14.2	511.445	0	0	500.000	0	0	11.445	0	0
Sume transferate din disponibilul neutilizat la finele anului precedent	14.3	0	0	0	0	0	0	0	0	0


Denumirea indicatorului	Cod rand	TOTAL	5310101	Buget de stat	Buget local	Sursa F - Instituti publice finantate integral din venituri proprie	Sursa G - Instituti publice finantate partial din venituri proprie	Sursa E - Activitati finantate din venituri proprie	5xx	5520000
Numerar si echivalent de numerar la sfirsitul anului	15	2.788.434	8.353	-418.966	2.767.429	0	0	11.036	1.616	1.616

Primar,  
Iacob Gelu

.....  




Contabil,  
Colta Liliana

.....  


## Extras de cont la termen

Perioada: de la 03.01.2018 la 30.03.2018

Data generare extras: 24.04.2018

Titular cont: ANA MARCU	Unitate bancară: RAIFFEISEN BANK S.A.
<b>Adresa</b> DOLHESTI IS ROMANIA	AGENT.IASI IASI,STR.ANASTASIE PANU,NR 31
Număr client: 0000093328	Denumire produs: DEP GARANTII GEST RON
	Cod IBAN: RO20 RZBR 0000 0000 0093 3661
	Valuta: LEI
	Rata dobânzii: 0.50%
	Dobânda acumulată la data extrasului: 0.00
	Data scadenței / reînnoirii: 20.09.2018
	Data următoarei plăți de dobândă: 20.09.2018

Sold curent	Sold inițial aferent perioadei de raportare	Sold final aferent perioadei de raportare	Total impozit reținut în perioadă	Total dobândă netă în perioadă
691.02	691.02	691.02	0.00	0.00

Data înregistrare	Data tranzacției	Descrierea tranzacției	Rata dobânzii	Valoare tranzacții Dobândă/Impozit	Suma debit	Suma credit
12.03.2018	12.03.2018	modificare procent dobanda	0.50			
<b>Sold final: 691.02</b>						

**Soldul creditor din acest cont se încadrează în categoria depozitelor eligibile conform celor prevăzute în Formularul pentru informațiile oferite deponenților ce poate fi consultat la adresa: [www.raiffeisen.ro/doc/fgdb-ro.pdf](http://www.raiffeisen.ro/doc/fgdb-ro.pdf) sau în orice unitate a bancii.**



**Prezentul Extras este eliberat de Raiffeisen Bank și are valoare de original fiind valabil fără semnatura și stampila**

Raiffeisen Bank S.A. · Administrația Centrală · Clădirea Sky Tower, Calea Floreasca nr. 246 C, sector 1, București · Cod 014476 · România · Telefon: +40 21 306 1000 · Fax: +40 21 230 0700 · E-mail: [centrala@raiffeisen.ro](mailto:centrala@raiffeisen.ro) · [www.raiffeisen.ro](http://www.raiffeisen.ro) · C.U.I. 361820 · Număr de înregistrare în Registrul Comerțului J40/44/1991 · Număr de înregistrare în Registrul Bancar RB-PJR-40-009/1999 · Decizia ASF nr. A/75/30.01.2014 completată de Decizia ASF nr. A/239/27.03.2014, înregistrată în Registrul Public al ASF sub nr. PJRQ11NCR/400009 · Cod de înregistrare fiscală RO361820 · Capital Social 1.200 mil Lei · Societate administrată în sistem dualist · Cod BIC RZBRROBU · Raiffeisen Direct: \*2000, cu tarif normal în rețelele Vodafone, Orange, Telekom Romania Mobile.




### SITUATIA FLUXURILOR DE TREZORERIE la data de 31.03.2018

Denumirea indicatorului	Cod rand	TOTAL	5310101	5xx	5500102	5520000
I. Numerar din activitatea operationala	01	0	0	0	0	0
1. Incasari	02	0	0	0	0	0
2. Plati	03	0	0	0	0	0
3. Numerar net din activitatea operationala	04	0	0	0	0	0
II. Numerar din activitatea de investitii	05	0	0	0	0	0
1. Incasari	06	0	0	0	0	0
2. Plati	07	0	0	0	0	0
3. Numerar net din activitatea de investitii	08	0	0	0	0	0
III. Numerar din activitatea de finantare	09	0	0	0	0	0
1. Incasari	10	0	0	0	0	0
2. Plati	11	0	0	0	0	0
3. Numerar net din activitatea de finantare	12	0	0	0	0	0
IV. Cresterea (descresterea) neta de numerar si echivalent de numerar	13	0	0	0	0	0
V. Numerar si echivalent de numerar la inceputul anului	14	691	0	691	691	0
Diferente de curs favorabile	15	0	0	0	0	0
3. Diferente de curs nefavorabile	16	0	0	0	0	0
Numerar si echivalent de numerar la sfirsitul anului	17	691	0	691	691	0

Primar,  
Iacob Gelu




Contabil,  
Colta Liliana



## DISPONIBIL DIN MIJLOACE CU DESTINATIE SPECIALA

la data de 31.03.2018

cod 05

-lei-

DENUMIREA INDICATORILOR	Nr. rd.	Disponibil la inceputul anului	Incasari	Plati	Disponibil la sfarsitul perioadei
A	B	1	2	3	4=1+2-3
<b>TOTAL (rd.02 la 15)</b>	01	691	0	0	691
-Sume primite ca donatii si sponsorizari (ct. 5500101, ct. 5500102/analitice distincte)	02	0	0	0	0
-Garantii materiale retinute gestionarilor conform Legii nr.22/1969 (ct. 5500101, ct. 5500102/analitice distincte)	03	691	0	0	691
-Sume primite din fondurile de contrapartida constituite potrivit legii (ct. 5500101, ct. 5500102/analitice distincte)	04	0	0	0	0
-Paza obstesca comunală (ct. 5500101, ct. 5500102/analitice distincte)	05	0	0	0	0
-Disponibil din fonduri cu destinatie speciala reprezentand alocatia pentru nou-nascuti conform Legii 416/2001 (ct. 5500101, ct. 5500102/analitice distincte)	06	0	0	0	0
-Disponibil din fonduri cu destinatie speciala reprezentand sprijin producatorilor agricoli conform O.U.G.nr. 72/2003 (ct. 5500101, ct. 5500102/analitice distincte)	07	0	0	0	0
-Sume primite din credite externe contractate de stat pentru finantarea Programului de pietruire a drumurilor comunale (ct. 5500101, ct. 5500102/analitice distincte)	08	0	0	0	0
-Sume primite din fondul de tezaur	09	X	X	X	X
-Sume primite din rezultatul executiei bugetare din anii precedenti (ct. 5500101, ct. 5500102/analitic distinct)	10	0	0	0	0
Alte disponibilitati cu destinatie speciala (ct. 5500101, ct. 5500102/analitice distincte)	11	0	0	0	0
Disponibil din sume alocate din venituri din privatizare conform O.G. nr. 31/2007 (ct. 5500101, ct. 5500102/analitice distincte)	12	0	0	0	0
- Ajutor financiar in echivalent a 100 euro acordat cadrelor didactice din invatamantul preuniversitar (ct. 5500101, ct. 5500102/analitice distincte)	13	0	0	0	0

Disponibil din cofinantarea de la bugetul de stat (ct. 5500101, ct. 5500102/analitice distincte)	14
Disponibil al institutiilor publice finantate integral de la bugetul local, din sume indisponibilizate pe baza de titluri executorii ( ct. 5500101, ct. 5500102/analitice distincte)	15

eXpert Bugetar (c) Adi-Com SOFT 2018

Primar,  
Iacob Gelu



0	0	0	0
0	0	0	0

Contabil,  
Colta Lijiana




**SITUATIA PLATILOR EFECTUATE SI A SUMELOR DECLARATE PENTRU COTA-PARTE AFERENTA  
CHELTUIELILOR FINANTATE DIN FEN POSTADERARE**

Denumirea programului cu finantare UE/alti donatori	C ra	Plăți efectuate în anul curent de la titlul 56 și 58	din care:	Sume în curs de solicitare la rambursare aferente în anul curent efectuate în anii anteriori	Sume în curs de solicitare la rambursare aferente în anul curent efectuate în anii anteriori	Sume solicitate la rambursare aferente cheltuielilor efectuate în anul curent	Sume solicitate la rambursare aferente cheltuielilor efectuate în anul curent afiate în curs de autoriz	Sume solicitate la rambursare aferente cheltuielilor efectuate în anii anteriori	Sume rambursate aferente cheltuielilor efectuate în anul curent	Sume rambursate aferente cheltuielilor efectuate în anii anteriori	Sume autorizate de autoritățile de management aferente cheltuielilor efectuate în anul curent	Sume autorizate de autoritățile de management aferente cheltuielilor efectuate în anii anteriori	Prefina dedusă din sume solicitate la rambursare aferente cheltuielilor efectuate în anul curent	Prefina dedusă din sume solicitate la rambursare aferente cheltuielilor efectuate în anii anteriori	Sume rezultate din nereguli aferente cheltuielilor efectuate în anul curent și anii anteriori	din care:	
			Plati efectuate pentru cota-parte FEN (alineat 02) efectuate în anul curent													Sume rezultate din nereguli aferente cheltuielilor efectuate în anul curent și anii anteriori	
Programe din Fondul European Agricol de Dezvoltare Rurala (FEADR) (56.04)	04	49.032	49.032	49.032	0	0	0	0	0	0	0	0	0	0	0	0	0
Total (cod 01 la 39.6)	40	49.032	49.032	49.032	0	0	0	0	0	0	0	0	0	0	0	0	0

Primar,  
Iacob Gelu




Contabil,  
Colta Liliana



**SITUATIA PLATILOR EFECTUATE LA TITLUL 56**  
PROECETE CU FINANTARE DIN FONDURI EXTERNE NERAMBRUSABILE (FEN) POSTADERARE la 31.03.2018

Denumirea indicatorilor	Cod rand	01 - Buget de stat	02 - Buget local	03 - Bugetul asigurarilor sociale de stat	04 - Bugetul asigurarilor pentru somaj	05 - Bugetul fondului national unic de asigurari sociale de sanatate	15 - Bugetul institutiilor publice si activitatilor finantate integral din venituri proprii	08 - Bugetul fondurilor externe nerambursabile	06 - Bugetul creditelor externe	07 - Bugetul creditelor interne	?? - Bugetul institutiilor publice si activitatilor finantate integral sau partial din venituri proprii	?? - Bugetul institutiilor publice si activitatilor finantate integral din venituri proprii
1 Total plati (titlul VIII cod 56 + titlul X cod 58)	001	0	49.032	0	0	0	0	0	0	0	0	0
2 Total plati (titlul VIII cod 56 rd 3 la rd 10)	002	0	49.032	0	0	0	0	0	0	0	0	0
3 Cheltuieli de personal (titlul I)	003	0	0	0	0	0	0	0	0	0	0	0
4 Bunuri si servicii (titlul II)	004	0	49.032	0	0	0	0	0	0	0	0	0
5 Subventii (titlul IV)	005	0	0	0	0	0	0	0	0	0	0	0
6 Transferuri intre unitati ale administratiei publice	006	0	0	0	0	0	0	0	0	0	0	0
7 Alte transferuri (titlul VI)	007	0	0	0	0	0	0	0	0	0	0	0
8 Asistenta sociala (titlul IX)	008	0	0	0	0	0	0	0	0	0	0	0
9 Alte cheltuieli (titlul XI)	009	0	0	0	0	0	0	0	0	0	0	0
10 Active nefinanciare (titlul XIII)	010	0	0	0	0	0	0	0	0	0	0	0
11 Total plati (titlul X cod 58)	011	0	0	0	0	0	0	0	0	0	0	0
12 Cheltuieli de personal (titlul I)	012	0	0	0	0	0	0	0	0	0	0	0
13 Bunuri si servicii *(titlul II)	013	0	0	0	0	0	0	0	0	0	0	0
14 Subventii (titlul IV)	014	0	0	0	0	0	0	0	0	0	0	0
15 Transferuri intre unitati ale administratiei publice (titlul VI)	015	0	0	0	0	0	0	0	0	0	0	0
16 Alte transferuri (titlul VII)	016	0	0	0	0	0	0	0	0	0	0	0
17 Asistenta sociala (titlul IX)	017	0	0	0	0	0	0	0	0	0	0	0
18 Alte cheltuieli (titlul XI)	018	0	0	0	0	0	0	0	0	0	0	0
19 Active nefinanciare (titlul XIII)	019	0	0	0	0	0	0	0	0	0	0	0


Primar,  
Iacob Gelu



eXpert Bugetar (c) Adi-Com SOFT 2018



Contabil,  
Colta Liliana



Pagina 1 / 1

SITUATIA PLATILOR EFECTUATE DIN BUGET CARE NU SUNT CHELTUIELI EFECTIVE

la data de 31.03.2018


N	Denumirea si simbolul conturilor	Cod rand	Sold la inceputul anului	Sold la sfirsitul perioadei
1	Avansuri acordate furnizorilor (ct.232+234+409) - TOTAL (rd.02+03) din care:	01	108.040	66.920
	- din finantare bugetara (ct. 770)	02	108.040	66.920
7	TOTAL (rd. 01+04+07+10+13+16)	17	108.040	66.920

Primar,  
Iacob Gelu

.....  




Contabil,  
Colta Liliana

.....  


**PLATI RESTANTE**  
**la data de 31.03.2018**

DENUMIREA INDICATORILOR	Nr. rand	Sold la inceputul perioadei	Sold la finele perioadei	
			TOTAL	din care: Aferent sumelor angajate cu prevederi bugetare
PLĂȚI RESTANTE-TOTAL, din care:	01	0	0	0
-sub 30 de zile	02	0	0	0
-peste 30 de zile	03	0	0	0
-peste 90 de zile	04	0	0	0
-peste 120 zile	05	0	0	0
-peste 1 an	06	0	0	0
PLĂȚI RESTANTE-TOTAL SECȚIUNEA DE FUNCȚIONARE, din care:	150	0	0	0
-sub 30 de zile	151	0	0	0
-peste 30 de zile	152	0	0	0
-peste 90 de zile	153	0	0	0
-peste 120 zile	154	0	0	0
-peste 1 an	155	0	0	0
Plăți restante către furnizori, creditori din operații comerciale (ct.401, ct.403, 462) din care:	160	0	0	0
-sub 30 de zile	161	0	0	0
-peste 30 de zile	162	0	0	0
-peste 90 de zile din care:	163	0	0	0
-(ct.462)	164	0	0	0
-peste 120 zile	165	0	0	0
-peste 1 an	166	0	0	0
Plăți restante față de bugetul general consolidat din care:	170	0	0	0
-sub 30 de zile	171	0	0	0
-peste 30 de zile	172	0	0	0
-peste 90 de zile	173	0	0	0
-peste 120 zile	174	0	0	0
-peste 1 an	175	0	0	0
Plăți restante față de salariați (drepturi salariale), (ct.421, ct. 423, ct.426, ct.4271, ct.4273 ct.4281) din care:240	240	0	0	0
-sub 30 de zile	241	0	0	0
-peste 30 de zile	242	0	0	0
-peste 90 de zile	243	0	0	0
-din care ct.(4271+4273)	244	0	0	0
-peste 120 zile	245	0	0	0
-peste 1 an	246	0	0	0
Plăți restante față de alte categorii de persoane, (ct.4273, ct.429, ct.438 ) din care:	250	0	0	0
-sub 30 de zile :	251	0	0	0
-peste 30 de zile :	252	0	0	0
-peste 90 de zile din care:	253	0	0	0



DENUMIREA INDICATORILOR	Nr. rand	Sold la inceputul perioadei	Sold la finele perioadei	
			TOTAL	din care:
				Aferent sumelor angajate cu prevederi bugetare
-ct.(4273)	254	0	0	0
-ct.(429)	255	0	0	0
-ct.(438)	256	0	0	0
-peste 120 zile	257	0	0	0
-peste 1 an	258	0	0	0
Împrumuturi nerambursate la scadență, (ct.1611, ct.1621, ct.1631, ct. 1651, ct.1671,ct.169, ct.5192, ct.5195, ct.5196, ct.5197,ct.5198) din care:	270	0	0	0
-sub 30 de zile	271	0	0	0
-peste 30 de zile	272	0	0	0
-peste 90 de zile	273	0	0	0
-peste 120 zile	274	0	0	0
-peste 1 an	275	0	0	0
Dobânzi restante, din care: (afereente celor de la rd.270), (ct.1681, ct.1682, ct. 1683, ct.1685, ct.1687, ct.5186) din care:	280	0	0	0
-sub 30 de zile	281	0	0	0
-peste 30 de zile	282	0	0	0
-peste 90 de zile	283	0	0	0
-peste 120 zile	284	0	0	0
-peste 1 an	285	0	0	0
Creditori bugetari (ct.467) din care:	290	0	0	0
-sub 30 de zile	291	0	0	0
-peste 30 de zile	292	0	0	0
-peste 90 de zile	293	0	0	0
-peste 120 zile	294	0	0	0
-peste 1 an	295	0	0	0
PLĂȚI RESTANTE-TOTAL SECȚIUNEA DEZVOLTARE din care:	300	0	0	0
-sub 30 de zile	301	0	0	0
-peste 30 de zile	302	0	0	0
-peste 90 de zile	303	0	0	0
-peste 120 zile	304	0	0	0
-peste 1 an	305	0	0	0
Plăți restante către furnizori, creditori din operații comerciale (ct.404, ct.405+462) din care:	310	0	0	0
-sub 30 de zile	311	0	0	0
-peste 30 de zile	312	0	0	0
-peste 90 de zile din care:	313	0	0	0
-(ct.462)	314	0	0	0
-peste 120 zile	315	0	0	0
-peste 1 an	316	0	0	0
Împrumuturi nerambursate la scadență, (ct.1611, ct.1621, ct.1631, ct. 1651, ct.1671,ct.169, ct.5192, ct.5195, ct.5196, ct.5197,ct.5198) din care:	320	0	0	0
-sub 30 de zile	321	0	0	0

DENUMIREA INDICATORILOR	Nr. rand	Sold la inceputul perioadei	Sold la finele perioadei	
			TOTAL	din care:
				Aferent sumelor angajate cu prevederi bugetare
-peste 30 de zile	322	0	0	0
-peste 90 de zile	323	0	0	0
-peste 120 zile	324	0	0	0
-peste 1 an	325	0	0	0
Dobânzi restante, din care: (aferele celor de la rd.320), (ct.1681, ct.1682, ct. 1683, ct.1685, ct.1687, ct.5186) din care:330	330	0	0	0
-sub 30 de zile	331	0	0	0
-peste 30 de zile	332	0	0	0
-peste 90 de zile	333	0	0	0
-peste 120 zile	334	0	0	0
-peste 1 an	335	0	0	0

Primar,  
Iacob Gelu




Contabil,  
Colta Liliana




SITUATIA CENTRALIZATA A ARIERATELOR BUGETULUI GENERAL AL UNITATII ADMINISTRATIV-TERITORIALE


la data de 31.03.2018

Nr. rand	Explicatie	Total arierate	Arierate aferente programelor naționale ale u.a.t. și instituțiilor publice subordonate, cu excepția celor finanțate integral din venituri proprii	FEN		Total arierate ale instituțiilor publice finanțate integral din venituri proprii	Sume care fac obiectul art. 49 alin.(132) din Legea 273/2006
				Arierate aferente fondurilor externe nerambursabile postaderare ale u.a.t. și instituțiilor publice subordonate, cu excepția celor finanțate integral din venituri proprii	Arierate aferente fondurilor externe nerambursabile preaderare ( sursa 08) ale u.a.t. și instituțiilor publice subordonate, cu excepția celor finanțate integral din venituri proprii		
1	Sold la finele lunii precedente	0	0	0	0	0	0
2	Sold la finele perioadei	0	0	0	0	0	0
3	% diminuare arierate la luna raportare	0	0	0	0	0	0

Primar,  
Iacob Gelu




Contabil,  
Colta Liliana



SITUATIA CENTRALIZATA A ARIERATELOR BUGETULUI GENERAL AL UNITATII ADMINISTRATIV-TERITORIALE

la data de 31.03.2018

Nr. rand	Explicatie	Total arierate	Arierate aferente programelor naționale ale u.a.t. și instituțiilor publice subordonate, cu excepția celor finanțate integral din venituri proprii	FEN		Total arierate ale instituțiilor publice finanțate integral din venituri proprii	Sume care fac obiectul art. 1 alin.(1) din OUG Nr. 3/2013
				Arierate aferente fondurilor externe nerambursabile postaderare ale u.a.t. și instituțiilor publice subordonate, cu excepția celor finanțate integral din venituri proprii	Arierate aferente fondurilor externe nerambursabile preaderare ( sursa 08) ale u.a.t. și instituțiilor publice subordonate, cu excepția celor finanțate integral din venituri proprii		
1	Sold la finele lunii ianuarie 2013, din care:	0	0	0	0	0	0
1.1	- sold la finele lunii ianuarie 2013, mai puțin arieratele aflate în litigiu	0	0	0	0	0	0
2	Sold la finele perioadei	0	0	0	0	0	0
2.2	- sold la finele perioadei, mai puțin arieratele aflate în litigiu	0	0	0	0	0	0
3	% diminuare arierate la luna raportare (rd3=1-rd2.2/rd1.1)	0	0	0	0	0	0

Primar,  
Iacob Gelu




Contabil,  
Colta Liliana




SITUATIA UNOR INDICATORI REFERITORI LA PROTECTIA COPILULUI  
SI A PERSOANELOR CU HANDICAP LA DATA DE 31.03.2018

Denumire	Cod rd.	Numar
Asistenti personali pentru persoanele cu handicap	007	12
Indemnizatii lunare acordate persoanelor cu handicap grav	008	7

Primar,  
Iacob Gelu



Contabil,  
Colta Liliana



**SITUATIA ACTIVEI SI DATORIIOR**  
**din administratia locala la data de 31.03.2018**

Nr rand	Denumirea indicaotrilor	Cod rand	Inceputul perioadei	Sfirsitul perioadei
	Numerar în lei în casieria institutiilor publice locale si ale institutiilor publice de subordonare locala	4	0	8.353
	Disponibilitati în lei ale institutiilor publice locale si ale institutiilor publice de subordonare locala, la trezorerii din care :	5	2.115.077	2.361.115
	Total (în baze cash) (rd.04+05)	8	2.115.077	2.369.468
	Total (în baze accrual) (rd.08+09)	10	2.115.077	2.369.468
	Disponibilitati ale institutiilor publice locale si ale institutiilor de subordonare locala la institutiile de credit rezidente din care :	32	691	691
	Total (în baze cash) (rd.32+35)	36	691	691
	Total ( în baze accrual)( rd.36+37)	38	691	691
	Actiuni necotate detinute de autoritatile locale la societati nefinanciare (ct.2600200 - ct.2960102) (S.11)	131	3.000	3.000
	Total (la valoarea contabila neta (la valoarea de intrare mai putin ajustarile cumulate pentru pierderea de valoare)(rd.131+132+133)	134	3.000	3.000
	Creante comerciale curente legate de livrari de bunuri si servicii de catre autoritatile locale sau de institutii subordonate acestora (ct.232+234+409+4111+4118+413+ 418+4611-4911-4961).Total (rd.166+167+168+172) din care de la:	165	124.130	89.330
	-de la societati nefinanciare (S.11),	167	124.130	89.330
1	Creante ale bugetului local (ct.464-497). Total (rd.177+178+179+183), din care:	176	684.585	804.713
	-de la populatie	177	684.585	804.713
	Total creante (rd.176+184)	185	684.585	804.713
	Sume de primit de la Autoritatea de Certificare si Plata, Autoritatilor de Management si Agentiile de Plati reprezentând fonduri externe nerambursabile postaderare(ct.4583.1)	191	8.170.568	29.233.562
1	Sume datorate terilor reprezentând garantii si cautiuni aflate în conturile institutiilor publice (ct.4281+ 462). Total (rd.204+205+206) din care :	203	691	691
	- salariatilor (gospodariile populatiei ) (S.143)	204	691	691
	Sume primite din excedentul anului precedent pentru acoperirea golurilor temporare de casă si pentru finantarea cheltuielilor sectiunii de dezvoltare(ct.5197)	267.1	0	511.445
	Total (în baze cash)(rd.262+266+267)	268	0	511.445
	Total (în baze accrual) (cash+dobânzi)(rd.268+274)	275	0	511.445
	Datorii comerciale legate de livrari de bunuri si servicii (ct.401+403+4041 +4042+405+408 +419 +4621+4622). Total (rd.313+314+318+319+) din care catre :	312	1.616	1.616
	-Societati nefinanciare (S.11)	313	1.616	1.616
	Datorii comerciale curente legate de livrari de bunuri si servicii (ct.401+403+4041+405+408+419+4621). Total (rd.321+322+326+327) din care catre:	320	2.728	8.729
	-Societati nefinanciare (S.11)	321	2.728	8.729
	Datoriile institutiilor publice din administratia locala catre bugete ( ct.4423+431+437+4428 +444+446+4481)	331	94.917	111.297
	Salariile angajatilor (ct 421+423+426 +4271+ 4273 +4281)	332	136.019	165.760
	Total (rd.331+332+333+334)	335	230.936	277.057

Nr rand	Denumirea indicaotrilor	Cod rand	Inceputul perioadei	Sfirsitul perioadei
	Avansuri primite de Institutii publice -beneficiari finali- reprezentând prefinantare pentru proiecte finantate din fonduri externe nerambursabile postaderare (ct.4585 )	341	2.700.373	3.098.376
	Provizioane necurente, din care:	342.1	154.387	154.387
	Provizioane necurente, constituite conform OUG 71/2009 si OG 17/2012 reprezentand drepturi salariale castigate in instanta.	342.3	154.387	154.387

Primar,  
Iacob Gelu




Contabil,  
Colta Liliana



CONTUL DE EXECUTIE 2A: ADMINISTRATIA LOCALA - FINANTARE INTEGRALA DIN BUGET - VENITURI

la data de 31.03.2018

Denumirea indicatorilor	Cod indicator	Prevederi bugetare		Drepturi constatate			Incasari realizate	Stingeri pe alte cai decat incasari	Drepturi constatate de incasat
		anuale aprobate la finele perioadei de raportare	trimestriale cumulate	Total, din care:	din anii precedenti	din anul curent			
TOTAL SECTIUNILE FUNCTIONARE+DEZVOLTARE		2.309.580	1.015.390	2.396.055	694.011	1.702.044	1.570.182	5.564	820.309
TOTAL VENITURI		2.309.580	1.015.390	2.396.055	694.011	1.702.044	1.570.182	5.564	820.309
VENITURI PROPRII		962.900	276.350	1.663.362	694.011	969.351	837.489	5.564	820.309
I. VENITURI CURENTE		1.886.570	606.380	1.493.392	694.011	799.381	667.519	5.564	820.309
A. VENITURI FISCALE		1.697.170	580.530	1.114.220	340.804	773.416	649.654	5.559	459.007
A1. IMPOZIT PE VENIT, PROFIT SI CASTIGURI DIN CAPITAL		641.000	210.500	242.075	0	242.075	242.075	0	0
A12. IMPOZIT PE VENIT, PROFIT, SI CASTIGURI DIN CAPITAL DE LA PERSOANE FIZICE		641.000	210.500	242.075	0	242.075	242.075	0	0
Impozit pe venit	03.02	0	0	203	0	203	203	0	0
Impozitul pe veniturile din transferul proprietatilor imobiliare din patrimoniul personal	03.02.18	0	0	203	0	203	203	0	0
Cote si sume defalcate din impozitul pe venit	04.02	641.000	210.500	241.872	0	241.872	241.872	0	0
Cote defalcate din impozitul pe venit	04.02.01	86.000	21.500	36.716	0	36.716	36.716	0	0
Sume alocate din cotele defalcate din impozitul pe venit pentru echilibrarea bugetelor locale	04.02.04	555.000	189.000	205.156	0	205.156	205.156	0	0
A3. IMPOZITE SI TAXE PE PROPRIETATE		105.500	33.000	452.095	295.876	156.219	64.224	4.717	383.154
Impozite si taxe pe proprietate	07.02	105.500	33.000	452.095	295.876	156.219	64.224	4.717	383.154
Impozit pe cladiri	07.02.01	24.500	5.500	125.009	85.844	39.165	13.576	672	110.761
Impozit pe cladiri - PF	07.02.01.01	18.000	4.000	74.385	50.002	24.383	9.513	672	64.200
Impozit pe cladiri - PJ	07.02.01.02	6.500	1.500	50.624	35.842	14.782	4.063	0	46.561
Impozit pe terenuri	07.02.02	80.000	27.000	326.625	210.032	116.593	50.187	4.045	272.393
Impozit pe terenuri - PF	07.02.02.01	22.000	7.000	98.811	56.734	42.077	16.390	1.356	81.065
Impozit pe terenuri - PJ	07.02.02.02	0	0	66	63	3	3	0	63



Denumirea indicatorilor	Cod indicator	Prevederi bugetare		Drepturi constatate			Incasari realizate	Stingeri pe alte cai decat incasari	Drepturi constatate de incasat
		anuale aprobate la finele perioadei de raportare	trimestriale cumulate	Total, din care:	din anii precedenti	din anul curent			
impozit pe terenurile extravilane	07.02.02.03	58.000	20.000	227.748	153.235	74.513	33.794	2.689	191.265
Taxe judiciare de timbru, taxe de timbru pentru activitatea notariala si alte taxe de timbru -= La bugetul de stat = restante anii anteriori =	07.02.03	1.000	500	461	0	461	461	0	0
<b>A4. IMPOZITE SI TAXE PE BUNURI SI SERVICII</b>		<b>950.670</b>	<b>337.030</b>	<b>419.950</b>	<b>44.928</b>	<b>375.022</b>	<b>343.255</b>	<b>842</b>	<b>75.853</b>
Sume defalcate din TVA	11.02	923.670	330.030	330.030	0	330.030	330.030	0	0
Sume defalcate din taxa pe valoarea adaugata pentru finantarea cheltuielilor descentralizate la nivelul comunelor, oraselor, municipiilor, sectoarelor si Municipiului Bucuresti	11.02.02	605.670	230.030	230.030	0	230.030	230.030	0	0
Sume defalcate din TVA pt echilibrarea bugetelor locale	11.02.06	318.000	100.000	100.000	0	100.000	100.000	0	0
Taxe pe servicii specifice	15.02	0	0	60	0	60	60	0	0
Alte taxe pe servicii specifice	15.02.50	0	0	60	0	60	60	0	0
Taxe pe utilizarea bunurilor, autorizarea utilizarii bunurilor sau pe desfasurarea de activitati	16.02	27.000	7.000	89.860	44.928	44.932	13.165	842	75.853
Taxa asupra mijloacelor de transport	16.02.02	27.000	7.000	89.860	44.928	44.932	13.165	842	75.853
Taxa asupra mijloacelor de transport - PF	16.02.02.01	24.000	6.000	84.363	43.395	40.968	11.567	842	71.954
Taxa asupra mijloacelor de transport - PJ	16.02.02.02	3.000	1.000	5.497	1.533	3.964	1.598	0	3.899
<b>A6. ALTE IMPOZITE SI TAXE FISCALE</b>		<b>0</b>	<b>0</b>	<b>100</b>	<b>0</b>	<b>100</b>	<b>100</b>	<b>0</b>	<b>0</b>
Alte impozite si taxe fiscale	18.02	0	0	100	0	100	100	0	0
Alte impozite si taxe	18.02.50	0	0	100	0	100	100	0	0
<b>C. VENITURI NEFISCALE</b>		<b>189.400</b>	<b>25.850</b>	<b>379.172</b>	<b>353.207</b>	<b>25.965</b>	<b>17.865</b>	<b>5</b>	<b>361.302</b>
<b>C1. VENITURI DIN PROPRIETATE</b>		<b>28.000</b>	<b>7.000</b>	<b>24.589</b>	<b>8.926</b>	<b>15.663</b>	<b>2.554</b>	<b>5</b>	<b>22.030</b>
Venituri din proprietate	30.02	28.000	7.000	24.589	8.926	15.663	2.554	5	22.030
Venituri din concesiuni si inchirieri	30.02.05	28.000	7.000	24.589	8.926	15.663	2.554	5	22.030
Alte venituri din concesiuni si inchirieri de catre institutiile publice	30.02.05.30	28.000	7.000	24.589	8.926	15.663	2.554	5	22.030
<b>C2. VANZARI DE BUNURI SI SERVICII</b>		<b>161.400</b>	<b>18.850</b>	<b>354.583</b>	<b>344.281</b>	<b>10.302</b>	<b>15.311</b>	<b>0</b>	<b>339.272</b>
Venituri din taxe administrative, eliberari de permise	34.02	3.000	750	555	0	555	555	0	0
Taxe extrajudiciare de timbru	34.02.02	0	0	555	0	555	555	0	0

Denumirea indicatorilor	Cod indicator	Prevederi bugetare		Drepturi constatate			Incasari realizate	Stingeri pe alte cai decat incasari	Drepturi constatate de incasat
		anuale aprobate la finele perioadei de raportare	trimestriale cumulate	Total, din care:	din anii precedenti	din anul curent			
Alte venituri din taxe administrative, eliberari de permise	34.02.50	3.000	750	0	0	0	0	0	0
Amenzi, penalitati si confiscari	35.02	42.000	7.500	321.940	319.283	2.657	6.349	0	315.591
Venituri din amenzi si alte sanctiuni aplicate conform dispozitiilor legale	35.02.01	42.000	7.500	321.940	319.283	2.657	6.349	0	315.591
Venituri din amenzi si alte sanctiuni aplicate de catre alte institutii de specialitate	35.02.01.02	42.000	7.500	321.940	319.283	2.657	6.349	0	315.591
Diverse venituri	36.02	116.400	10.600	32.088	24.998	7.090	8.407	0	23.681
Alte venituri	36.02.50	116.400	10.600	32.088	24.998	7.090	8.407	0	23.681
III. OPERATIUNI FINANCIARE		0	0	500.000	0	500.000	500.000	0	0
Incasari din acordarea imprumuturilor acordate	40.02	0	0	500.000	0	500.000	500.000	0	0
Sume din excedentul bugetului local utilizate pentru finantarea cheltuielilor sectiunii de dezvoltare**)	40.02.14	0	0	500.000	0	500.000	500.000	0	0
IV. SUBVENTII		25.000	11.000	4.660	0	4.660	4.660	0	0
SUBVENTII DE LA ALTE NIVELE ALE ADMINISTRATIEI PUBLICE		25.000	11.000	4.660	0	4.660	4.660	0	0
Subventii de la bugetul de stat	42.02	25.000	11.000	4.660	0	4.660	4.660	0	0
B. Curente		25.000	11.000	4.660	0	4.660	4.660	0	0
Ajutor pentru incalzirea locuintei cu lemne, carbuni si combustibil petrolier	42.02.34	25.000	11.000	4.660	0	4.660	4.660	0	0
Sume primite de la UE/alti donatori in contul platilor efectuate si prefinantari aferente cadrului financiar 2014-2020	48.02	398.010	398.010	398.003	0	398.003	398.003	0	0
Fondul Social European (FSE)	48.02.02	398.010	398.010	398.003	0	398.003	398.003	0	0
Prefinantare	48.02.02.03	398.010	398.010	398.003	0	398.003	398.003	0	0
SECTIUNEA DE FUNCTIONARE		1.911.570	617.380	1.498.052	694.011	804.041	672.179	5.564	820.309
TOTAL VENITURI		1.911.570	617.380	1.498.052	694.011	804.041	672.179	5.564	820.309
VENITURI PROPRII		962.900	276.350	1.163.362	694.011	469.351	337.489	5.564	820.309
I. VENITURI CURENTE		1.886.570	606.380	1.493.392	694.011	799.381	667.519	5.564	820.309
A. VENITURI FISCALE		1.697.170	580.530	1.114.220	340.804	773.416	649.654	5.559	459.007
A1. IMPOZIT PE VENIT, PROFIT SI CASTIGURI DIN CAPITAL		641.000	210.500	242.075	0	242.075	242.075	0	0

Denumirea indicatorilor	Cod indicator	Prevederi bugetare		Drepturi constatate			Incasari realizate	Stingeri pe alte cai decat incasari	Drepturi constatate de incasat
		anuale aprobate la finele perioadei de raportare	trimestriale cumulate	Total, din care:	din anii precedenti	din anul curent			
A12. IMPOZIT PE VENIT, PROFIT, SI CASTIGURI DIN CAPITAL DE LA PERSOANE FIZICE		641.000	210.500	242.075	0	242.075	242.075	0	0
Impozit pe venit	03.02	0	0	203	0	203	203	0	0
Impozitul pe veniturile din transferul proprietatilor imobiliare din patrimoniul personal	03.02.18	0	0	203	0	203	203	0	0
Cote si sume defalcate din impozitul pe venit	04.02	641.000	210.500	241.872	0	241.872	241.872	0	0
Cote defalcate din impozitul pe venit	04.02.01	86.000	21.500	36.716	0	36.716	36.716	0	0
Sume alocate din cotele defalcate din impozitul pe venit pentru echilibrarea bugetelor locale	04.02.04	555.000	189.000	205.156	0	205.156	205.156	0	0
A3. IMPOZITE SI TAXE PE PROPRIETATE		105.500	33.000	452.095	295.876	156.219	64.224	4.717	383.154
Impozite si taxe pe proprietate	07.02	105.500	33.000	452.095	295.876	156.219	64.224	4.717	383.154
Impozit pe cladiri	07.02.01	24.500	5.500	125.009	85.844	39.165	13.576	672	110.761
Impozit pe cladiri - PF	07.02.01.01	18.000	4.000	74.385	50.002	24.383	9.513	672	64.200
Impozit pe cladiri - PJ	07.02.01.02	6.500	1.500	50.624	35.842	14.782	4.063	0	46.561
Impozit pe terenuri	07.02.02	80.000	27.000	326.625	210.032	116.593	50.187	4.045	272.393
Impozit pe terenuri - PF	07.02.02.01	22.000	7.000	98.811	56.734	42.077	16.390	1.356	81.065
Impozit pe terenuri - PJ	07.02.02.02	0	0	66	63	3	3	0	63
Impozit pe terenurile extravilane	07.02.02.03	58.000	20.000	227.748	153.235	74.513	33.794	2.689	191.265
Taxe judiciare de timbru, taxe de timbru pentru activitatea notariala si alte taxe de timbru == La bugetul de stat = restante anii anteriori =	07.02.03	1.000	500	461	0	461	461	0	0
A4. IMPOZITE SI TAXE PE BUNURI SI SERVICII		950.670	337.030	419.950	44.928	375.022	343.255	842	75.853
Sume defalcate din TVA	11.02	923.670	330.030	330.030	0	330.030	330.030	0	0
Sume defalcate din taxa pe valoarea adaugata pentru finantarea cheltuielilor descentralizate la nivelul comunelor, oraselor, municipiilor, sectoarelor si Municipiului Bucuresti	11.02.02	605.670	230.030	230.030	0	230.030	230.030	0	0
Sume defalcate din TVA pt echilibrarea bugetelor locale	11.02.06	318.000	100.000	100.000	0	100.000	100.000	0	0
Taxe pe servicii specifice	15.02	0	0	60	0	60	60	0	0
Alte taxe pe servicii specifice	15.02.50	0	0	60	0	60	60	0	0


Denumirea indicatorilor	Cod indicator	Prevederi bugetare		Drepturi constatate			Incasari realizate	Stingeri pe alte cai decat incasari	Drepturi constatate de incasat
		anuale aprobate la finele perioadei de raportare	trimestriale cumulate	Total, din care:	din anii precedenti	din anul curent			
Taxe pe utilizarea bunurilor, autorizarea utilizarii bunurilor sau pe desfasurarea de activitati	16.02	27.000	7.000	89.860	44.928	44.932	13.165	842	75.853
Taxa asupra mijloacelor de transport	16.02.02	27.000	7.000	89.860	44.928	44.932	13.165	842	75.853
Taxa asupra mijloacelor de transport - PF	16.02.02.01	24.000	6.000	84.363	43.395	40.968	11.567	842	71.954
Taxa asupra mijloacelor de transport - PJ	16.02.02.02	3.000	1.000	5.497	1.533	3.964	1.598	0	3.899
A6. ALTE IMPOZITE SI TAXE FISCALE		0	0	100	0	100	100	0	0
Alte impozite si taxe fiscale	18.02	0	0	100	0	100	100	0	0
Alte impozite si taxe	18.02.50	0	0	100	0	100	100	0	0
C. VENITURI NEFISCALE		189.400	25.850	379.172	353.207	25.965	17.865	5	361.302
C1. VENITURI DIN PROPRIETATE		28.000	7.000	24.589	8.926	15.663	2.554	5	22.030
Venituri din proprietate	30.02	28.000	7.000	24.589	8.926	15.663	2.554	5	22.030
Venituri din concesiuni si inchirieri	30.02.05	28.000	7.000	24.589	8.926	15.663	2.554	5	22.030
Alte venituri din concesiuni si inchirieri de catre institutiile publice	30.02.05.30	28.000	7.000	24.589	8.926	15.663	2.554	5	22.030
C2. VANZARI DE BUNURI SI SERVICII		161.400	18.850	354.583	344.281	10.302	15.311	0	339.272
Venituri din taxe administrative, eliberari de permise	34.02	3.000	750	555	0	555	555	0	0
Taxe extrajudiciare de timbru	34.02.02	0	0	555	0	555	555	0	0
Alte venituri din taxe administrative, eliberari de permise	34.02.50	3.000	750	0	0	0	0	0	0
Amenzi, penalitati si confiscari	35.02	42.000	7.500	321.940	319.283	2.657	6.349	0	315.591
Venituri din amenzi si alte sanctiuni aplicate conform dispozitiilor legale	35.02.01	42.000	7.500	321.940	319.283	2.657	6.349	0	315.591
Venituri din amenzi si alte sanctiuni aplicate de catre alte institutii de specialitate	35.02.01.02	42.000	7.500	321.940	319.283	2.657	6.349	0	315.591
Diverse venituri	36.02	116.400	10.600	32.088	24.998	7.090	8.407	0	23.681
Alte venituri	36.02.50	116.400	10.600	32.088	24.998	7.090	8.407	0	23.681
IV. SUBVENTII		25.000	11.000	4.660	0	4.660	4.660	0	0
SUBVENTII DE LA ALTE NIVELE ALE ADMINISTRATIEI PUBLICE		25.000	11.000	4.660	0	4.660	4.660	0	0
Subventii de la bugetul de stat	42.02	25.000	11.000	4.660	0	4.660	4.660	0	0

Denumirea indicatorilor	Cod indicator	Prevederi bugetare		Drepturi constatate			Incasari realizate	Stingeri pe alte cai decat incasari	Drepturi constatate de incasat
		anuale aprobate la finele perioadei de raportare	trimestriale cumulate	Total, din care:	din anii precedenti	din anul curent			
B. Curente		25.000	11.000	4.660	0	4.660	4.660	0	0
Ajutor pentru incalzirea locuintei cu lemne, carbuni si combustibil petrolier	42.02.34	25.000	11.000	4.660	0	4.660	4.660	0	0
SECTIUNEA DE DEZVOLTARE		398.010	398.010	898.003	0	898.003	898.003	0	0
TOTAL VENITURI		398.010	398.010	898.003	0	898.003	898.003	0	0
VENITURI PROPRII		0	0	500.000	0	500.000	500.000	0	0
III. OPERATIUNI FINANCIARE		0	0	500.000	0	500.000	500.000	0	0
Incasari din acordarea imprumuturilor acordate	40.02	0	0	500.000	0	500.000	500.000	0	0
Sume din excedentul bugetului local utilizate pentru finantarea cheltuielilor sectiunii de dezvoltare**)	40.02.14	0	0	500.000	0	500.000	500.000	0	0
Sume primite de la UE/alti donatori in contul platilor efectuate si prefinantari aferente cadrului financiar 2014-2020	48.02	398.010	398.010	398.003	0	398.003	398.003	0	0
Fondul Social European (FSE)	48.02.02	398.010	398.010	398.003	0	398.003	398.003	0	0
Prefinantare	48.02.02.03	398.010	398.010	398.003	0	398.003	398.003	0	0

Primar,  
Iacob Gelu




Contabil,  
Colta Liliana



CONTUL DE EXECUTIE 2A: ADMINISTRATIA LOCALA - FINANTARE INTEGRALA DIN BUGET - CHELTUIELI

la data de 31.03.2018

Denumirea indicatorilor	Cod indicator	Credite de angajament	Credite bugetare		Angajamente bugetare	Angajamente legale	Plati efectuate	Angajamente legale de platit	Cheltuieli efective
			Anuale aprobate la finele perioadei de raportare	Trimestriale cumulate					
TOTAL SECTIUNILE FUNCTIONARE + DEZVOLTARE		0	4.410.090	3.115.900	3.364.040	3.364.040	394.914	2.969.126	499.385
TOTAL CHELTUIELI		0	4.410.090	3.115.900	3.364.040	3.364.040	394.914	2.969.126	499.385
Partea I-a SERVICII PUBLICE GENERALE	50.02	0	760.650	242.210	242.210	242.210	158.595	83.615	188.332
Autoritati publice si actiuni externe	51.02	0	758.650	242.210	242.210	242.210	158.595	83.615	188.332
Autoritati executive si legislative	51.02.01	0	758.650	242.210	242.210	242.210	158.595	83.615	188.332
Autoritati executive	51.02.01.03	0	758.650	242.210	242.210	242.210	158.595	83.615	188.332
Alte servicii publice generale	54.02	0	2.000	0	0	0	0	0	0
Fond de rezerva bugetara la dispozitia autoritatilor locale	54.02.05	0	2.000	0	0	0	0	0	0
Partea a II-a APARARE, ORDINE PUBLICA SI SIGURANTA NATIONALA	59.02	0	61.060	31.880	31.880	31.880	22.634	9.246	22.795
Ordine publica si siguranta nationala	61.02	0	61.060	31.880	31.880	31.880	22.634	9.246	22.795
Protectie civila si protectie contra incendiilor (protectie civila nonmilitara)	61.02.05	0	61.060	31.880	31.880	31.880	22.634	9.246	22.795
Partea a III-a CHELTUIELI SOCIAL-CULTURALE	64.02	0	2.133.930	1.641.140	1.889.280	1.889.280	146.634	1.742.646	215.740
Invatamant	65.02	0	1.178.050	1.036.100	1.284.240	1.284.240	28.883	1.255.357	46.059
Invatamant prescolar si primar	65.02.03	0	711.930	711.930	711.930	711.930	0	711.930	19.992
Invatamant prescolar	65.02.03.01	0	711.930	711.930	711.930	711.930	0	711.930	0
Invatamant primar	65.02.03.02	0	0	0	0	0	0	0	19.992
Invatamant secundar	65.02.04	0	256.470	137.600	208.590	208.590	28.883	179.707	26.067
Invatamant secundar inferior	65.02.04.01	0	256.470	137.600	208.590	208.590	28.883	179.707	26.067
Alte cheltuieli in domeniul invatamantului	65.02.50	0	209.650	186.570	363.720	363.720	0	363.720	0
Sanatate	66.02	0	36.200	36.200	36.200	36.200	-41.120	77.320	0
Servicii de sanatate publica	66.02.08	0	36.200	36.200	36.200	36.200	-41.120	77.320	0

Denumirea indicatorilor	Cod indicator	Credite de angajament	Credite bugetare		Angajamente bugetare	Angajamente legale	Plati efectuate	Angajamente legale de platit	Cheltuieli efective
			Anuale aprobate la finele perioadei de raportare	Trimestriale cumulate					
Cultura, recreere si religie	67.02	0	123.250	73.000	73.000	73.000	60.228	12.772	60.480
Servicii culturale	67.02.03	0	47.600	11.650	11.650	11.650	11.196	454	11.448
Biblioteci publice comunale, orasenesti, municipale	67.02.03.02	0	47.600	11.650	11.650	11.650	11.196	454	11.448
Alte servicii in domeniile culturii, recreerii si religiei	67.02.50	0	75.650	61.350	61.350	61.350	49.032	12.318	49.032
Asigurari si asistenta sociala	68.02	0	796.430	495.840	495.840	495.840	98.643	397.197	109.201
Asistenta sociala in caz de boli si invaliditati	68.02.05	0	383.900	140.000	140.000	140.000	92.385	47.615	97.227
Asistenta sociala in caz de invaliditate	68.02.05.02	0	383.900	140.000	140.000	140.000	92.385	47.615	97.227
Prevenirea excluderii sociale	68.02.15	0	94.310	45.620	45.620	45.620	4.588	41.032	4.588
Ajutor social	68.02.15.01	0	94.310	45.620	45.620	45.620	4.588	41.032	4.588
Alte cheltuieli in domeniul asigurarilor si asistentei sociale	68.02.50	0	313.220	310.220	310.220	310.220	1.670	308.550	7.386
Alte cheltuieli in domeniul asistentei sociale	68.02.50.50	0	313.220	310.220	310.220	310.220	1.670	308.550	7.386
Partea a IV-a SERVICII SI DEZVOLTARE PUBLICA, LOCUINTE, MEDIU SI APE	69.02	0	1.264.200	1.020.420	1.020.420	1.020.420	58.389	962.031	69.856
Locuinte, servicii si dezvoltare publica	70.02	0	1.177.800	1.006.180	1.006.180	1.006.180	58.389	947.791	68.690
Alimentare cu apa si amenajari hidrotehnice	70.02.05	0	799.600	798.100	798.100	798.100	0	798.100	0
Alimentare cu apa	70.02.05.01	0	799.600	798.100	798.100	798.100	0	798.100	0
Iluminat public si electrificari rurale	70.02.06	0	71.000	28.000	28.000	28.000	16.905	11.095	22.906
Alte servicii in domeniul locuintei, serviciilor si dezvoltarii comunale	70.02.50	0	307.200	180.080	180.080	180.080	41.484	138.596	45.784
Protectia mediului	74.02	0	86.400	14.240	14.240	14.240	0	14.240	1.166
Salubritate si gestiunea deseurilor	74.02.05	0	86.400	14.240	14.240	14.240	0	14.240	1.166
Salubritate	74.02.05.01	0	86.400	14.240	14.240	14.240	0	14.240	0
Colectarea, tratarea si distrugerea deseurilor	74.02.05.02	0	0	0	0	0	0	0	1.166
Partea a V-a ACTIUNI ECONOMICE	79.02	0	190.250	180.250	180.250	180.250	8.662	171.588	2.662
Transporturi	84.02	0	190.250	180.250	180.250	180.250	8.662	171.588	2.662
Transport rutier	84.02.03	0	190.250	180.250	180.250	180.250	8.662	171.588	2.662
Drumuri si poduri	84.02.03.01	0	190.250	180.250	180.250	180.250	8.662	171.588	2.662
Partea a VI-a REZERVE, EXCEDENT/DEFICIT	96.02	0	2.100.510	2.100.510	0	0	1.175.268	0	0
Excedent	98.02	0	0	0	0	0	1.175.268	0	0

Denumirea indicatorilor	Cod indicator	Credite de angajament	Credite bugetare		Angajamente bugetare	Angajamente legale	Plati efectuate	Angajamente legale de platit	Cheltuieli efective
			Anuale aprobate la finele perioadei de raportare	Trimestriale cumulate					
Deficit	99.02	0	2.100.510	2.100.510	0	0	0	0	0
SECTIUNEA DE FUNCTIONARE		0	1.911.570	617.380	688.370	688.370	381.002	307.368	412.510
TOTAL CHELTUIELI		0	1.911.570	617.380	688.370	688.370	381.002	307.368	412.510
Partea I-a SERVICII PUBLICE GENERALE	50.02	0	700.650	182.210	182.210	182.210	158.595	23.615	161.094
Autoritati publice si actiuni externe	51.02	0	698.650	182.210	182.210	182.210	158.595	23.615	161.094
Autoritati executive si legislative	51.02.01	0	698.650	182.210	182.210	182.210	158.595	23.615	161.094
Autoritati executive	51.02.01.03	0	698.650	182.210	182.210	182.210	158.595	23.615	161.094
Alte servicii publice generale	54.02	0	2.000	0	0	0	0	0	0
Fond de rezerva bugetara la dispozitia autoritatilor locale	54.02.05	0	2.000	0	0	0	0	0	0
Partea a II-a APARARE, ORDINE PUBLICA SI SIGURANTA NATIONALA	59.02	0	61.060	31.880	31.880	31.880	22.634	9.246	22.795
Ordine publica si siguranta nationala	61.02	0	61.060	31.880	31.880	31.880	22.634	9.246	22.795
Protectie civila si protectie contra incendiilor (protectie civila nonmilitara)	61.02.05	0	61.060	31.880	31.880	31.880	22.634	9.246	22.795
Partea a III-a CHELTUIELI SOCIAL-CULTURALE	64.02	0	784.770	291.980	362.970	362.970	138.722	224.248	160.992
Invatamant	65.02	0	222.360	80.410	151.400	151.400	28.883	122.517	46.059
Invatamant prescolar si primar	65.02.03	0	0	0	0	0	0	0	19.992
Invatamant primar	65.02.03.02	0	0	0	0	0	0	0	19.992
Invatamant secundar	65.02.04	0	189.860	70.990	141.980	141.980	28.883	113.097	26.067
Invatamant secundar inferior	65.02.04.01	0	189.860	70.990	141.980	141.980	28.883	113.097	26.067
Alte cheltuieli in domeniul invatamantului	65.02.50	0	32.500	9.420	9.420	9.420	0	9.420	0
Cultura, recreere si religie	67.02	0	73.200	22.950	22.950	22.950	11.196	11.754	11.448
Servicii culturale	67.02.03	0	47.600	11.650	11.650	11.650	11.196	454	11.448
Biblioteci publice comunale, orasenesti, municipale	67.02.03.02	0	47.600	11.650	11.650	11.650	11.196	454	11.448
Alte servicii in domeniile culturii, recreerii si religiei	67.02.50	0	25.600	11.300	11.300	11.300	0	11.300	0
Asigurari si asistenta sociala	68.02	0	489.210	188.620	188.620	188.620	98.643	89.977	103.485
Asistenta sociala in caz de boli si invaliditati	68.02.05	0	383.900	140.000	140.000	140.000	92.385	47.615	97.227
Asistenta sociala in caz de invaliditate	68.02.05.02	0	383.900	140.000	140.000	140.000	92.385	47.615	97.227
Prevenirea excluderii sociale	68.02.15	0	94.310	45.620	45.620	45.620	4.588	41.032	4.588




Denumirea indicatorilor	Cod indicator	Credite de angajament	Credite bugetare		Angajamente bugetare	Angajamente legale	Plati efectuate	Angajamente legale de platit	Cheltuieli efective
			Anuale aprobate la finele perioadei de raportare	Trimestriale cumulate					
Ajutor social	68.02.15.01	0	94.310	45.620	45.620	45.620	4.588	41.032	4.588
Alte cheltuieli in domeniul asigurarilor si asistentei sociale	68.02.50	0	11.000	3.000	3.000	3.000	1.670	1.330	1.670
Alte cheltuieli in domeniul asistentei sociale	68.02.50.50	0	11.000	3.000	3.000	3.000	1.670	1.330	1.670
Partea a IV-a SERVICII SI DEZVOLTARE PUBLICA, LOCUINTE, MEDIU SI APE	69.02	0	323.400	79.620	79.620	79.620	58.389	21.231	64.967
Locuinte, servicii si dezvoltare publica	70.02	0	237.000	65.380	65.380	65.380	58.389	6.991	64.967
Alimentare cu apa si amenajari hidrotehnice	70.02.05	0	1.500	0	0	0	0	0	0
Alimentare cu apa	70.02.05.01	0	1.500	0	0	0	0	0	0
Iluminat public si electrificari rurale	70.02.06	0	66.000	23.000	23.000	23.000	16.905	6.095	22.906
Alte servicii in domeniul locuintei, serviciilor si dezvoltarii comunale	70.02.50	0	169.500	42.380	42.380	42.380	41.484	896	42.061
Protectia mediului	74.02	0	86.400	14.240	14.240	14.240	0	14.240	0
Salubritate si gestiunea deseurilor	74.02.05	0	86.400	14.240	14.240	14.240	0	14.240	0
Salubritate	74.02.05.01	0	86.400	14.240	14.240	14.240	0	14.240	0
Partea a V-a ACTIUNI ECONOMICE	79.02	0	41.690	31.690	31.690	31.690	2.662	29.028	2.662
Transporturi	84.02	0	41.690	31.690	31.690	31.690	2.662	29.028	2.662
Transport rutier	84.02.03	0	41.690	31.690	31.690	31.690	2.662	29.028	2.662
Drumuri si poduri	84.02.03.01	0	41.690	31.690	31.690	31.690	2.662	29.028	2.662
Partea a VII-a REZERVE, EXCEDENT/DEFICIT	96.02	0	2.100.510	2.100.510	0	0	1.175.268	0	0
Excedent	98.02	0	0	0	0	0	1.175.268	0	0
Deficit	99.02	0	2.100.510	2.100.510	0	0	0	0	0
SECTIUNEA DE DEZVOLTARE		0	2.498.520	2.498.520	2.675.670	2.675.670	13.912	2.661.758	86.875
TOTAL CHELTUIELI		0	2.498.520	2.498.520	2.675.670	2.675.670	13.912	2.661.758	86.875
Partea I-a SERVICII PUBLICE GENERALE	50.02	0	60.000	60.000	60.000	60.000	0	60.000	27.238
Autoritati publice si actiuni externe	51.02	0	60.000	60.000	60.000	60.000	0	60.000	27.238
Autoritati executive si legislative	51.02.01	0	60.000	60.000	60.000	60.000	0	60.000	27.238
Autoritati executive	51.02.01.03	0	60.000	60.000	60.000	60.000	0	60.000	27.238
Partea a III-a CHELTUIELI SOCIAL-CULTURALE	64.02	0	1.349.160	1.349.160	1.526.310	1.526.310	7.912	1.518.398	54.748
Invatamant	65.02	0	955.690	955.690	1.132.840	1.132.840	0	1.132.840	0

Denumirea indicatorilor	Cod indicator	Credite de angajament	Credite bugetare		Angajamente bugetare	Angajamente legale	Plati efectuate	Angajamente legale de platit	Cheltuieli efective
			Anuale aprobate la finele perioadei de raportare	Trimestriale cumulate					
Invatamant prescolar si primar	65.02.03	0	711.930	711.930	711.930	711.930	0	711.930	0
Invatamant prescolar	65.02.03.01	0	711.930	711.930	711.930	711.930	0	711.930	0
Invatamant secundar	65.02.04	0	66.610	66.610	66.610	66.610	0	66.610	0
Invatamant secundar inferior	65.02.04.01	0	66.610	66.610	66.610	66.610	0	66.610	0
Alte cheltuieli in domeniul invatamantului	65.02.50	0	177.150	177.150	354.300	354.300	0	354.300	0
Sanatate	66.02	0	36.200	36.200	36.200	36.200	-41.120	77.320	0
Servicii de sanatate publica	66.02.08	0	36.200	36.200	36.200	36.200	-41.120	77.320	0
Cultura, recreere si religie	67.02	0	50.050	50.050	50.050	50.050	49.032	1.018	49.032
Alte servicii in domeniile culturii, recreerii si religiei	67.02.50	0	50.050	50.050	50.050	50.050	49.032	1.018	49.032
Asigurari si asistenta sociala	68.02	0	307.220	307.220	307.220	307.220	0	307.220	5.716
Alte cheltuieli in domeniul asigurarilor si asistentei sociale	68.02.50	0	307.220	307.220	307.220	307.220	0	307.220	5.716
Alte cheltuieli in domeniul asistentei sociale	68.02.50.50	0	307.220	307.220	307.220	307.220	0	307.220	5.716
Partea a IV-a SERVICII SI DEZVOLTARE PUBLICA, LOCUINTE, MEDIU SI APE	69.02	0	940.800	940.800	940.800	940.800	0	940.800	4.889
Locuinte, servicii si dezvoltare publica	70.02	0	940.800	940.800	940.800	940.800	0	940.800	3.723
Alimentare cu apa si amenajari hidrotehnice	70.02.05	0	798.100	798.100	798.100	798.100	0	798.100	0
Alimentare cu apa	70.02.05.01	0	798.100	798.100	798.100	798.100	0	798.100	0
Iluminat public si electrificari rurale	70.02.06	0	5.000	5.000	5.000	5.000	0	5.000	0
Alte servicii in domeniul locuintei, serviciilor si dezvoltarii comunale	70.02.50	0	137.700	137.700	137.700	137.700	0	137.700	3.723
Protectia mediului	74.02	0	0	0	0	0	0	0	1.166
Salubritate si gestiunea deseurilor	74.02.05	0	0	0	0	0	0	0	1.166
Colectarea, tratarea si distrugerea deseurilor	74.02.05.02	0	0	0	0	0	0	0	1.166
Partea a V-a ACTIUNI ECONOMICE	79.02	0	148.560	148.560	148.560	148.560	6.000	142.560	0
Transporturi	84.02	0	148.560	148.560	148.560	148.560	6.000	142.560	0
Transport rutier	84.02.03	0	148.560	148.560	148.560	148.560	6.000	142.560	0
Drumuri si poduri	84.02.03.01	0	148.560	148.560	148.560	148.560	6.000	142.560	0
Partea a VII-a REZERVE, EXCEDENT/DEFICIT	96.02	0	2.100.510	2.100.510	0	0	1.175.268	0	0
Excedent	98.02	0	0	0	0	0	1.175.268	0	0

Denumirea indicatorilor	Cod indicator	Credite de angajament	Credite bugetare		Angajamente bugetare	Angajamente legale	Plati efectuate	Angajamente legale de platit	Cheltuieli efective
			Anuale aprobate la finele perioadei de raportare	Trimestriale cumulate					
Deficit	99.02	0	2.100.510	2.100.510	0	0	0	0	0

Primar,  
Iacob Gelu

.....  




Contabil,  
Colta Lillana

.....  


**CONTUL DE EXECUTIE AL INSTITUTIILOR PUBLICE - CHELTUIELI**  
**51.02.01.03 - Autoritati executive - la data de 31.03.2018**


Denumirea indicatorilor	Cod indicator	Credite de angajament	Credite bugetare		Angajamente bugetare	Angajamente legale	Plati efectuate	Angajamente legale de platit	Cheltuieli efective
			Anuale aprobate la finele perioadei de raportare	Trimestriale cumulate					
TOTAL SECTIUNILE FUNCTIONARE + DEZVOLTARE		0	758.650	242.210	242.210	242.210	158.595	83.615	188.332
SECTIUNEA DE FUNCTIONARE		0	698.650	182.210	182.210	182.210	158.595	23.615	161.094
Total cheltuieli		0	698.650	182.210	182.210	182.210	158.595	23.615	161.094
CHELTUIELI CURENTE	01	0	698.650	182.210	182.210	182.210	158.595	23.615	161.094
TITLUL I CHELTUIELI DE PERSONAL	10	0	560.000	141.710	141.710	141.710	133.138	8.572	135.637
Cheltuieli salariale in bani	10.01	0	541.570	130.990	130.990	130.990	123.185	7.805	133.670
Salarii de baza	10.01.01	0	450.370	108.190	108.190	108.190	102.185	6.005	110.870
Indemnizatii platite unor persoane din afara unitatii	10.01.12	0	91.200	22.800	22.800	22.800	21.000	1.800	22.800
Contributii	10.03	0	18.430	10.720	10.720	10.720	9.953	767	1.967
Contributii de asigurari sociale de stat	10.03.01	0	5.700	5.700	5.700	5.700	5.667	33	0
Contributii de asigurari de somaj	10.03.02	0	180	180	180	180	180	0	0
Contributii de asigurari sociale de sanatate	10.03.03	0	1.900	1.900	1.900	1.900	1.866	34	0
Contributii de asigurari pentru accidente de munca si boli profesionale	10.03.04	0	60	60	60	60	54	6	0
Contributii pentru concedii si indemnizatii	10.03.06	0	310	310	310	310	304	6	0
Contributia asiguratorie pentru munca	10.03.07	0	10.280	2.570	2.570	2.570	1.882	688	1.967
TITLUL II BUNURI SI SERVICII	20	0	138.650	40.500	40.500	40.500	25.457	15.043	25.457
Bunuri si servicii	20.01	0	132.350	40.500	40.500	40.500	25.457	15.043	25.457
Materiale pentru curatenie	20.01.02	0	5.000	1.000	1.000	1.000	0	1.000	0
Incalzit, iluminat si forta motrica	20.01.03	0	15.250	6.000	6.000	6.000	1.489	4.511	1.489

Denumirea indicatorilor	Cod indicator	Credite de angajament	Credite bugetare		Angajamente bugetare	Angajamente legale	Plati efectuate	Angajamente legale de platit	Cheltuieli efective
			Anuale aprobate la finele perioadei de raportare	Trimestriale cumulate					
Carburanti si lubrifianti	20.01.05	0	5.000	1.000	1.000	1.000	0	1.000	0
Piese de schimb	20.01.06	0	4.000	0	0	0	0	0	0
Transport	20.01.07	0	3.000	1.500	1.500	1.500	721	779	721
Posta, telecomunicatii, radio, tv, internet	20.01.08	0	22.000	9.000	9.000	9.000	3.498	5.502	3.498
Materiale si prestari de servicii cu caracter functional	20.01.09	0	38.100	12.000	12.000	12.000	11.927	73	11.927
Alte bunuri si servicii pentru intretinere si functionare	20.01.30	0	40.000	10.000	10.000	10.000	7.822	2.178	7.822
Bunuri de natura obiectelor de inventar	20.05	0	6.300	0	0	0	0	0	0
Alte obiecte de inventar	20.05.30	0	6.300	0	0	0	0	0	0
SECTIUNEA DE DEZVOLTARE		0	60.000	60.000	60.000	60.000	0	60.000	27.238
Total cheltuieli		0	60.000	60.000	60.000	60.000	0	60.000	27.238
CHELTUIELI DE CAPITAL	70	0	60.000	60.000	60.000	60.000	0	60.000	27.238
TITLUL XIII ACTIVE NEFINANCIARE	71	0	60.000	60.000	60.000	60.000	0	60.000	27.238
Active fixe	71.01	0	60.000	60.000	60.000	60.000	0	60.000	27.238
Constructii	71.01.01	0	52.000	52.000	52.000	52.000	0	52.000	800
Masini, echipamente si mijloace de transport	71.01.02	0	0	0	0	0	0	0	19.568
Mobilier, aparatura birotica si alte active corporale	71.01.03	0	0	0	0	0	0	0	74
Alte active fixe	71.01.30	0	8.000	8.000	8.000	8.000	0	8.000	6.796

Primar,  
Iacob Gelu




Contabil,  
Colta Liliana



**CONTUL DE EXECUTIE AL INSTITUTIILOR PUBLICE - CHELTUIELI**  
**54.02 - Alte servicii publice generale - la data de 31.03.2018**

Denumirea indicatorilor	Cod indicator	Credite de angajament	Credite bugetare		Angajamente bugetare	Angajamente legale	Plati efectuate	Angajamente legale de platit	Cheltuieli efective
			Anuale aprobate la finele perioadei de raportare	Trimestriale cumulate					
TOTAL SECTIUNILE FUNCTIONARE + DEZVOLTARE		0	2.000	0	0	0	0	0	0
SECTIUNEA DE FUNCTIONARE		0	2.000	0	0	0	0	0	0
Total cheltuieli		0	2.000	0	0	0	0	0	0
CHELTUIELI CURENTE	01	0	2.000	0	0	0	0	0	0
TITLUL V FONDURI DE REZERVA	50	0	2.000	0	0	0	0	0	0
Fond de rezerva bugetara la dispozitia autoritatilor locale	50.04	0	2.000	0	0	0	0	0	0


Primar,  
Iacob Gelu

.....




Contabil,  
Colta Liliana

.....



## CONTUL DE EXECUTIE AL INSTITUTIILOR PUBLICE - CHELTUIELI

54.02.05 - Fond de rezerva bugetara la dispozitia autoritatilor locale - la data de 31.03.2018

Denumirea indicatorilor	Cod indicator	Credite de angajament	Credite bugetare		Angajamente bugetare	Angajamente legale	Plati efectuate	Angajamente legale de platit	Cheltuieli efective
			Anuale aprobate la finele perioadei de raportare	Trimestriale cumulate					
TOTAL SECTIUNILE FUNCTIONARE + DEZVOLTARE		0	2.000	0	0	0	0	0	0
SECTIUNEA DE FUNCTIONARE		0	2.000	0	0	0	0	0	0
Total cheltuieli		0	2.000	0	0	0	0	0	0
CHELTUIELI CURENTE	01	0	2.000	0	0	0	0	0	0
TITLUL V FONDURI DE REZERVA	50	0	2.000	0	0	0	0	0	0
Fond de rezerva bugetara la dispozitia autoritatilor locale	50.04	0	2.000	0	0	0	0	0	0

Primar,  
Iacob Gelu




Contabil,  
Colta Liliana






## CONTUL DE EXECUTIE AL INSTITUTIILOR PUBLICE - CHELTUIELI

61.02.05 - Protectie civila si protectie contra incendiilor (protectie civila nonmilitara) - la data de 31.03.2018

Denumirea indicatorilor	Cod indicator	Credite de angajament	Credite bugetare		Angajamente bugetare	Angajamente legale	Plati efectuate	Angajamente legale de platit	Cheltuieli efective
			Anuale aprobate la finele perioadei de raportare	Trimestriale cumulate					
TOTAL SECTIUNILE FUNCTIONARE + DEZVOLTARE		0	61.060	31.880	31.880	31.880	22.634	9.246	22.795
SECTIUNEA DE FUNCTIONARE		0	61.060	31.880	31.880	31.880	22.634	9.246	22.795
Total cheltuieli		0	61.060	31.880	31.880	31.880	22.634	9.246	22.795
CHELTUIELI CURENTE	01	0	61.060	31.880	31.880	31.880	22.634	9.246	22.795
TITLUL I CHELTUIELI DE PERSONAL	10	0	39.500	10.320	10.320	10.320	9.634	686	9.795
Cheltuieli salariale in bani	10.01	0	38.050	9.520	9.520	9.520	8.929	591	9.651
Salarii de baza	10.01.01	0	38.050	9.520	9.520	9.520	8.929	591	9.651
Contributii	10.03	0	1.450	800	800	800	705	95	144
Contributii de asigurari sociale de stat	10.03.01	0	400	400	400	400	394	6	0
Contributii de asigurari de somaj	10.03.02	0	20	20	20	20	12	8	0
Contributii de asigurari sociale de sanatate	10.03.03	0	130	130	130	130	130	0	0
Contributii de asigurari pentru accidente de munca si boli profesionale	10.03.04	0	10	10	10	10	4	6	0
Contributii pentru concedii si indemnizatii	10.03.06	0	30	30	30	30	21	9	0
Contributia asiguratorie pentru munca	10.03.07	0	860	210	210	210	144	66	144
TITLUL II BUNURI SI SERVICII	20	0	21.560	21.560	21.560	21.560	13.000	8.560	13.000
Bunuri si servicii	20.01	0	11.600	11.600	11.600	11.600	3.040	8.560	3.040
Transport	20.01.07	0	400	400	400	400	0	400	0
Materiale si prestari de servicii cu caracter functional	20.01.09	0	11.200	11.200	11.200	11.200	3.040	8.160	3.040
Pregatire profesionala	20.13	0	9.960	9.960	9.960	9.960	9.960	0	9.960

PRIMA 



CONTABIL 



**CONTUL DE EXECUTIE AL INSTITUTIILOR PUBLICE - CHELTUIELI**  
**65.02 - Invatamant - la data de 31.03.2018**

Denumirea indicatorilor	Cod indicator	Credite de angajament	Credite bugetare		Angajamente bugetare	Angajamente legale	Plati efectuate	Angajamente legale de platit	Cheltuieli efective
			Anuale aprobate la finele perioadei de raportare	Trimestriale cumulate					
TOTAL SECTIUNILE FUNCTIONARE + DEZVOLTARE		0	1.178.050	1.036.100	1.284.240	1.284.240	28.883	1.255.357	46.059
SECTIUNEA DE FUNCTIONARE		0	222.360	80.410	151.400	151.400	28.883	122.517	46.059
Total cheltuieli		0	222.360	80.410	151.400	151.400	28.883	122.517	46.059
CHELTUIELI CURENTE	01	0	222.360	80.410	151.400	151.400	28.883	122.517	46.059
TITLUL II BUNURI SI SERVICII	20	0	168.000	54.000	108.000	108.000	23.222	84.778	40.398
Bunuri si servicii	20.01	0	137.000	44.500	89.000	89.000	20.146	68.854	40.398
Furnituri de birou	20.01.01	0	2.000	500	1.000	1.000	0	1.000	0
Materiale pentru curatenie	20.01.02	0	9.000	2.500	5.000	5.000	1.897	3.103	1.897
Incalzit, iluminat si forta motrica	20.01.03	0	55.000	13.250	26.500	26.500	1.753	24.747	21.745
Carburanti si lubrifianti	20.01.05	0	20.500	7.000	14.000	14.000	5.000	9.000	5.260
Transport	20.01.07	0	20.000	10.000	20.000	20.000	6.691	13.309	6.691
Posta, telecomunicatii, radio, tv, internet	20.01.08	0	9.000	2.000	4.000	4.000	1.064	2.936	1.064
Alte bunuri si servicii pentru intretinere si functionare	20.01.30	0	21.500	9.250	18.500	18.500	3.741	14.759	3.741
Reparatii curente	20.02	0	10.000	0	0	0	0	0	0
Bunuri de natura obiectelor de inventar	20.05	0	10.000	4.000	8.000	8.000	3.076	4.924	0
Alte obiecte de inventar	20.05.30	0	10.000	4.000	8.000	8.000	3.076	4.924	0
Deplasari, detasari, transferari	20.06	0	2.000	500	1.000	1.000	0	1.000	0
Deplasari interne, detasari, transferari	20.06.01	0	2.000	500	1.000	1.000	0	1.000	0
Pregatire profesionala	20.13	0	1.000	0	0	0	0	0	0
Protectia muncii	20.14	0	8.000	5.000	10.000	10.000	0	10.000	0

Denumirea indicatorilor	Cod indicator	Credite de angajament	Credite bugetare		Angajamente bugetare	Angajamente legale	Plati efectuate	Angajamente legale de platit	Cheltuieli efective
			Anuale aprobate la finele perioadei de raportare	Trimestriale cumulate					
TITLUL IX ASISTENTA SOCIALA	57	0	39.360	11.410	13.400	13.400	1.626	11.774	1.626
Ajutoare sociale	57.02	0	39.360	11.410	13.400	13.400	1.626	11.774	1.626
Ajutoare sociale in numerar	57.02.01	0	6.860	1.990	3.980	3.980	1.626	2.354	1.626
Tichete de cresa si tichete sociale pentru gradinita	57.02.03	0	32.500	9.420	9.420	9.420	0	9.420	0
TITLUL XI ALTE CHELTUIELI	59	0	15.000	15.000	30.000	30.000	4.035	25.965	4.035
Burse	59.01	0	15.000	15.000	30.000	30.000	4.035	25.965	4.035
SECTIUNEA DE DEZVOLTARE		0	955.690	955.690	1.132.840	1.132.840	0	1.132.840	0
Total cheltuieli		0	955.690	955.690	1.132.840	1.132.840	0	1.132.840	0
CHELTUIELI CURENTE	01	0	777.150	777.150	954.300	954.300	0	954.300	0
Titlul VIII PROIECTE CU FINANTARE DIN FONDURI EXTERNE NERAMBURSABILE (FEN) POSTADERARE	56	0	600.000	600.000	600.000	600.000	0	600.000	0
Programe din Fondul European Agricol de Dezvoltare Rurala (FEADR)	56.04	0	600.000	600.000	600.000	600.000	0	600.000	0
Finantarea Uniunii Europene	56.04.02	0	600.000	600.000	600.000	600.000	0	600.000	0
TITLUL X Proiecte cu finantare din fonduri externe nerambursabile aferente cadrului financiar 2014-2020	58	0	177.150	177.150	354.300	354.300	0	354.300	0
Programe din Fondul Social European (FSE)	58.02	0	177.150	177.150	354.300	354.300	0	354.300	0
Finantarea nationala	58.02.01	0	23.000	23.000	46.000	46.000	0	46.000	0
Finantarea externa nerambursabila	58.02.02	0	150.450	150.450	300.900	300.900	0	300.900	0
Cheltuieli neeligibile	58.02.03	0	3.700	3.700	7.400	7.400	0	7.400	0
CHELTUIELI DE CAPITAL	70	0	178.540	178.540	178.540	178.540	0	178.540	0
TITLUL XIII ACTIVE NEFINANCIARE	71	0	178.540	178.540	178.540	178.540	0	178.540	0
Active fixe	71.01	0	178.540	178.540	178.540	178.540	0	178.540	0
Constructii	71.01.01	0	178.540	178.540	178.540	178.540	0	178.540	0

PRIMAR ,




CONTABIL ,



**CONTUL DE EXECUTIE AL INSTITUTIILOR PUBLICE - CHELTUIELI**  
**65.02.03 - Invatamant prescolar si primar - la data de 31.03.2018**

Denumirea indicatorilor	Cod indicator	Credite de angajament	Credite bugetare		Angajamente bugetare	Angajamente legale	Plati efectuate	Angajamente legale de platit	Cheltuieli efective
			Anuale aprobate la finele perioadei de raportare	Trimestriale cumulate					
TOTAL SECTIUNILE FUNCTIONARE + DEZVOLTARE		0	711.930	711.930	711.930	711.930	0	711.930	19.992
SECTIUNEA DE FUNCTIONARE		0	0	0	0	0	0	0	19.992
Total cheltuieli		0	0	0	0	0	0	0	19.992
CHELTUIELI CURENTE	01	0	0	0	0	0	0	0	19.992
TITLUL II BUNURI SI SERVICII	20	0	0	0	0	0	0	0	19.992
Bunuri si servicii	20.01	0	0	0	0	0	0	0	19.992
Incalzit, iluminat si forta motrica	20.01.03	0	0	0	0	0	0	0	19.992
SECTIUNEA DE DEZVOLTARE		0	711.930	711.930	711.930	711.930	0	711.930	0
Total cheltuieli		0	711.930	711.930	711.930	711.930	0	711.930	0
CHELTUIELI CURENTE	01	0	600.000	600.000	600.000	600.000	0	600.000	0
Titlul VIII PROIECTE CU FINANTARE DIN FONDURI EXTERNE NERAMBURSABILE (FEN) POSTADERARE	56	0	600.000	600.000	600.000	600.000	0	600.000	0
Programe din Fondul European Agricol de Dezvoltare Rurala (FEADR)	56.04	0	600.000	600.000	600.000	600.000	0	600.000	0
Finantarea Uniunii Europene	56.04.02	0	600.000	600.000	600.000	600.000	0	600.000	0
CHELTUIELI DE CAPITAL	70	0	111.930	111.930	111.930	111.930	0	111.930	0
TITLUL XIII ACTIVE NEFINANCIARE	71	0	111.930	111.930	111.930	111.930	0	111.930	0
Active fixe	71.01	0	111.930	111.930	111.930	111.930	0	111.930	0
Constructii	71.01.01	0	111.930	111.930	111.930	111.930	0	111.930	0

PRIMAR,  
*[Signature]*



CONTABIL,  
*[Signature]*

**CONTUL DE EXECUTIE AL INSTITUTIILOR PUBLICE - CHELTUIELI**  
**65.02.03.01 - Invatamant prescolar - la data de 31.03.2018**

Denumirea indicatorilor	Cod indicator	Credite de angajament	Credite bugetare		Angajamente bugetare	Angajamente legale	Plati efectuate	Angajamente legale de platit	Cheltuieli efective
			Anuale aprobate la finele perioadei de raportare	Trimestriale cumulate					
TOTAL SECTIUNILE FUNCTIONARE + DEZVOLTARE		0	711.930	711.930	711.930	711.930	0	711.930	0
SECTIUNEA DE DEZVOLTARE		0	711.930	711.930	711.930	711.930	0	711.930	0
Total cheltuieli		0	711.930	711.930	711.930	711.930	0	711.930	0
CHELTUIELI CURENTE	01	0	600.000	600.000	600.000	600.000	0	600.000	0
Titlul VIII PROIECTE CU FINANTARE DIN FONDURI EXTERNE NERAMBURSABILE (FEN) POSTADERARE	56	0	600.000	600.000	600.000	600.000	0	600.000	0
Programe din Fondul European Agricol de Dezvoltare Rurala (FEADR)	56.04	0	600.000	600.000	600.000	600.000	0	600.000	0
Finantarea Uniunii Europene	56.04.02	0	600.000	600.000	600.000	600.000	0	600.000	0
CHELTUIELI DE CAPITAL	70	0	111.930	111.930	111.930	111.930	0	111.930	0
TITLUL XIII ACTIVE NEFINANCIARE	71	0	111.930	111.930	111.930	111.930	0	111.930	0
Active fixe	71.01	0	111.930	111.930	111.930	111.930	0	111.930	0
Constructii	71.01.01	0	111.930	111.930	111.930	111.930	0	111.930	0

Primar,  
Iacob Gelu




Contabil,  
Colta Liliana




**CONTUL DE EXECUTIE AL INSTITUTIILOR PUBLICE - CHELTUIELI**  
**65.02.03.02 - Invatamant primar - la data de 31.03.2018**

Denumirea indicatorilor	Cod indicator	Credite de angajament	Credite bugetare		Angajamente bugetare	Angajamente legale	Plati efectuate	Angajamente legale de platit	Cheltuieli efective
			Anuale aprobate la finele perioadei de raportare	Trimestriale cumulate					
TOTAL SECTIUNILE FUNCTIONARE + DEZVOLTARE		0	0	0	0	0	0	0	19.992
SECTIUNEA DE FUNCTIONARE		0	0	0	0	0	0	0	19.992
Total cheltuieli		0	0	0	0	0	0	0	19.992
CHELTUIELI CURENTE	01	0	0	0	0	0	0	0	19.992
TITLUL II BUNURI SI SERVICII	20	0	0	0	0	0	0	0	19.992
Bunuri si servicii	20.01	0	0	0	0	0	0	0	19.992
Incalzit, iluminat si forta motrica	20.01.03	0	0	0	0	0	0	0	19.992

Primar,  
Iacob Gelu




Contabil,  
Colta Liliana



**CONTUL DE EXECUTIE AL INSTITUTIILOR PUBLICE - CHELTUIELI**  
**65.02.04.01 - Invatamant secundar inferior - la data de 31.03.2018**

Denumirea indicatorilor	Cod indicator	Credite de angajament	Credite bugetare		Angajamente bugetare	Angajamente legale	Plati efectuate	Angajamente legale de platit	Cheltuieli efective
			Anuale aprobate la finele perioadei de raportare	Trimestriale cumulate					
TOTAL SECTIUNILE FUNCTIONARE + DEZVOLTARE		0	256.470	137.600	208.590	208.590	28.883	179.707	26.067
SECTIUNEA DE FUNCTIONARE		0	189.860	70.990	141.980	141.980	28.883	113.097	26.067
Total cheltuieli		0	189.860	70.990	141.980	141.980	28.883	113.097	26.067
CHELTUIELI CURENTE	01	0	189.860	70.990	141.980	141.980	28.883	113.097	26.067
TITLUL II BUNURI SI SERVICII	20	0	168.000	54.000	108.000	108.000	23.222	84.778	20.406
Bunuri si servicii	20.01	0	137.000	44.500	89.000	89.000	20.146	68.854	20.406
Furnituri de birou	20.01.01	0	2.000	500	1.000	1.000	0	1.000	0
Materiale pentru curatenie	20.01.02	0	9.000	2.500	5.000	5.000	1.897	3.103	1.897
Incalzit, iluminat si forta motrica	20.01.03	0	55.000	13.250	26.500	26.500	1.753	24.747	1.753
Carburanti si lubrifianti	20.01.05	0	20.500	7.000	14.000	14.000	5.000	9.000	5.260
Transport	20.01.07	0	20.000	10.000	20.000	20.000	6.691	13.309	6.691
Posta, telecomunicatii, radio, tv, internet	20.01.08	0	9.000	2.000	4.000	4.000	1.064	2.936	1.064
Alte bunuri si servicii pentru intretinere si functionare	20.01.30	0	21.500	9.250	18.500	18.500	3.741	14.759	3.741
Reparatii curente	20.02	0	10.000	0	0	0	0	0	0
Bunuri de natura obiectelor de inventar	20.05	0	10.000	4.000	8.000	8.000	3.076	4.924	0
Alte obiecte de inventar	20.05.30	0	10.000	4.000	8.000	8.000	3.076	4.924	0
Deplasari, detasari, transferari	20.06	0	2.000	500	1.000	1.000	0	1.000	0
Deplasari interne, detasari, transferari	20.06.01	0	2.000	500	1.000	1.000	0	1.000	0
Pregatire profesionala	20.13	0	1.000	0	0	0	0	0	0
Protectia muncii	20.14	0	8.000	5.000	10.000	10.000	0	10.000	0



Denumirea indicatorilor	Cod indicator	Credite de angajament	Credite bugetare		Angajamente bugetare	Angajamente legale	Plati efectuate	Angajamente legale de platit	Cheltuieli efective
			Anuale aprobate la finele perioadei de raportare	Trimestriale cumulate					
TITLUL IX ASISTENTA SOCIALA	57	0	6.860	1.990	3.980	3.980	1.626	2.354	1.626
Ajutoare sociale	57.02	0	6.860	1.990	3.980	3.980	1.626	2.354	1.626
Ajutoare sociale in numerar	57.02.01	0	6.860	1.990	3.980	3.980	1.626	2.354	1.626
TITLUL XI ALTE CHELTUIELI	59	0	15.000	15.000	30.000	30.000	4.035	25.965	4.035
Burse	59.01	0	15.000	15.000	30.000	30.000	4.035	25.965	4.035
SECTIUNEA DE DEZVOLTARE		0	66.610	66.610	66.610	66.610	0	66.610	0
Total cheltuieli		0	66.610	66.610	66.610	66.610	0	66.610	0
CHELTUIELI DE CAPITAL	70	0	66.610	66.610	66.610	66.610	0	66.610	0
TITLUL XIII ACTIVE NEFINANCIARE	71	0	66.610	66.610	66.610	66.610	0	66.610	0
Active fixe	71.01	0	66.610	66.610	66.610	66.610	0	66.610	0
Constructii	71.01.01	0	66.610	66.610	66.610	66.610	0	66.610	0

Primar,  
Iacob Gelu

.....  




Contabil,  
Coita Liliana

.....  


## CONTUL DE EXECUTIE AL INSTITUTIILOR PUBLICE - CHELTUIELI

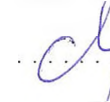
65.02.50 - Alte cheltuieli in domeniul invatamantului - la data de 31.03.2018

Denumirea indicatorilor	Cod indicator	Credite de angajament	Credite bugetare		Angajamente bugetare	Angajamente legale	Plati efectuate	Angajamente legale de platit	Cheltuieli efective
			Anuale aprobate la finele perioadei de raportare	Trimestriale cumulate					
TOTAL SECTIUNILE FUNCTIONARE + DEZVOLTARE		0	209.650	186.570	363.720	363.720	0	363.720	0
SECTIUNEA DE FUNCTIONARE		0	32.500	9.420	9.420	9.420	0	9.420	0
Total cheltuieli		0	32.500	9.420	9.420	9.420	0	9.420	0
CHELTUIELI CURENTE	01	0	32.500	9.420	9.420	9.420	0	9.420	0
TITLUL IX ASISTENTA SOCIALA	57	0	32.500	9.420	9.420	9.420	0	9.420	0
Ajutoare sociale	57.02	0	32.500	9.420	9.420	9.420	0	9.420	0
Tichete de cresa si tichete sociale pentru gradinita	57.02.03	0	32.500	9.420	9.420	9.420	0	9.420	0
SECTIUNEA DE DEZVOLTARE		0	177.150	177.150	354.300	354.300	0	354.300	0
Total cheltuieli		0	177.150	177.150	354.300	354.300	0	354.300	0
CHELTUIELI CURENTE	01	0	177.150	177.150	354.300	354.300	0	354.300	0
TITLUL X Proiecte cu finantare din fonduri externe nerambursabile aferente cadrului financiar 2014-2020	58	0	177.150	177.150	354.300	354.300	0	354.300	0
Programe din Fondul Social European (FSE)	58.02	0	177.150	177.150	354.300	354.300	0	354.300	0
Finantarea nationala	58.02.01	0	23.000	23.000	46.000	46.000	0	46.000	0
Finantarea externa nerambursabila	58.02.02	0	150.450	150.450	300.900	300.900	0	300.900	0
Cheltuieli neeligibile	58.02.03	0	3.700	3.700	7.400	7.400	0	7.400	0

Primar,  
Iacob Gelu




Contabil,  
Colta Liliana





**CONTUL DE EXECUTIE AL INSTITUTIILOR PUBLICE - CHELTUIELI**  
**66.02.08 - Servicii de sanatate publica - la data de 31.03.2018**

Denumirea indicatorilor	Cod indicator	Credite de angajament	Credite bugetare		Angajamente bugetare	Angajamente legale	Plati efectuate	Angajamente legale de platit	Cheltuieli efective
			Anuale aprobate la finele perioadei de raportare	Trimestriale cumulate					
TOTAL SECTIUNILE FUNCTIONARE + DEZVOLTARE		0	36.200	36.200	36.200	36.200	-41.120	77.320	0
SECTIUNEA DE DEZVOLTARE		0	36.200	36.200	36.200	36.200	-41.120	77.320	0
Total cheltuieli		0	36.200	36.200	36.200	36.200	-41.120	77.320	0
CHELTUIELI DE CAPITAL	70	0	36.200	36.200	36.200	36.200	0	36.200	0
TITLUL XIII ACTIVE NEFINANCIARE	71	0	36.200	36.200	36.200	36.200	0	36.200	0
Active fixe	71.01	0	36.200	36.200	36.200	36.200	0	36.200	0
Constructii	71.01.01	0	20.000	20.000	20.000	20.000	0	20.000	0
Alte active fixe	71.01.30	0	16.200	16.200	16.200	16.200	0	16.200	0
PLATI EFECTUATE IN ANII PRECEDENTI SI RECUPERATE IN ANUL CURENT	84	0	0	0	0	0	-41.120	41.120	0
TITLUL XIX PATI EFECTUATE IN ANII PRECEDENTI SI RECUPERATE IN ANUL CURENT	85	0	0	0	0	0	-41.120	41.120	0
Plati efectuate in anii precedenti si recuperate in anul curent	85.01	0	0	0	0	0	-41.120	41.120	0
Plati efectuate în anii precedenti si recuperate în anul curent în sectiunea de dezvoltare a bugetului local	85.01.02	0	0	0	0	0	-41.120	41.120	0

Primar,  
Iacob Gelu




Contabil,  
Colta Liliana




**CONTUL DE EXECUTIE AL INSTITUTIILOR PUBLICE - CHELTUIELI**  
**68.02 - Asigurari si asistenta sociala - la data de 31.03.2018**

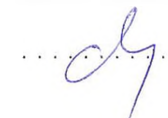
Denumirea indicatorilor	Cod indicator	Credite de angajament	Credite bugetare		Angajamente bugetare	Angajamente legale	Plati efectuate	Angajamente legale de platit	Cheltuieli efective
			Anuale aprobate la finele perioadei de raportare	Trimestriale cumulate					
TOTAL SECTIUNILE FUNCTIONARE + DEZVOLTARE		0	796.430	495.840	495.840	495.840	98.643	397.197	109.201
SECTIUNEA DE FUNCTIONARE		0	489.210	188.620	188.620	188.620	98.643	89.977	103.485
Total cheltuieli		0	489.210	188.620	188.620	188.620	98.643	89.977	103.485
CHELTUIELI CURENTE	01	0	489.210	188.620	188.620	188.620	98.643	89.977	103.485
TITLUL I CHELTUIELI DE PERSONAL	10	0	283.900	110.000	110.000	110.000	66.853	43.147	71.695
Cheltuieli salariale in bani	10.01	0	273.100	103.080	103.080	103.080	61.245	41.835	70.623
Salarii de baza	10.01.01	0	273.100	103.080	103.080	103.080	61.245	41.835	70.623
Contributii	10.03	0	10.800	6.920	6.920	6.920	5.608	1.312	1.072
Contributii de asigurari sociale de stat	10.03.01	0	3.240	3.240	3.240	3.240	3.217	23	0
Contributii de asigurari de somaj	10.03.02	0	100	100	100	100	100	0	0
Contributii de asigurari sociale de sanatate	10.03.03	0	1.060	1.060	1.060	1.060	1.059	1	0
Contributii de asigurari pentru accidente de munca si boli profesionale	10.03.04	0	30	30	30	30	30	0	0
Contributii pentru concedii si indemnizatii	10.03.06	0	170	170	170	170	170	0	0
Contributia asiguratorie pentru munca	10.03.07	0	6.200	2.320	2.320	2.320	1.032	1.288	1.072
TITLUL IX ASISTENTA SOCIALA	57	0	205.310	78.620	78.620	78.620	31.790	46.830	31.790
Ajutoare sociale	57.02	0	205.310	78.620	78.620	78.620	31.790	46.830	31.790
Ajutoare sociale in numerar	57.02.01	0	205.310	78.620	78.620	78.620	31.790	46.830	31.790
SECTIUNEA DE DEZVOLTARE		0	307.220	307.220	307.220	307.220	0	307.220	5.716
Total cheltuieli		0	307.220	307.220	307.220	307.220	0	307.220	5.716
CHELTUIELI CURENTE	01	0	307.220	307.220	307.220	307.220	0	307.220	0

Denumirea indicatorilor	Cod indicator	Credite de angajament	Credite bugetare		Angajamente bugetare	Angajamente legale	Plati efectuate	Angajamente legale de platit	Cheltuieli efective
			Anuale aprobate la finele perioadei de raportare	Trimestriale cumulate					
TITLUL X Proiecte cu finantare din fonduri externe nerambursabile aferente cadrului financiar 2014-2020	58	0	307.220	307.220	307.220	307.220	0	307.220	0
Programe din Fondul Social European (FSE)	58.02	0	307.220	307.220	307.220	307.220	0	307.220	0
Finantarea nationala	58.02.01	0	29.770	29.770	29.770	29.770	0	29.770	0
Finantarea externa nerambursabila	58.02.02	0	194.790	194.790	194.790	194.790	0	194.790	0
Cheltuieli neeligibile	58.02.03	0	82.660	82.660	82.660	82.660	0	82.660	0
CHELTUIELI DE CAPITAL	70	0	0	0	0	0	0	0	5.716
TITLUL XIII ACTIVE NEFINANCIARE	71	0	0	0	0	0	0	0	5.716
Active fixe	71.01	0	0	0	0	0	0	0	5.716
Masini, echipamente si mijloace de transport	71.01.02	0	0	0	0	0	0	0	5.716

Primar,  
Iacob Gelu




Contabil,  
Colta Liliana




**CONTUL DE EXECUTIE AL INSTITUTIILOR PUBLICE - CHELTUIELI**  
**68.02.05.02 - Asistenta sociala in caz de invaliditate - la data de 31.03.2018**

Denumirea indicatorilor	Cod indicator	Credite de angajament	Credite bugetare		Angajamente bugetare	Angajamente legale	Plati efectuate	Angajamente legale de platit	Cheltuieli efective
			Anuale aprobate la finele perioadei de raportare	Trimestriale cumulate					
TOTAL SECTIUNILE FUNCTIONARE + DEZVOLTARE		0	383.900	140.000	140.000	140.000	92.385	47.615	97.227
SECTIUNEA DE FUNCTIONARE		0	383.900	140.000	140.000	140.000	92.385	47.615	97.227
Total cheltuieli		0	383.900	140.000	140.000	140.000	92.385	47.615	97.227
CHELTUIELI CURENTE	01	0	383.900	140.000	140.000	140.000	92.385	47.615	97.227
TITLUL I CHELTUIELI DE PERSONAL	10	0	283.900	110.000	110.000	110.000	66.853	43.147	71.695
Cheltuieli salariale in bani	10.01	0	273.100	103.080	103.080	103.080	61.245	41.835	70.623
Salarii de baza	10.01.01	0	273.100	103.080	103.080	103.080	61.245	41.835	70.623
Contributii	10.03	0	10.800	6.920	6.920	6.920	5.608	1.312	1.072
Contributii de asigurari sociale de stat	10.03.01	0	3.240	3.240	3.240	3.240	3.217	23	0
Contributii de asigurari de somaj	10.03.02	0	100	100	100	100	100	0	0
Contributii de asigurari sociale de sanatate	10.03.03	0	1.060	1.060	1.060	1.060	1.059	1	0
Contributii de asigurari pentru accidente de munca si boli profesionale	10.03.04	0	30	30	30	30	30	0	0
Contributii pentru concedii si indemnizatii	10.03.06	0	170	170	170	170	170	0	0
Contributia asiguratorie pentru munca	10.03.07	0	6.200	2.320	2.320	2.320	1.032	1.288	1.072
TITLUL IX ASISTENTA SOCIALA	57	0	100.000	30.000	30.000	30.000	25.532	4.468	25.532
Ajutoare sociale	57.02	0	100.000	30.000	30.000	30.000	25.532	4.468	25.532
Ajutoare sociale in numerar	57.02.01	0	100.000	30.000	30.000	30.000	25.532	4.468	25.532

Primar,  
Iacob Gelu





Contabil,  
Colta Liliana

 Pagina 1 / 1

**CONTUL DE EXECUTIE AL INSTITUTIILOR PUBLICE - CHELTUIELI**  
**68.02.15.01 - Ajutor social - la data de 31.03.2018**

Denumirea indicatorilor	Cod indicator	Credite de angajament	Credite bugetare		Angajamente bugetare	Angajamente legale	Plati efectuate cumulate	Angajamente legale de platit	Cheltuieli efective
			Anuale aprobate la finele perioadei de raportare	Trimestriale cumulate					
TOTAL SECTIUNILE FUNCTIONARE + DEZVOLTARE		0	94.310	45.620	45.620	45.620	4.588	41.032	4.588
SECTIUNEA DE FUNCTIONARE		0	94.310	45.620	45.620	45.620	4.588	41.032	4.588
Total cheltuieli		0	94.310	45.620	45.620	45.620	4.588	41.032	4.588
CHELTUIELI CURENTE	01	0	94.310	45.620	45.620	45.620	4.588	41.032	4.588
TITLUL IX ASISTENTA SOCIALA	57	0	94.310	45.620	45.620	45.620	4.588	41.032	4.588
Ajutoare sociale	57.02	0	94.310	45.620	45.620	45.620	4.588	41.032	4.588
Ajutoare sociale in numerar	57.02.01	0	94.310	45.620	45.620	45.620	4.588	41.032	4.588

Primar,  
Iacob Gelu




Contabil,  
Colta Liliana






**CONTUL DE EXECUTIE AL INSTITUTIILOR PUBLICE - CHELTUIELI**  
**68.02.50.50 - Alte cheltuieli in domeniul asistentei sociale - la data de 31.03.2018**

Denumirea indicatorilor	Cod indicator	Credite de angajament	Credite bugetare		Angajamente bugetare	Angajamente legale	Plati efectuate	Angajamente legale de platit	Cheltuieli efective
			Anuale aprobate la finele perioadei de raportare	Trimestriale cumulate					
TOTAL SECTIUNILE FUNCTIONARE + DEZVOLTARE		0	318.220	310.220	310.220	310.220	1.670	308.550	7.386
SECTIUNEA DE FUNCTIONARE		0	11.000	3.000	3.000	3.000	1.670	1.330	1.670
Total cheltuieli		0	11.000	3.000	3.000	3.000	1.670	1.330	1.670
CHELTUIELI CURENTE	01	0	11.000	3.000	3.000	3.000	1.670	1.330	1.670
TITLUL IX ASISTENTA SOCIALA	57	0	11.000	3.000	3.000	3.000	1.670	1.330	1.670
Ajutoare sociale	57.02	0	11.000	3.000	3.000	3.000	1.670	1.330	1.670
Ajutoare sociale in numerar	57.02.01	0	11.000	3.000	3.000	3.000	1.670	1.330	1.670
SECTIUNEA DE DEZVOLTARE		0	307.220	307.220	307.220	307.220	0	307.220	5.716
Total cheltuieli		0	307.220	307.220	307.220	307.220	0	307.220	5.716
CHELTUIELI CURENTE	01	0	307.220	307.220	307.220	307.220	0	307.220	0
TITLUL X Proiecte cu finantare din fonduri externe nerambursabile aferente cadrului financiar 2014-2020	58	0	307.220	307.220	307.220	307.220	0	307.220	0
Programe din Fondul Social European (FSE)	58.02	0	307.220	307.220	307.220	307.220	0	307.220	0
Finantarea nationala	58.02.01	0	29.770	29.770	29.770	29.770	0	29.770	0
Finantarea externa nerambursabila	58.02.02	0	194.790	194.790	194.790	194.790	0	194.790	0
Cheltuieli neeligibile	58.02.03	0	82.660	82.660	82.660	82.660	0	82.660	0
CHELTUIELI DE CAPITAL	70	0	0	0	0	0	0	0	5.716
TITLUL XIII ACTIVE NEFINANCIARE	71	0	0	0	0	0	0	0	5.716
Active fixe	71.01	0	0	0	0	0	0	0	5.716
Masini, echipamente si mijloace de transport	71.01.02	0	0	0	0	0	0	0	5.716

PRIMAR,  




CONTABIL,  


**CONTUL DE EXECUTIE AL INSTITUTIILOR PUBLICE - CHELTUIELI  
70.02 - Locuinte, servicii si dezvoltare publica - la data de 31.03.2018**


Denumirea indicatorilor	Cod indicator	Credite de angajament	Credite bugetare		Angajamente bugetare	Angajamente legale	Plati efectuate	Angajamente legale de platit	Cheltuieli efective
			Anuale aprobate la finele perioadei de raportare	Trimestriate cumulate					
TOTAL SECTIUNILE FUNCTIONARE + DEZVOLTARE		0	1.177.800	1.006.180	1.006.180	1.006.180	58.389	947.791	68.690
SECTIUNEA DE FUNCTIONARE		0	237.000	65.380	65.380	65.380	58.389	6.991	64.967
Total cheltuieli		0	237.000	65.380	65.380	65.380	58.389	6.991	64.967
CHELTUIELI CURENTE	01	0	237.000	65.380	65.380	65.380	58.389	6.991	64.967
TITLUL I CHELTUIELI DE PERSONAL	10	0	169.500	42.380	42.380	42.380	41.484	896	42.061
Cheltuieli salariale in bani	10.01	0	163.380	39.060	39.060	39.060	38.431	629	41.439
Salarii de baza	10.01.01	0	163.380	39.060	39.060	39.060	38.431	629	41.439
Contributii	10.03	0	6.120	3.320	3.320	3.320	3.053	267	622
Contributii de asigurari sociale de stat	10.03.01	0	1.710	1.710	1.710	1.710	1.708	2	0
Contributii de asigurari de somaj	10.03.02	0	60	60	60	60	54	6	0
Contributii de asigurari sociale de sanatate	10.03.03	0	570	570	570	570	561	9	0
Contributii de asigurari pentru accidente de munca si boli profesionale	10.03.04	0	20	20	20	20	16	4	0
Contributii pentru concedii si indemnizatii	10.03.06	0	100	100	100	100	92	8	0
Contributia asiguratorie pentru munca	10.03.07	0	3.660	860	860	860	622	238	622
TITLUL II BUNURI SI SERVICII	20	0	67.500	23.000	23.000	23.000	16.905	6.095	22.906
Bunuri si servicii	20.01	0	67.500	23.000	23.000	23.000	16.905	6.095	22.906
Incalzit, iluminat si forta motrica	20.01.03	0	38.000	16.000	16.000	16.000	9.905	6.095	9.905
Apa, canal si salubritate	20.01.04	0	1.500	0	0	0	0	0	0
Alte bunuri si servicii pentru intretinere si functionare	20.01.30	0	28.000	7.000	7.000	7.000	7.000	0	13.001

Denumirea indicatorilor	Cod indicator	Credite de angajament	Credite bugetare		Angajamente bugetare	Angajamente legale	Plati efectuate	Angajamente legale de platit	Cheltuieli efective
			Anuale aprobate la finele perioadei de raportare	Trimestriale cumulate					
SECTIUNEA DE DEZVOLTARE		0	940.800	940.800	940.800	940.800	0	940.800	3.723
Total cheltuieli		0	940.800	940.800	940.800	940.800	0	940.800	3.723
CHELTUIELI CURENTE	01	0	669.430	669.430	669.430	669.430	0	669.430	0
Titlul VIII PROIECTE CU FINANTARE DIN FONDURI EXTERNE NERAMBURSABILE (FEN) POSTADERARE	56	0	669.430	669.430	669.430	669.430	0	669.430	0
Programe din Fondul European Agricol de Dezvoltare Rurala (FEADR)	56.04	0	669.430	669.430	669.430	669.430	0	669.430	0
Finantarea Uniunii Europene	56.04.02	0	622.610	622.610	622.610	622.610	0	622.610	0
Cheltuieli neeligibile	56.04.03	0	46.820	46.820	46.820	46.820	0	46.820	0
CHELTUIELI DE CAPITAL	70	0	271.370	271.370	271.370	271.370	0	271.370	3.723
TITLUL XIII ACTIVE NEFINANCIARE	71	0	271.370	271.370	271.370	271.370	0	271.370	3.723
Active fixe	71.01	0	271.370	271.370	271.370	271.370	0	271.370	3.723
Masini, echipamente si mijloace de transport	71.01.02	0	67.500	67.500	67.500	67.500	0	67.500	3.072
Mobilier, aparatura birotica si alte active corporale	71.01.03	0	0	0	0	0	0	0	651
Alte active fixe	71.01.30	0	203.870	203.870	203.870	203.870	0	203.870	0

Primar,  
Iacob Gelu




Contabil,  
Colta Liliana





**CONTUL DE EXECUTIE AL INSTITUTIILOR PUBLICE - CHELTUIELI**  
**70.02.05.01 - Alimentare cu apa - la data de 31.03.2018**

Denumirea indicatorilor	Cod indicator	Credite de angajament	Credite bugetare		Angajamente bugetare	Angajamente legale	Plati efectuate	Angajamente legale de platit	Cheltuieli efective
			Anuale aprobate la finele perioadei de raportare	Trimestriale cumulate					
TOTAL SECTIUNILE FUNCTIONARE + DEZVOLTARE		0	799.600	798.100	798.100	798.100	0	798.100	0
SECTIUNEA DE FUNCTIONARE		0	1.500	0	0	0	0	0	0
Total cheltuieli		0	1.500	0	0	0	0	0	0
CHELTUIELI CURENTE	01	0	1.500	0	0	0	0	0	0
TITLUL II BUNURI SI SERVICII	20	0	1.500	0	0	0	0	0	0
Bunuri si servicii	20.01	0	1.500	0	0	0	0	0	0
Apa, canal si salubritate	20.01.04	0	1.500	0	0	0	0	0	0
SECTIUNEA DE DEZVOLTARE		0	798.100	798.100	798.100	798.100	0	798.100	0
Total cheltuieli		0	798.100	798.100	798.100	798.100	0	798.100	0
CHELTUIELI CURENTE	01	0	669.430	669.430	669.430	669.430	0	669.430	0
Titlul VIII PROIECTE CU FINANTARE DIN FONDURI EXTERNE NERAMBURSABILE (FEN) POSTADERARE	56	0	669.430	669.430	669.430	669.430	0	669.430	0
Programe din Fondul European Agricol de Dezvoltare Rurala (FEADR)	56.04	0	669.430	669.430	669.430	669.430	0	669.430	0
Finantarea Uniunii Europene	56.04.02	0	622.610	622.610	622.610	622.610	0	622.610	0
Cheltuieli neeligibile	56.04.03	0	46.820	46.820	46.820	46.820	0	46.820	0
CHELTUIELI DE CAPITAL	70	0	128.670	128.670	128.670	128.670	0	128.670	0
TITLUL XIII ACTIVE NEFINANCIARE	71	0	128.670	128.670	128.670	128.670	0	128.670	0
Active fixe	71.01	0	128.670	128.670	128.670	128.670	0	128.670	0
Alte active fixe	71.01.30	0	128.670	128.670	128.670	128.670	0	128.670	0

PRIMAR  
*[Signature]*



CONTABIL  
*[Signature]*


**CONTUL DE EXECUTIE AL INSTITUTIILOR PUBLICE - CHELTUIELI**  
**70.02.06 - Iluminat public si electrificari rurale - la data de 31.03.2018**

Denumirea indicatorilor	Cod indicator	Credite de angajament	Credite bugetare		Angajamente bugetare	Angajamente legale	Plati efectuate	Angajamente legale de platit	Cheltuieli efective
			Anuale aprobate la finele perioadei de raportare	Trimestriale cumulate					
TOTAL SECTIUNILE FUNCTIONARE + DEZVOLTARE		0	71.000	28.000	28.000	28.000	16.905	11.095	22.906
SECTIUNEA DE FUNCTIONARE		0	66.000	23.000	23.000	23.000	16.905	6.095	22.906
Total cheltuieli		0	66.000	23.000	23.000	23.000	16.905	6.095	22.906
CHELTUIELI CURENTE	01	0	66.000	23.000	23.000	23.000	16.905	6.095	22.906
TITLUL II BUNURI SI SERVICII	20	0	66.000	23.000	23.000	23.000	16.905	6.095	22.906
Bunuri si servicii	20.01	0	66.000	23.000	23.000	23.000	16.905	6.095	22.906
Incalzit, iluminat si forta motrica	20.01.03	0	38.000	16.000	16.000	16.000	9.905	6.095	9.905
Alte bunuri si servicii pentru intretinere si functionare	20.01.30	0	28.000	7.000	7.000	7.000	7.000	0	13.001
SECTIUNEA DE DEZVOLTARE		0	5.000	5.000	5.000	5.000	0	5.000	0
Total cheltuieli		0	5.000	5.000	5.000	5.000	0	5.000	0
CHELTUIELI DE CAPITAL	70	0	5.000	5.000	5.000	5.000	0	5.000	0
TITLUL XIII ACTIVE NEFINANCIARE	71	0	5.000	5.000	5.000	5.000	0	5.000	0
Active fixe	71.01	0	5.000	5.000	5.000	5.000	0	5.000	0
Alte active fixe	71.01.30	0	5.000	5.000	5.000	5.000	0	5.000	0

Primar,  
Iacob Gelu




Contabil,  
Colta Liliana



## CONTUL DE EXECUTIE AL INSTITUTIILOR PUBLICE - CHELTUIELI

70.02.50 - Alte servicii in domeniul locuintei, serviciilor si dezvoltarii comunale - la data de 31.03.2018


Denumirea indicatorilor	Cod indicator	Credite de angajament	Credite bugetare		Angajamente bugetare	Angajamente legale	Plati efectuate	Angajamente legale de platit	Cheltuieli efective
			Anuale aprobate la finele perioadei de raportare	Trimestriale cumulate					
TOTAL SECTIUNILE FUNCTIONARE + DEZVOLTARE		0	307.200	180.080	180.080	180.080	41.484	138.596	45.784
SECTIUNEA DE FUNCTIONARE		0	169.500	42.380	42.380	42.380	41.484	896	42.061
Total cheltuieli		0	169.500	42.380	42.380	42.380	41.484	896	42.061
CHELTUIELI CURENTE	01	0	169.500	42.380	42.380	42.380	41.484	896	42.061
TITLUL I CHELTUIELI DE PERSONAL	10	0	169.500	42.380	42.380	42.380	41.484	896	42.061
Cheltuieli salariale in bani	10.01	0	163.380	39.060	39.060	39.060	38.431	629	41.439
Salarii de baza	10.01.01	0	163.380	39.060	39.060	39.060	38.431	629	41.439
Contributii	10.03	0	6.120	3.320	3.320	3.320	3.053	267	622
Contributii de asigurari sociale de stat	10.03.01	0	1.710	1.710	1.710	1.710	1.708	2	0
Contributii de asigurari de somaj	10.03.02	0	60	60	60	60	54	6	0
Contributii de asigurari sociale de sanatate	10.03.03	0	570	570	570	570	561	9	0
Contributii de asigurari pentru accidente de munca si boli profesionale	10.03.04	0	20	20	20	20	16	4	0
Contributii pentru concedii si indemnizatii	10.03.06	0	100	100	100	100	92	8	0
Contributia asiguratorie pentru munca	10.03.07	0	3.660	860	860	860	622	238	622
SECTIUNEA DE DEZVOLTARE		0	137.700	137.700	137.700	137.700	0	137.700	3.723
Total cheltuieli		0	137.700	137.700	137.700	137.700	0	137.700	3.723
CHELTUIELI DE CAPITAL	70	0	137.700	137.700	137.700	137.700	0	137.700	3.723
TITLUL XIII ACTIVE NEFINANCIARE	71	0	137.700	137.700	137.700	137.700	0	137.700	3.723
Active fixe	71.01	0	137.700	137.700	137.700	137.700	0	137.700	3.723
Masini, echipamente si mijloace de transport	71.01.02	0	67.500	67.500	67.500	67.500	0	67.500	3.072

Denumirea indicatorilor	Cod indicator	Credite de angajament	Credite bugetare		Angajamente bugetare	Angajamente legale	Plati efectuate	Angajamente legale de platit	Cheltuieli efective
			Anuale aprobate la finele perioadei de raportare	Trimestriale cumulate					
Mobilier, aparatura birotica si alte active corporale	71.01.03	0	0	0	0	0	0	0	651
Alte active fixe	71.01.30	0	70.200	70.200	70.200	70.200	0	70.200	0

Primar,  
Iacob Gelu




Contabil,  
Colta Liliana




**CONTUL DE EXECUTIE AL INSTITUTIILOR PUBLICE - CHELTUIELI**  
**74.02 - Protectia mediului - la data de 31.03.2018**

Denumirea indicatorilor	Cod indicator	Credite de angajament	Credite bugetare		Angajamente bugetare	Angajamente legale	Plati efectuate	Angajamente legale de platit	Cheltuieli efective
			Anuale aprobate la finele perioadei de raportare	Trimestriale cumulate					
TOTAL SECTIUNILE FUNCTIONARE + DEZVOLTARE		0	86.400	14.240	14.240	14.240	0	14.240	1.166
SECTIUNEA DE FUNCTIONARE		0	86.400	14.240	14.240	14.240	0	14.240	0
Total cheltuieli		0	86.400	14.240	14.240	14.240	0	14.240	0
CHELTUIELI CURENTE	01	0	86.400	14.240	14.240	14.240	0	14.240	0
TITLUL II BUNURI SI SERVICII	20	0	86.400	14.240	14.240	14.240	0	14.240	0
Bunuri si servicii	20.01	0	86.400	14.240	14.240	14.240	0	14.240	0
Apa, canal si salubritate	20.01.04	0	86.400	14.240	14.240	14.240	0	14.240	0
SECTIUNEA DE DEZVOLTARE		0	0	0	0	0	0	0	1.166
Total cheltuieli		0	0	0	0	0	0	0	1.166
CHELTUIELI DE CAPITAL	70	0	0	0	0	0	0	0	1.166
TITLUL XIII ACTIVE NEFINANCIARE	71	0	0	0	0	0	0	0	1.166
Active fixe	71.01	0	0	0	0	0	0	0	1.166
Masini, echipamente si mijloace de transport	71.01.02	0	0	0	0	0	0	0	1.166

Primar,  
Iacob Gelu




Contabil,  
Colta Liliana




**CONTUL DE EXECUTIE AL INSTITUTIILOR PUBLICE - CHELTUIELI**  
**74.02.05 - Salubritate si gestiunea deseurilor - la data de 31.03.2018**

Denumirea indicatorilor	Cod indicator	Credite de angajament	Credite bugetare		Angajamente bugetare	Angajamente legale	Plati efectuate	Angajamente legale de platit	Cheltuieli efective
			Anuale aprobate la finele perioadei de raportare	Trimestriale cumulate					
TOTAL SECTIUNILE FUNCTIONARE + DEZVOLTARE		0	86.400	14.240	14.240	14.240	0	14.240	1.166
SECTIUNEA DE FUNCTIONARE		0	86.400	14.240	14.240	14.240	0	14.240	0
Total cheltuieli		0	86.400	14.240	14.240	14.240	0	14.240	0
CHELTUIELI CURENTE	01	0	86.400	14.240	14.240	14.240	0	14.240	0
TITLUL II BUNURI SI SERVICII	20	0	86.400	14.240	14.240	14.240	0	14.240	0
Bunuri si servicii	20.01	0	86.400	14.240	14.240	14.240	0	14.240	0
Apa, canal si salubritate	20.01.04	0	86.400	14.240	14.240	14.240	0	14.240	0
SECTIUNEA DE DEZVOLTARE		0	0	0	0	0	0	0	1.166
Total cheltuieli		0	0	0	0	0	0	0	1.166
CHELTUIELI DE CAPITAL	70	0	0	0	0	0	0	0	1.166
TITLUL XIII ACTIVE NEFINANCIARE	71	0	0	0	0	0	0	0	1.166
Active fixe	71.01	0	0	0	0	0	0	0	1.166
Masini, echipamente si mijloace de transport	71.01.02	0	0	0	0	0	0	0	1.166

Primar,  
Iacob Gelu




Contabil,  
Colta Liliana






**CONTUL DE EXECUTIE AL INSTITUTIILOR PUBLICE - CHELTUIELI**  
**74.02.05.01 - Salubritate - la data de 31.03.2018**

Denumirea indicatorilor	Cod indicator	Credite de angajament	Credite bugetare		Angajamente bugetare	Angajamente legale	Plati efectuate	Angajamente legale de platit	Cheltuieli efective
			Anuale aprobate la finele perioadei de raportare	Trimestriale cumulate					
TOTAL SECTIUNILE FUNCTIONARE + DEZVOLTARE		0	86.400	14.240	14.240	14.240	0	14.240	0
SECTIUNEA DE FUNCTIONARE		0	86.400	14.240	14.240	14.240	0	14.240	0
Total cheltuieli		0	86.400	14.240	14.240	14.240	0	14.240	0
CHELTUIELI CURENTE	01	0	86.400	14.240	14.240	14.240	0	14.240	0
TITLUL II BUNURI SI SERVICII	20	0	86.400	14.240	14.240	14.240	0	14.240	0
Bunuri si servicii	20.01	0	86.400	14.240	14.240	14.240	0	14.240	0
Apa, canal si salubritate	20.01.04	0	86.400	14.240	14.240	14.240	0	14.240	0

Primar,  
Iacob Gelu




Contabil,  
Colta Liliana



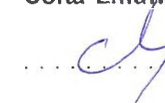
**CONTUL DE EXECUTIE AL INSTITUTIILOR PUBLICE - CHELTUIELI**  
**74.02.05.02 - Colectarea, tratarea si distrugerea deseurilor - la data de 31.03.2018**

Denumirea indicatorilor	Cod indicator	Credite de angajament	Credite bugetare		Angajamente bugetare	Angajamente legale	Plati efectuate	Angajamente legale de platit	Cheltuieli efective
			Anuale aprobate la finele perioadei de raportare	Trimestriale cumulate					
TOTAL SECTIUNILE FUNCTIONARE + DEZVOLTARE		0	0	0	0	0	0	0	1.166
SECTIUNEA DE DEZVOLTARE		0	0	0	0	0	0	0	1.166
Total cheltuieli		0	0	0	0	0	0	0	1.166
CHELTUIELI DE CAPITAL	70	0	0	0	0	0	0	0	1.166
TITLUL XIII ACTIVE NEFINANCIARE	71	0	0	0	0	0	0	0	1.166
Active fixe	71.01	0	0	0	0	0	0	0	1.166
Masini, echipamente si mijloace de transport	71.01.02	0	0	0	0	0	0	0	1.166

Primar,  
Iacob Gelu




Contabil,  
Colta Liliana






**CONTUL DE EXECUTIE AL INSTITUTIILOR PUBLICE - CHELTUIELI**  
**84.02.03.01 - Drumuri si poduri - la data de 31.03.2018**

Denumirea indicatorilor	Cod indicator	Credite de angajament	Credite bugetare		Angajamente bugetare	Angajamente legale	Plati efectuate	Angajamente legale de platit	Cheltuieli efective
			Anuale aprobate la finele perioadei de raportare	Trimestriale cumulate					
TOTAL SECTIUNILE FUNCTIONARE + DEZVOLTARE		0	190.250	180.250	180.250	180.250	8.662	171.588	2.662
SECTIUNEA DE FUNCTIONARE		0	41.690	31.690	31.690	31.690	2.662	29.028	2.662
Total cheltuieli		0	41.690	31.690	31.690	31.690	2.662	29.028	2.662
CHELTUIELI CURENTE	01	0	41.690	31.690	31.690	31.690	2.662	29.028	2.662
TITLUL II BUNURI SI SERVICII	20	0	41.690	31.690	31.690	31.690	2.662	29.028	2.662
Bunuri si servicii	20.01	0	41.690	31.690	31.690	31.690	2.662	29.028	2.662
Carburanti si lubrifianti	20.01.05	0	24.000	14.000	14.000	14.000	345	13.655	345
Piese de schimb	20.01.06	0	4.000	4.000	4.000	4.000	2.317	1.683	2.317
Alte bunuri si servicii pentru intretinere si functionare	20.01.30	0	13.690	13.690	13.690	13.690	0	13.690	0
SECTIUNEA DE DEZVOLTARE		0	148.560	148.560	148.560	148.560	6.000	142.560	0
Total cheltuieli		0	148.560	148.560	148.560	148.560	6.000	142.560	0
CHELTUIELI DE CAPITAL	70	0	148.560	148.560	148.560	148.560	6.000	142.560	0
TITLUL XIII ACTIVE NEFINANCIARE	71	0	148.560	148.560	148.560	148.560	6.000	142.560	0
Active fixe	71.01	0	148.560	148.560	148.560	148.560	6.000	142.560	0
Constructii	71.01.01	0	20.000	20.000	20.000	20.000	0	20.000	0
Alte active fixe	71.01.30	0	128.560	128.560	128.560	128.560	6.000	122.560	0

Primar,  
Iacob Gelu




Contabil,  
Colta Liliana



CONTUL DE EXECUTIE 2E: ADMINISTRATIA LOCALA - ACTIVITATI FINANTATE INTEGRAL DIN VENITURI PROPRII - VENITURI

la data de 31.03.2018

Denumirea indicatorilor	Cod indicator	Prevederi bugetare		Drepturi constatate			Incasari realizate	Stingeri pe alte cai decat incasari	Drepturi constatate de incasat
		anuale aprobate la finele perioadei de raportare	trimestriale cumulate	Total, din care:	din anii precedenti	din anul curent			
TOTAL SECTIUNILE FUNCTIONARE+DEZVOLTARE		27.000	10.500	12.195	0	12.195	12.195	0	0
TOTAL VENITURI		27.000	10.500	12.195	0	12.195	12.195	0	0
I. VENITURI CURENTE		27.000	10.500	750	0	750	750	0	0
C. VENITURI NEFISCALE		27.000	10.500	750	0	750	750	0	0
C1. VENITURI DIN PROPRIETATE		25.000	10.000	750	0	750	750	0	0
Venituri din proprietate	30.10	25.000	10.000	750	0	750	750	0	0
Venituri din concesiuni si inchirieri	30.10.05	25.000	10.000	750	0	750	750	0	0
Alte venituri din concesiuni si inchirieri de catre institutiile publice	30.10.05.30	25.000	10.000	750	0	750	750	0	0
C2. VANZARI DE BUNURI SI SERVICII		2.000	500	0	0	0	0	0	0
Diverse venituri	36.10	2.000	500	0	0	0	0	0	0
Alte venituri	36.10.50	2.000	500	0	0	0	0	0	0
II. VENITURI DIN CAPITAL		0	0	11.445	0	11.445	11.445	0	0
Incasari din rambursarea imprumuturilor acordate	40.10	0	0	11.445	0	11.445	11.445	0	0
Sume utilizate din excedentul anului precedent pentru efectuarea de cheltuieli	40.10.15	0	0	11.445	0	11.445	11.445	0	0
Sume utilizate de administratiile locale din excedentul anului precedent pentru sectiunea de functionare	40.10.15.01	0	0	11.445	0	11.445	11.445	0	0
SECTIUNEA DE FUNCTIONARE		27.000	10.500	12.195	0	12.195	12.195	0	0
TOTAL VENITURI		27.000	10.500	12.195	0	12.195	12.195	0	0
I. VENITURI CURENTE		27.000	10.500	750	0	750	750	0	0
C. VENITURI NEFISCALE		27.000	10.500	750	0	750	750	0	0
C1. VENITURI DIN PROPRIETATE		25.000	10.000	750	0	750	750	0	0

Denumirea indicatorilor	Cod indicator	Prevederi bugetare		Drepturi constatate			Incasari realizate	Stingeri pe alte cai decat incasari	Drepturi constatate de incasat
		anuale aprobate la finele perioadei de raportare	trimestriale cumulate	Total, din care:	din anii precedenti	din anul curent			
Venituri din proprietate	30.10	25.000	10.000	750	0	750	750	0	0
Venituri din concesiuni si inchirieri	30.10.05	25.000	10.000	750	0	750	750	0	0
Alte venituri din concesiuni si inchirieri de catre institutiile publice	30.10.05.30	25.000	10.000	750	0	750	750	0	0
<b>C2. VANZARI DE BUNURI SI SERVICII</b>		2.000	500	0	0	0	0	0	0
Diverse venituri	36.10	2.000	500	0	0	0	0	0	0
Alte venituri	36.10.50	2.000	500	0	0	0	0	0	0
<b>II. VENITURI DIN CAPITAL</b>		0	0	11.445	0	11.445	11.445	0	0
Incasari din rambursarea imprumuturilor acordate	40.10	0	0	11.445	0	11.445	11.445	0	0
Sume utilizate din excedentul anului precedent pentru efectuarea de cheltuieli	40.10.15	0	0	11.445	0	11.445	11.445	0	0
Sume utilizate de administratiile locale din excedentul anului precedent pentru sectiunea de functionare	40.10.15.01	0	0	11.445	0	11.445	11.445	0	0

Primar,  
Iacob Gelu




Contabil,  
Colta Liliana



CONTUL DE EXECUTIE 2E ADMINISTRATIA LOCALA - ACTIVITATI FINANTATE INTEGRAL DIN VENITURI PROPRII - CHELTUIELI

la data de 31.03.2018

Denumirea indicatorilor	Cod indicator	Credite de angajament	Credite bugetare		Angajamente bugetare	Angajamente legale	Plati efectuate	Angajamente legale de platit	Cheltuieli efective
			Anuale aprobate la finele perioadei de raportare	Trimestriale cumulate					
TOTAL SECTIUNILE FUNCTIONARE + DEZVOLTARE		0	27.000	10.500	20.500	20.500	2.661	17.839	368
TOTAL CHELTUIELI		0	27.000	10.500	20.500	20.500	2.661	17.839	368
Partea a III-a CHELTUIELI SOCIAL-CULTURALE	64.10	0	25.000	10.000	20.000	20.000	2.661	17.339	368
Invatamant	65.10	0	25.000	10.000	20.000	20.000	2.661	17.339	368
Invatamant secundar	65.10.04	0	25.000	10.000	20.000	20.000	2.661	17.339	368
Invatamant secundar inferior	65.10.04.01	0	25.000	10.000	20.000	20.000	2.661	17.339	368
Partea a IV-a SERVICII SI DEZVOLTARE PUBLICA, LOCUINTE, MEDIU SI APE	69.10	0	2.000	500	500	500	0	500	0
Locuinte, servicii si dezvoltare publica	70.10	0	2.000	500	500	500	0	500	0
Alte servicii in domeniul locuintei, serviciilor si dezvoltarii comunale	70.10.50	0	2.000	500	500	500	0	500	0
Partea a VII-a REZERVE, EXCEDENT/DEFICIT	96.10	0	0	0	0	0	9.534	0	0
Excedent	98.10	0	0	0	0	0	9.534	0	0
SECTIUNEA DE FUNCTIONARE		0	27.000	10.500	20.500	20.500	2.661	17.839	368
TOTAL CHELTUIELI		0	27.000	10.500	20.500	20.500	2.661	17.839	368
Partea a III-a CHELTUIELI SOCIAL-CULTURALE	64.10	0	25.000	10.000	20.000	20.000	2.661	17.339	368
Invatamant	65.10	0	25.000	10.000	20.000	20.000	2.661	17.339	368
Invatamant secundar	65.10.04	0	25.000	10.000	20.000	20.000	2.661	17.339	368
Invatamant secundar inferior	65.10.04.01	0	25.000	10.000	20.000	20.000	2.661	17.339	368
Partea a IV-a SERVICII SI DEZVOLTARE PUBLICA, LOCUINTE, MEDIU SI APE	69.10	0	2.000	500	500	500	0	500	0
Locuinte, servicii si dezvoltare publica	70.10	0	2.000	500	500	500	0	500	0

Denumirea indicatorilor	Cod indicator	Credite de angajament	Credite bugetare		Angajamente bugetare	Angajamente legale	Plati efectuate	Angajamente legale de platit	Cheltuieli efective
			Anuale aprobate la finele perioadei de raportare	Trimestriale cumulate					
Alte servicii in domeniul locuintei, serviciilor si dezvoltarii comunale	70.10.50	0	2.000	500	500	500	0	500	0
Partea a VII-a REZERVA, EXCEDENT/DEFICIT	96.10	0	0	0	0	0	9.534	0	0
Excedent	98.10	0	0	0	0	0	9.534	0	0
Partea a VII-a REZERVA, EXCEDENT/DEFICIT	96.10	0	0	0	0	0	9.534	0	0
Excedent	98.10	0	0	0	0	0	9.534	0	0

Primar,  
Iacob Gelu




Contabil,  
Colta Liliana




**CONTUL DE EXECUTIE AL INSTITUTIILOR PUBLICE - CHELTUIELI**  
**65.10.04.01 - Invatamant secundar inferior - la data de 31.03.2018**

Denumirea indicatorilor	Cod indicator	Credite de angajament	Credite bugetare		Angajamente bugetare	Angajamente legale	Plati efectuate	Angajamente legale de platit	Cheltuieli efective
			Anuale aprobate la finele perioadei de raportare	Trimestriale cumulate					
TOTAL SECTIUNILE FUNCTIONARE + DEZVOLTARE		0	25.000	10.000	20.000	20.000	2.661	17.339	368
SECTIUNEA DE FUNCTIONARE		0	25.000	10.000	20.000	20.000	2.661	17.339	368
Total cheltuieli		0	25.000	10.000	20.000	20.000	2.661	17.339	368
CHELTUIELI CURENTE	01	0	25.000	10.000	20.000	20.000	2.661	17.339	368
TITLUL II BUNURI SI SERVICII	20	0	25.000	10.000	20.000	20.000	2.661	17.339	368
Bunuri de natura obiectelor de inventar	20.05	0	15.000	5.000	10.000	10.000	2.293	7.707	0
Alte obiecte de inventar	20.05.30	0	15.000	5.000	10.000	10.000	2.293	7.707	0
Alte cheltuieli	20.30	0	10.000	5.000	10.000	10.000	368	9.632	368
alte cheltuieli cu bunuri si servicii	20.30.30	0	10.000	5.000	10.000	10.000	368	9.632	368

Primar,  
Iacob Gelu




Contabil,  
Colta Liliana



## CONTUL DE EXECUTIE AL INSTITUTIILOR PUBLICE - CHELTUIELI

70.10.50 - Alte servicii in domeniul locuintei, serviciilor si dezvoltarii comunale - la data de 31.03.2018

Denumirea indicatorilor	Cod indicator	Credite de angajament	Credite bugetare		Angajamente bugetare	Angajamente legale	Plati efectuate	Angajamente legale de platit	Cheltuieli efective
			Anuale aprobate la finele perioadei de raportare	Trimestriale cumulate					
TOTAL SECTIUNILE FUNCTIONARE + DEZVOLTARE		0	2.000	500	500	500	0	500	0
SECTIUNEA DE FUNCTIONARE		0	2.000	500	500	500	0	500	0
Total cheltuieli		0	2.000	500	500	500	0	500	0
CHELTUIELI CURENTE	01	0	2.000	500	500	500	0	500	0
TITLUL II BUNURI SI SERVICII	20	0	2.000	500	500	500	0	500	0
Bunuri si servicii	20.01	0	2.000	500	500	500	0	500	0
Alte bunuri si servicii pentru intretinere si functionare	20.01.30	0	2.000	500	500	500	0	500	0

Primar,  
Iacob Gelu




Contabil,  
Colta Liliana

