

BALANTA SINTETICA
30.06.2018

Simbol	Denumire	Sold initial		Rulaje precedente		Rulaje luna		Total rulaje		Total sume		Sold final	
		Debitor	Creditor	Debitor	Creditor	Debitor	Creditor	Debitor	Creditor	Debitor	Creditor	Debitor	Creditor
103.00.00	Fondul bunurilor care alcatuiesc domeniul public al unitatilor administrative - teritoriale	0	15.401.258	1.147.784	1.479.439	0	0	1.147.784	1.479.439	1.147.784	16.880.697	0	15.732.913
104.01.01	Fondul bunurilor care alcatuiesc domeniul privat al unitatilor administrative - teritoriale	0	846.388	30.463	284.649	0	0	30.463	284.649	30.463	1.131.037	0	1.100.574
104.01.02	Fondul bunurilor care alcatuiesc proprietatea privata a institutiei publice din administratia locala	0	195.237	0	0	0	0	0	0	0	195.237	0	195.237
105.01.00	Rezerve din reevaluarea terenurilor si amenajarilor la terenuri	0	0	128.736	128.736	0	0	128.736	128.736	128.736	128.736	0	0
105.02.00	Rezerve din reevaluarea constructiilor	0	0	1.681.048	1.681.048	0	0	1.681.048	1.681.048	1.681.048	1.681.048	0	0
117.00.00	Rezultatul reportat	87.542	10.524.155	3.187.850	4.362.446	0	0	3.187.850	4.362.446	3.275.392	14.886.601	0	11.611.209
121.00.00	Rezultatul patrimonial	1.689.611	903.422	3.237.587	24.794.809	0	38.903	3.237.587	24.833.712	4.927.198	25.737.134	0	20.809.936
151.02.03	Provizioane pentru litigii din drepturi salariale castigate in instanta peste 1 an	0	154.387	0	0	0	0	0	0	0	154.387	0	154.387
208.01.00	Programe informatice	38.829	0	0	0	0	0	0	0	38.829	0	38.829	0
208.02.00	Alte active fixe necorporale	135.920	0	0	0	0	0	0	0	135.920	0	135.920	0
211.01.00	Terenuri	1.046.855	0	119.385	29.674	0	0	119.385	29.674	1.166.240	29.674	1.136.566	0
211.02.00	Amenajari la terenuri	233.298	0	0	21.065	0	0	0	21.065	233.298	21.065	212.233	0
212.09.01	Constructii - alte active fixe incadrate in grupa constructii	14.958.881	0	1.917.481	1.391.602	0	0	1.917.481	1.391.602	16.876.362	1.391.602	15.484.760	0
213.01.00	Echipamente tehnologice (masini, utilaje si instalatii de lucru)	762.933	0	47.700	0	0	0	47.700	0	810.633	0	810.633	0
213.02.00	Aparate si instalatii de masurare, control si reglare	48.033	0	0	0	0	0	0	0	48.033	0	48.033	0

Simbol	Denumire	Sold initial		Rulaje precedente		Rulaje luna		Total rulaje		Total sume		Sold final	
		Debitor	Creditor	Debitor	Creditor	Debitor	Creditor	Debitor	Creditor	Debitor	Creditor	Debitor	Creditor
213.03.00	Mijloace de transport	322.246	0	0	55.041	0	0	0	55.041	322.246	55.041	267.205	0
214.00.00	Mobilier, aparatura birotica, echipamente de protectie a valorilor umane si materiale si alte active fixe corporale	121.188	0	0	0	0	0	0	0	121.188	0	121.188	0
231.00.00	Active fixe corporale in curs de executie	592.349	0	6.000	0	869.887	0	875.887	0	1.468.236	0	1.468.236	0
260.02.00	Titluri de participare necotate	3.000	0	0	0	0	0	0	0	3.000	0	3.000	0
280.08.00	Amortizarea altor active fixe necorporale	0	77.592	0	58.647	0	2.265	0	60.912	0	138.504	0	138.504
281.02.00	Amortizarea constructiilor	0	54.073	0	-54.072	0	0	0	-54.072	0	1	0	1
281.02.08	Amortizarea constructiilor - alte active fixe incadrate in grupa constructii	0	0	0	55.539	0	0	0	55.539	0	55.539	0	55.539
281.03.00	Amortizarea instalatiilor tehnice, mijloacelor de transport, animalelor si plantatiilor	0	308.397	0	-252.340	0	0	0	-252.340	0	56.057	0	56.057
281.03.01	Amortizarea echipamentelor tehnologice (masini, utilaje si instalatii de lucru)	0	0	164.171	278.411	0	5.214	164.171	283.625	164.171	283.625	0	119.454
281.03.02	Amortizarea aparatelor si instalatiilor de masurare, control si reglare	0	0	0	24.017	0	500	0	24.517	0	24.517	0	24.517
281.03.03	Amortizarea mijloacelor de transport	0	0	0	161.344	0	3.738	0	165.082	0	165.082	0	165.082
281.04.00	Amortizarea mobilierului, aparaturii birotice, echipamentelor de protectie a valorilor umane si materiale si a altor active fixe corporale	0	85.779	39.285	2.041	0	408	39.285	2.449	39.285	88.228	0	48.943
302.02.00	Combustibili	0	0	7.776	7.878	5.743	5.743	13.519	13.621	13.519	13.621	-102	0
302.08.00	Alte materiale consumabile	38.890	0	31.415	51.318	27.477	0	58.892	51.318	97.782	51.318	46.464	0
303.02.00	Materiale de natura obiectelor de inventar in folosinta	314.883	0	5.369	0	1.353	0	6.722	0	321.605	0	321.605	0
401.01.00	Furnizori sub 1 an	0	0	262.653	262.653	0	17.477	262.653	280.130	262.653	280.130	0	17.477
404.01.00	Furnizori de active fixe sub 1 an	0	2.728	6.000	6.000	869.887	869.887	875.887	875.887	875.887	878.615	0	2.728

Simbol	Denumire	Sold initial		Rulaje precedente		Rulaje luna		Total rulaje		Total sume		Sold final	
		Debitor	Creditor	Debitor	Creditor	Debitor	Creditor	Debitor	Creditor	Debitor	Creditor	Debitor	Creditor
409.01.02	Furnizori - debitori pentru prestari de servicii si executari de lucrari	108.040	0	-41.120	0	0	0	-41.120	0	66.920	0	66.920	0
411.01.01	Cienti cu termen sub 1 an	8.926	0	9.000	2.330	0	150	9.000	2.480	17.926	2.480	15.446	0
421.00.00	Personal - salarii catorate	0	133.009	1.650.649	1.696.951	12.343	0	1.662.992	1.696.951	1.662.992	1.829.960	0	166.968
427.01.00	Retineri din salarii datorate tertilor	0	2.319	15.504	16.880	1.446	1.390	16.950	18.270	16.950	20.589	0	3.639
427.01.0001	Sindicat	0	1.047	9.060	9.538	56	0	9.116	9.538	9.116	10.585	0	1.469
427.01.0002	C.A.R.	0	492	2.460	1.968	0	0	2.460	1.968	2.460	2.460	0	0
427.01.0003	Rate, popri	0	780	3.984	5.374	1.390	1.390	5.374	6.764	5.374	7.544	0	2.170
428.01.01	Alte datorii in legatura cu personalul sub 1 an	0	691	0	0	0	0	0	0	0	691	0	691
428.01.02	Alte creante in legatura cu personalul sub 1 an	1.452	0	0	0	0	0	0	0	1.452	0	1.452	0
429.00.00	Bursieri si doctoranzi	0	0	4.035	4.035	4.050	4.050	8.085	8.085	8.085	8.085	0	0
431.01.00	Contributiile angajatorilor pentru asigurari sociale	0	29.284	46.616	17.581	365	365	46.981	17.946	46.981	47.230	0	249
431.02.00	Contributiile asiguratilor pentru asigurari sociale	0	19.280	351.793	405.194	2.949	0	354.742	405.194	354.742	424.474	0	69.732
431.03.00	Contributiile angajatorilor pentru asigurari sociale de sanatate	0	9.638	15.342	5.786	121	121	15.463	5.907	15.463	15.545	0	82
431.04.00	Contributiile asiguratilor pentru asigurari sociale de sanatate	0	10.109	144.019	162.963	1.158	0	145.177	162.963	145.177	173.072	0	27.895
431.05.00	Contributiile angajatorilor pentru accidente de munca si boli profesionale	0	285	458	175	1	1	459	176	459	461	0	2
431.06.00	Contributia asiguratorie pentru munca	0	0	25.793	30.375	247	0	26.040	30.375	26.040	30.375	0	4.335
431.07.00	Contributiile angajatorilor pentru concedii si indemnizatii	0	2.422	2.484	936	8	8	2.492	944	2.492	3.366	0	874
437.01.00	Contributiile angajatorilor pentru asigurari de somaj	0	903	1.431	535	4	4	1.435	539	1.435	1.442	0	7
437.02.00	Contributiile asiguratilor pentru asigurari de somaj	0	904	1.430	533	0	0	1.430	533	1.430	1.437	0	7

Simbol	Denumire	Sold initial		Rulaje precedente		Rulaje luna		Total rulaje		Total sume		Sold final	
		Debitor	Creditor	Debitor	Creditor	Debitor	Creditor	Debitor	Creditor	Debitor	Creditor	Debitor	Creditor
437.03.00	Contributiile angajatorilor la fondul de garantare pentru plata creantelor salariale	0	0	3.117	3.117	0	0	3.117	3.117	3.117	3.117	0	0
438.00.00	Alte datorii sociale	0	0	51.268	51.268	8.211	8.211	59.479	59.479	59.479	59.479	0	0
444.00.00	Impozit pe venitul din salarii si din alte drepturi	0	22.092	109.444	104.248	0	4.220	109.444	108.468	109.444	130.560	0	21.116
458.03.01	Sume de primit de la Autoritatile de Certificare/ Autoritatile de Management/Agentiile de Plati - FONDURI EXTERNE NERAMBURSABILE POSTADERARE	6.562.596	0	11.507.914	0	0	0	11.507.914	0	18.070.510	0	18.070.510	0
458.03.02	Sume de primit de la Autoritatile de Certificare/ Autoritatile de Management/Agentiile de Plati - FONDURI DE LA BUGET	1.607.972	0	9.555.080	0	0	0	9.555.080	0	11.163.052	0	11.163.052	0
458.05.01	Avansuri primite de la Autoritatile de Certificare/ Autoritatile de Management/Agentiile de Plati - FONDURI EXTERNE NERAMBURSABILE POSTADERARE	0	2.544.382	0	398.003	0	0	0	398.003	0	2.942.385	0	2.942.385
458.05.02	Avansuri primite de la Autoritatile de Certificare/ Autoritatile de Management/Agentiile de Plati - FONDURI DE LA BUGET	0	155.991	0	0	0	0	0	0	0	155.991	0	155.991
461.01.01	Debitori sub 1 an - creante comerciale	7.164	0	0	1.250	0	0	0	1.250	7.164	1.250	5.914	0
462.02.01	Creditori peste 1 an - datorii comerciale	0	1.616	0	1.009	0	0	0	1.009	0	2.625	0	2.625
464.00.00	Creante ale bugetului local	684.585	0	220.836	119.882	0	5.956	220.836	125.838	905.421	125.838	779.583	0
467.02.00	Creditori ai bugetului local	0	2.005	4.348	3.951	0	6	4.348	3.957	4.348	5.962	0	1.614

Simbol	Denumire	Sold initial		Rulaje precedente		Rulaje luna		Total rulaje		Total sume		Sold final	
		Debitor	Creditor	Debitor	Creditor	Debitor	Creditor	Debitor	Creditor	Debitor	Creditor	Debitor	Creditor
468.01.07	Sume acordate din excedentul anului precedent pentru acoperirea goluilor temporare de casa si pentru finantarea cheltuielilor sectiunii de dezvoltare	0	0	500.000	0	0	0	500.000	0	500.000	0	500.000	0
468.01.0702	Sume acordate din excedentul anului precedent pentru acoperirea goluilor temporare de casa - sectiunea de dezvoltare	0	0	500.000	0	0	0	500.000	0	500.000	0	500.000	0
468.01.09	Alte imprumuturi acordate pe termen scurt	0	0	11.445	0	0	0	11.445	0	11.445	0	11.445	0
481.09.00	Alte decontari	1.829.747	1.829.747	1.829.747	0	0	0	1.829.747	0	3.659.494	1.829.747	1.829.747	0
489.02.01	Decontari privind incheierea executiei bugetului de stat din anul curent - cheltuieli	0	2.615	2.615	0	0	0	2.615	0	2.615	2.615	0	0
519.01.07	Sume primite din excedentul anului precedent pentru acoperirea goluilor temporare de casa si pentru finantarea cheltuielilor sectiunii de dezvoltare	0	0	0	500.000	0	0	0	500.000	0	500.000	0	500.000
519.01.90	Alte imprumuturi pe termen scurt	0	0	0	11.445	0	0	0	11.445	0	11.445	0	11.445
521.01.00	Disponibil al bugetului local	0	0	1.839.154	0	932.790	0	2.771.944	0	2.771.944	0	2.771.944	0
521.03.00	Rezultatul executiei bugetare din anii precedenti	2.100.514	0	0	500.000	0	0	0	500.000	2.100.514	500.000	1.600.514	0
531.01.01	Casa in lei	0	0	570.850	568.906	1.640	0	572.490	568.906	572.490	568.906	3.584	0
532.08.00	Alte valori	0	0	0	0	52.200	52.200	52.200	52.200	52.200	52.200	0	0
550.01.02	Disponibil din fonduri cu destinatie speciala la institutii de credit	691	0	0	0	0	0	0	0	691	0	691	0
552.00.00	Disponibil pentru sume de mandat si sume in depozit	1.616	0	1.009	0	0	0	1.009	0	2.625	0	2.625	0
562.01.01	Disponibil al activitatilor finantate din venituri proprii	0	0	12.410	0	0	0	12.410	0	12.410	0	12.410	0

Simbol	Denumire	Sold initial		Rulaje precedente		Rulaje luna		Total rulaje		Total sume		Sold final	
		Debitor	Creditor	Debitor	Creditor	Debitor	Creditor	Debitor	Creditor	Debitor	Creditor	Debitor	Creditor
562.03.00	Rezultatul executiei bugetare din anii precedenti	12.947	0	0	11.445	0	0	0	11.445	12.947	11.445	1.502	0
581.01.01	Viramente interne – activitatea operationala	0	0	459.092	459.092	68.694	68.694	527.786	527.786	527.786	527.786	0	0
602.02.00	Cheltuieli privind combustibilul	0	0	5.605	5.605	28.158	28.158	33.763	33.763	33.763	33.763	0	0
602.04.00	Cheltuieli privind piesele de schimb	0	0	2.317	2.317	0	0	2.317	2.317	2.317	2.317	0	0
602.08.00	Cheltuieli privind alte materiale consumabile	0	0	7.516	3.976	0	3.540	7.516	7.516	7.516	7.516	0	0
610.00.00	Cheltuieli privind energia si apa	0	0	54.381	41.819	0	12.562	54.381	54.381	54.381	54.381	0	0
614.00.00	Cheltuieli cu deplasari, detasari, transferari	0	0	617	40	0	577	617	617	617	617	0	0
622.00.00	Cheltuieli privind comisiunile si onorariile	0	0	49.032	49.032	0	0	49.032	49.032	49.032	49.032	0	0
624.02.00	Cheltuieli cu transportul de personal	0	0	16.600	10.900	0	5.700	16.600	16.600	16.600	16.600	0	0
626.00.00	Cheltuieli postale si taxe de telecomunicatii	0	0	10.682	7.438	0	3.244	10.682	10.682	10.682	10.682	0	0
628.00.00	Alte cheltuieli cu serviciile executate de terti	0	0	68.118	47.524	0	20.594	68.118	68.118	68.118	68.118	0	0
629.01.00	Alte cheltuieli autorizate prin dispozitii legale – cheltuieli curente	0	0	15.276	13.144	0	2.132	15.276	15.276	15.276	15.276	0	0
641.00.00	Cheltuieli cu salariile personalului	0	0	1.693.137	1.119.598	0	573.539	1.693.137	1.693.137	1.693.137	1.693.137	0	0
642.00.00	Cheltuieli salariale in natura	0	0	0	0	52.200	52.200	52.200	52.200	52.200	52.200	0	0
645.01.00	Contributiile angajatorilor pentru asigurari sociale	0	0	17.581	17.581	365	365	17.946	17.946	17.946	17.946	0	0
645.02.00	Contributiile angajatorilor pentru asigurari de somaj	0	0	535	535	4	4	539	539	539	539	0	0
645.03.00	Contributiile angajatorilor pentru asigurari sociale de sanatate	0	0	5.786	5.786	121	121	5.907	5.907	5.907	5.907	0	0
645.04.00	Contributiile angajatorilor pentru accidente de munca si boli profesionale	0	0	175	175	1	1	176	176	176	176	0	0
645.05.00	Contributiile angajatorilor pentru concedii si indemnizatii	0	0	936	936	8	8	944	944	944	944	0	0

Simbol	Denumire	Sold initial		Rulaje precedente		Rulaje luna		Total rulaje		Total sume		Sold final	
		Debitor	Creditor	Debitor	Creditor	Debitor	Creditor	Debitor	Creditor	Debitor	Creditor	Debitor	Creditor
645.07.00	Cheltuieli cu contributia asiguratorie pentru munca	0	0	34.073	20.837	0	13.236	34.073	34.073	34.073	34.073	0	0
677.00.00	Ajutoare sociale	0	0	75.678	56.200	0	19.478	75.678	75.678	75.678	75.678	0	0
679.00.00	Alte cheltuieli	0	0	19.085	11.085	0	8.000	19.085	19.085	19.085	19.085	0	0
681.01.00	Cheltuieli operationale privind amortizarea activelor fixe	0	0	74.220	49.969	0	24.251	74.220	74.220	74.220	74.220	0	0
731.01.00	Impozit pe venit	0	0	203	378	175	0	378	378	378	378	0	0
731.02.00	Cote si sume defalcate din impozitul pe venit	0	0	298.163	409.400	111.237	0	409.400	409.400	409.400	409.400	0	0
734.00.00	Impozite si taxe pe proprietate	0	0	152.032	153.410	1.378	0	153.410	153.410	153.410	153.410	0	0
735.02.00	Sume defalcate din TVA	0	0	330.030	462.304	132.274	0	462.304	462.304	462.304	462.304	0	0
735.05.00	Taxe pe servicii specifice	0	0	60	75	15	0	75	75	75	75	0	0
735.06.00	Taxe pe utilizarea bunurilor, autorizarea utilizarii bunurilor sau pe desfasurarea de activitati	0	0	44.146	44.161	15	0	44.161	44.161	44.161	44.161	0	0
750.00.00	Venituri din proprietate	0	0	15.008	14.108	0	900	15.008	15.008	15.008	15.008	0	0
751.02.00	Venituri din taxe administrative, eliberari permise	0	0	625	1.052	427	0	1.052	1.052	1.052	1.052	0	0
751.03.00	Amenzi, penalitati si confiscari	0	0	4.153	7.995	3.842	0	7.995	7.995	7.995	7.995	0	0
751.04.00	Diverse venituri	0	0	8.114	10.820	2.706	0	10.820	10.820	10.820	10.820	0	0
770.00.00	Finantarea de la buget	0	0	0	1.454.317	0	1.335.377	0	2.789.694	0	2.789.694	0	2.789.694
770.00.0001	Administratia centrala - Finantarea de la buget	0	0	0	758.364	0	226.778	0	985.142	0	985.142	0	985.142
770.00.0001A	Administratia centrala - Finantare integrala din buget - Finantarea de la buget	0	0	0	758.364	0	226.778	0	985.142	0	985.142	0	985.142
770.00.0002	Administratia locala - Finantarea de la buget	0	0	0	695.953	0	1.108.599	0	1.804.552	0	1.804.552	0	1.804.552
770.00.0002A	Administratia locala - Finantare integrala din buget - Finantarea de la buget	0	0	0	693.185	0	1.107.080	0	1.800.265	0	1.800.265	0	1.800.265

Simbol	Denumire	Sold initial		Rulaje precedente		Rulaje luna		Total rulaje		Total sume		Sold final	
		Debitor	Creditor	Debitor	Creditor	Debitor	Creditor	Debitor	Creditor	Debitor	Creditor	Debitor	Creditor
770.00.0002E	Administratia locala - Activitati finantate integral din venituri proprii - Finantarea de la buget	0	0	0	2.768	0	1.519	0	4.287	0	4.287	0	4.287
772.01.00	Subventii de la bugetul de stat	0	0	4.660	4.660	869.887	869.887	874.547	874.547	874.547	874.547	0	0
775.00.00	Finantarea din fonduri externe nerambursabile postaderare	0	0	18.134.854	18.134.854	0	0	18.134.854	18.134.854	18.134.854	18.134.854	0	0
778.00.00	Venituri din contributia nationala aferenta programelor/proiectelor finantate din fonduri externe nerambursabile	0	0	2.928.140	2.928.140	0	0	2.928.140	2.928.140	2.928.140	2.928.140	0	0
TOTAL	Total balanta	27.798.933	27.798.933	64.998.004	64.998.006	4.063.387	4.063.385	69.061.391	69.061.391	96.860.324	96.860.324	53.832.842	53.832.842

Primar,
Iacob Gelu

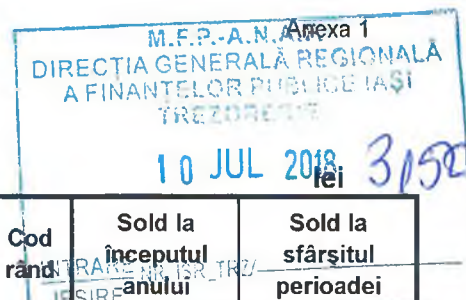
..... 



Contabil,
Colta Liliana

..... 

BILANT
la data de 30.06.2018



cod 01

Nr. crt.	DENUMIREA INDICATORILOR	Cod rând	Sold la începutul anului	Sold la sfârșitul perioadei
A	B	C	1	2
1.	ACTIVE	01	X	X
2.	ACTIVE NECURENTE	02	X	X
3.	Active fixe necorporale (ct. 2030000+2050000+2060000+2080100+2080200+ 2330000-2800300-2800500-2800800-2900400-2900500-2900800-2930100*)	03	97.157	36.245
4.	Instalații tehnice, mijloace de transport, animale, plantații, mobilier, aparatură birotică și alte active corporale (ct.2130100+2130200+2130300+2130400+2140000+ 2310000 -2810300-2810400-2910300-2910400-2930200*)	04	860.224	833.006
5.	Terenuri și clădiri (ct. 2110100+2110200+2120101+2120102+2120201+2120301+2120401+2120501+2120601+2120901+2310000-2810100-2810200 -2910100-2910200-2930200)	05	16.777.310	18.246.255
6.	Alte active nefinanciare (ct.2150000)	06	0	0
7.	Active financiare necurente (investiții pe termen lung) peste un an (ct. 2600100+2600200+2600300+2650000+2670201+ 2670202+2670203+2670204+2670205+2670208-2960101-2960102-2960103-2960200), din care:	07	3.000	3.000
8.	Titluri de participare (ct. 2600100+2600200+2600300-2960101-2960102-2960103)	08	3.000	3.000
9.	Creante necurente – sume ce urmează a fi încasate după o perioadă mai mare de un an (ct. 4110201+4110208+4130200+4280202+4610201+ 4610209-4910200-4960200), din care:	09	0	0
10.	Creante comerciale necurente – sume ce urmează a fi încasate după o perioadă mai mare de un an (ct. 4110201+4110208+4130200+4610201-4910200-4960200)	10	0	0
11.	TOTAL ACTIVE NECURENTE (rd.03+04+05+06+07+09)	15	17.737.691	19.118.506
12.	ACTIVE CURENTE	18	X	X

BILANT
la data de 30.06.2018

cod 01

lei

Nr. crt.	DENUMIREA INDICATORILOR	Cod rând	Sold la începutul anului	Sold la sfârșitul perioadei
A	B	C	1	2
1.	ACTIVE	01	X	X
2.	ACTIVE NECURENTE	02	X	X
3.	Active fixe necorporale (ct. 2030000+2050000+2060000+2080100+2080200+ 2330000-2800300-2800500-2800800-2900400-2900500-2900800-2930100*)	03	97.157	36.245
4.	Instalații tehnice, mijloace de transport, animale, plantații, mobilier, aparatură birotică și alte active corporale (ct.2130100+2130200+2130300+2130400+2140000+ 2310000 - 2810300-2810400-2910300-2910400-2930200*)	04	860.224	833.006
5.	Terenuri și clădiri (ct. 2110100+2110200+2120101+2120102+2120201+2120301+2120401+2120501+2120601+2120901+2310000-2810100-2810200 -2910100-2910200-2930200)	05	16.777.310	18.246.255
6.	Alte active nefinanciare (ct.2150000)	06	0	0
7.	Active financiare necurente (investiții pe termen lung) peste un an (ct. 2600100+2600200+2600300+2650000+2670201+ 2670202+2670203+2670204+2670205+2670208-2960101-2960102-2960103-2960200), din care:	07	3.000	3.000
8.	Titluri de participare (ct. 2600100+2600200+2600300-2960101-2960102-2960103)	08	3.000	3.000
9.	Creante necurente – sume ce urmează a fi încasate după o perioada mai mare de un an (ct. 4110201+4110208+4130200+4280202+4610201+ 4610209-4910200-4960200), din care:	09	0	0
10.	Creante comerciale necurente – sume ce urmează a fi încasate după o perioada mai mare de un an (ct. 4110201+4110208+4130200+4610201-4910200-4960200)	10	0	0
11.	TOTAL ACTIVE NECURENTE (rd.03+04+05+06+07+09)	15	17.737.691	19.118.506
12.	ACTIVE CURENTE	18	X	X

13.	Stocuri (ct. 3010000+3020100+3020200+3020300+3020400+3020500+ 3020600+3020700+3020800+3020900+3030100+3030200+ 3040100+3040200+3050100+3050200+3070000+3090000+ 3310000+3320000+3410000+3450000+3460000+3470000+ 3490000+3510100+3510200+3540100+3540500+3540600+ 3560000+3570000+3580000+3590000+3610000+3710000+ 3810000+/-3480000+/-3780000-3910000-3920100-3920200- 3930000-3940100-3940500-3940600-3950100-3950200-3950300- 3950400-3950600-3950700-3950800-3960000-3970000-3980000- 4420803)	19	353.773	367.967
14.	Creanțe curente – sume ce urmează a fi încasate într-o perioadă mai mică de un an-	20	X	X
15.	Creanțe din operațiuni comerciale, avansuri și alte decontări (ct. 2320000+2340000+4090101+4090102+4110101+4110108+ 4130100+4180000+4250000+4280102+4610101+4610109+ 4730109**+4810101+4810102+4810103+4810900+4830000+4890 101+4890301-4910100-4960100+5120800), din care:	21	125.582	89.732
16.	Decontări privind încheierea execuției bugetului de stat din anul curent (ct. 4890101+4890301)	21.1	0	0
17.	Creanțe comerciale și avansuri (ct. 2320000+2340000+4090101+4090102+4110101+ 4110108+ 4130100+4180000+4610101-4910100-4960100), din care :	22	124.130	88.280
18.	Avansuri acordate (ct.2320000+2340000+4090101+4090102)	22.1	108.040	66.920
19.	Creanțe bugetare (ct. 4310100**+4310200**+4310300**+4310400**+4310500**+ 4310700**+4370100**+4370200**+4370300**+4420400+ +4420802+4440000**+4460100**+ 4460200**+4480200+ 4610102+4610104+4630000+4640000+4650100+4650200+46604 01+4660402+4660500+4660900+ 4810101**+ 4810102**+ 4810103**+ 4810900**- 4970000), din care:	23	684.585	2.609.330
20.	Creanțele bugetului general consolidat (ct. 4630000+4640000+4650100+4650200+4660401+ 4660402+ 4660500+4660900-4970000)	24	684.585	779.583
21.	Creanțe din operațiuni cu fonduri externe nerambursabile și fonduri de la buget (ct. 4500100+4500300+4500501+4500502+4500503+ 4500504+4500505+4500700+4510100+4510300+4510500+ 4530100+4540100+4540301+4540302+4540501+4540502+ 4540503+4540504+4550100+4550301+4550302+4550303+ 4560100+4560303+4560309+4570100+4570201+4570202+ 4570203+4570205+4570206+4570209+4570301+4570302+ 4570309+4580100+4580301+4580302+4610103+4730103**+ 4740000+4760000), din care:	25	8.170.568	29.233.562
22.	Sume de primit de la Comisia Europeană / alti donatori (ct. 4500100+4500300+4500501+4500502+4500503+ 4500504+ 4500505+4500700)	26	0	0

23.	Împrumuturi pe termen scurt acordate (ct. 2670101+2670102+2670103+2670104+2670105+ 2670108+ 2670601+2670602+2670603+2670604+2670605+ 2670609+ 4680101+4680102+4680103+4680104+4680105+ 4680106+ 4680107+4680108+4680109+4690103+4690105+ 4690106+ 4690108+4690109)	27	0	511.445
24.	Total creanțe curente (rd. 21+23+25+27)	30	8.980.735	32.444.069
25.	Investiții pe termen scurt (ct.5050000-5950000)	31	0	0
26.	Conturi la trezorerii și instituții de credit :	32	X	X
27.	Conturi la trezorerie, casa în lei (ct. 5100000+5120101+5120501+5130101+5130301+5130302+ 5140101+5140301+5140302+5150101+5150103+5150301+ 5150500+5150600+5160101+5160301+5160302+5170101+ 5170301+5170302+5200100+5210100+5210300+5230000+ 5250101+5250102+5250301+5250302+5250400+5260000+ 5270000+5280000+5290101+5290201+5290301+5290400+ 5290901+5310101+5500101+5520000+5550101+5550400+ 5570101+5580101+5580201+5590101+5600101+5600300+ 5600401+5610101+5610300+5620101+5620300+5620401+ 5710100+5710300+5710400+5740101+5740102+5740301+ 5740302+5740400+5750100+5750300+5750400-7700000)	33	2.115.077	1.602.885
28.	Dobândă de încasat, alte valori, avansuri de trezorerie (ct. 5180701+5320100+5320200+5320300+5320400+ 5320500+ 5320600+5320800+5420100)	33.1	0	0
29.	depozite	34	X	X
30.	Conturi la instituții de credit, BNR, casă în valută (ct. 5110101+5110102+5120102+5120402+5120502+ 5130102+5130202+5140102+5140202+5150102+5150202+ 5150302+5160102+5160202+5170102+5170202+5290102+ 5290202+5290302+5290902+5310402+5410102+5410202+ 5500102+5550102+5550202+5570202+5580102+5580202+ 5580302+5580303+5590102+5590202+5600102+5600103+ 5600402+5610102+5610103+5620102+5620103+5620402)	35	691	691
31.	Dobândă de încasat, avansuri de trezorerie (ct.5180702+5420200)	35.1	0	0
32.	depozite	36	X	X
33.	Total disponibilități și alte valori (rd.33+33.1+35+35.1)	40	2.115.768	1.603.576
34.	Conturi de disponibilități ale Trezoreriei Centrale și ale trezoreriilor teritoriale (ct. 5120600+5120700+5120901+5120902+5121000+ 5240100+ 5240200+5240300+5550101+5550102+5550103 -7700000)	41	0	0
35.	Dobândă de încasat, alte valori, avansuri de trezorerie (ct. 5320400+5180701+5180702)	41.1	0	0
36.	Cheltuieli în avans (ct. 4710000)	42	0	0
37.	TOTAL ACTIVE CURENTE (rd.19+30+31+40+41+41.1+42)	45	11.450.276	34.415.612
38.	TOTAL ACTIVE (rd.15+45)	46	29.187.967	53.534.118
39.	DATORII	50	X	X

40.	DATORII NECURENTE- sume ce urmează a fi plătite după-o perioadă mai mare de un an	51	X	X
41.	Sume necurente- sume ce urmează a fi plătite după o perioadă mai mare de un an (ct. 2690200+4010200+4030200+4040200+4050200+ 4280201+4620201+4620209+5090000), din care:	52	1.616	2.625
42.	Datorii comerciale (ct.4010200+4030200+4040200+4050200+4620201)	53	1.616	2.625
43.	Împrumuturi pe termen lung (ct. 1610200+1620200+1630200+1640200+1650200+1660201+1660202+1660203+1660204+1670201+1670202+1670203+1670208+1670209-1690200)	54	0	0
44.	Provizioane (ct. 1510201+1510202+1510203+1510204+1510208)	55	154.387	154.387
45.	TOTAL DATORII NECURENTE (rd.52+54+55)	58	156.003	157.012
46.	DATORII CURENTE - sume ce urmează a fi plătite într-o perioadă de până la un an	59	X	X
47.	Datorii comerciale, avansuri și alte decontări (ct. 2690100+4010100+4030100+4040100+4050100+4080000+4190000+4620101+4620109+4730109+4810101+4810102+4810103+4810900+ 4830000+4890201+5090000+5120800), din care:	60	5.343	20.205
48.	Decontări privind încheierea execuției bugetului de stat din anul curent (ct. 4890201)	60.1	2.615	0
49.	Datorii comerciale și avansuri (ct. 4010100+4030100+4040100+4050100+ 4080000+ 4190000+4620101), din care:	61	2.728	20.205
50.	Avansuri primite (ct.4190000)	61.1	0	0
51.	Datorii către bugete (ct. 4310100+4310200+4310300+4310400+4310500+4310700+4370100+4370200+4370300+4400000+4410000+4420300+4420801+4440000+4460100+4460200+4480100+4550501+ 4550502+4550503+4620109+4670100+4670200+4670300+ 4670400+4670500+4670900+4730109+4810900), din care:	62	96.922	125.913
52.	Datoriile instituțiilor publice către bugete	63	X	X
53.	Contribuții sociale (ct. 4310100+4310200+4310300+4310400+4310500+4310700+4370100+4370200+4370300)	63.1	72.825	103.183
54.	Sume datorate bugetului din Fonduri externe nerambursabile (ct.4550501+4550502+4550503)	64	0	0
55.	Datorii din operațiuni cu Fonduri externe nerambursabile și fonduri de la buget, alte datorii către alte organisme internaționale (ct. 4500200+4500400+4500600+4510200+4510401+4540402+4540409+4510601+4510602+4510603+4510605+4510606+4510609+4520100+4520200+4530200+4540200+4540401+4540402+4540601+4540602+4540603+4550200+4550401+4550402+4550403+4550404+4550409+4560400+4580401+4580402+4580501+4580502+4590000+4620103+4730103+ 4760000)	65	2.700.373	3.098.376

56.	din care: sume datorate Comisiei Europene / alti donatori (ct.4500200+4500400+4500600+4590000+4620103)	66	0	0
57.	Împrumuturi pe termen scurt - sume ce urmează a fi plătite într-o perioadă de până la un an (ct. 5180601+5180603+5180604+5180605+5180606+5180608+5180609+5180800+5190101+5190102+5190103+5190104+5190105+5190106+5190107+5190108+5190109+5190110+ 5190180+5190190)	70	0	511.445
58.	Împrumuturi pe termen lung – sume ce urmează a fi plătite în cursul exercițiului curent (ct. 1610100+1620100+1630100+1640100+1650100+1660101+1660102+1660103+1660104+1670101+1670102+1670103+1670108+1670109+1680100+1680200+1680300+1680400+1680500+1680701+1680702+1680703+1680708+1680709 -1690100)	71	0	0
59.	Salariile angajaților (ct. 4210000+4230000+4260000+4270100+4270300+4280101)	72	136.019	171.298
60.	Alte drepturi cuvenite altor categorii de persoane (pensii, indemnizații de șomaj, burse) (ct. 4220100+4220200+4240000+4260000+4270200+ 4270300+4290000+4380000), din care:	73	0	0
61.	Pensii, indemnizații de șomaj, burse	73.1	X	X
62.	Venituri în avans (ct.4720000)	74	0	0
63.	Provizioane (ct.1510101+1510102+1510103+1510104+1510108)	75	0	0
64.	TOTAL DATORII CURENTE (rd.60+62+65+70+71+72+73+74+75)	78	2.938.657	3.927.237
65.	TOTAL DATORII (rd.58+78)	79	3.094.660	4.084.249
66.	ACTIVE NETE = TOTAL ACTIVE – TOTAL DATORII = CAPITALURI PROPRII (rd.80= rd.46-79 = rd.90)	80	26.093.307	49.449.869
67.	CAPITALURI PROPRII	83	X	X
68.	Rezerve, fonduri (ct.1000000+1010000+1020101+1020102+1020103+1030000+1040101+1040102+1040103+1050100+1050200+1050300+1050400+1050500+1060000+1320000+1330000)	84	16.442.883	17.028.724
69.	Rezultatul reportat (ct.1170000- sold creditor)	85	10.436.613	11.611.209
70.	Rezultatul reportat (ct.1170000- sold debtor)	86	0	0
71.	Rezultatul patrimonial al exercitiului (ct.1210000- sold creditor)	87	0	20.809.936
72.	Rezultatul patrimonial al exercitiului (ct.1210000- sold debtor)	88	786.189	0
73.	TOTAL CAPITALURI PROPRII (rd.84+85-86+87-88)	90	26.093.307	49.449.869

eXpert Bugetar (c) Adi-Com SOFT 2018

*) Conturi de repartizat după natura elementelor respective.

**) Solduri debitoare ale conturilor respective.

Primar,
Iacob Gelu




Contabil,
Colta Liliana



CONTUL DE REZULTAT PATRIMONIAL

la data de 30.06.2018

cod 02

- lei-

Nr. Crt.	DENUMIREA INDICATORULUI	Cod rând	An precedent	An curent
A	B	C	1	2
I.	VENITURI OPERATIONALE	01	0	0
1.	Venituri din impozite, taxe, contribuții de asigurări și alte venituri ale bugetelor (ct. 7300100+7300200+7310100+7310200+7320100+7330000+7340000+7350100+7350200+7350300+7350400+7350500+7350600+7360100+7390000+7450100+7450200+7450300+7450400+7450500+7450900+7460100+7460200+7460300+7460900)	02	1.603.577	1.069.728
2.	Venituri din activități economice (ct.7210000+7220000+7510100+7510200+/-7090000)	03	1.153	1.052
3.	Finanțări, subvenții, transferuri (ct.7510500+7710000+7720100+7720200+7740100+7740200+7750000+7760000+7780000+7790101+7790109)	04	15.126	21.937.540
4.	Alte venituri operaționale (ct. 7140000+7180000+7500000+7510300+7510400+7810200+7810300+7810401+7810402+7770000)	05	9.962	33.823
	TOTAL VENITURI OPERAȚIONALE (rd.02+03+04+05)	06	1.629.818	23.042.143
II.	CHELTUIELI OPERAȚIONALE	07	0	0
1.	Salariile și contribuțiile sociale aferente angajaților (ct. 6410000+6420000+6450100+6450200+6450300+6450400+6450500+6450600+6450800+6460000+6470000)	08	1.181.232	656.423
2.	Subvenții și transferuri (ct. 6700000+6710000+6720000+6730000+6740000+6750000+6760000+6770000+6780000+6790000)	09	99.686	94.763
3.	Stocuri, consumabile, lucrări și servicii executate de terți (ct. 6010000+6020100+6020200+6020300+6020400+6020500+6020600+6020700+6020800+6020900+6030000+6060000+6070000+6080000+6090000+6100000+6110000+6120000+6130000+6140000+6220000+6230000+6240100+6240200+6260000+6270000+6280000+6290100)	10	473.743	258.302
4.	Cheltuieli de capital, amortizări și provizioane (ct. 6290200+6810100+6810200+6810300+6810401+6810402+6820101+6820109+6820200+6890100+6890200)	11	855.239	74.220
5.	Alte cheltuieli operaționale (6350000*+6350100+6540000+6580101+ 6580109)	12	0	0
	TOTAL CHELTUIELI OPERAȚIONALE (rd.08+09+10+11+12)	13	2.609.900	1.083.708
III.	REZULTATUL DIN ACTIVITATEA OPERAȚIONALĂ	14	0	0
	- EXCEDENT (rd.06- rd.13)	15	0	21.958.435
	- DEFICIT (rd.13- rd.06)	16	980.082	0

IV.	VENITURI FINANCIARE (ct. 7630000+7640000+7650100+7650200+7660000+7670000+7680000+7690000+7860300+7860400)	17		0	0
V.	CHELTUIELI FINANCIARE (ct. 6630000+6640000+6650100+6650200+6660000+6670000+6680000+6690000+6860300+6860400+6860800)	18		0	0
VI.	REZULTATUL DIN ACTIVITATEA FINANCIARĂ	19		0	0
	- EXCEDENT (rd.17- rd.18)	20		0	0
	- DEFICIT (rd.18- rd.17)	21		0	0
VII.	REZULTATUL DIN ACTIVITATEA CURENTĂ	22		0	0
	- EXCEDENT (rd.15+20-16-21)	23		0	21.958.435
	- DEFICIT (rd.16+21-15-20)	24		980.082	0
VIII.	VENITURI EXTRAORDINARE (ct.7910000)	25		0	0
IX.	CHELTUIELI EXTRAORDINARE (ct.6900000+6910000)	26		0	0
X.	REZULTATUL DIN ACTIVITATEA EXTRAORDINARĂ	27		0	0
	- EXCEDENT (rd.25-rd.26)	28		0	0
	- DEFICIT (rd.26-rd.25)	29		0	0
XI.	REZULTATUL PATRIMONIAL AL EXERCIȚIULUI (BRUT)	29.1		0	0
	- EXCEDENT (rd. 23+28-24-29)	29.2		0	21.958.435
	- DEFICIT (rd. 24+29-23-28)	29.3		980.082	0
	Cheltuieli cu impozitul pe profit (din ct. 6350000**, 6350200)	29.4		0	0
XII.	REZULTATUL PATRIMONIAL AL EXERCIȚIULUI (NET)	30		0	0
	- EXCEDENT (rd. 29.2 - rd.29.4)	31		0	21.958.435
	- DEFICIT (rd. 29.3 + rd.29.4)	32		980.082	0

*) Notă: Datele se preiau din contul 6350000 pentru coloana 1

**) Notă: Datele se preiau din contul 6350000 pentru coloana 1 la raportările trim. II și III cu sumele determinate potrivit prevederilor art. 13 alin. (2) lit. b) din Legea nr. 227/2015 privind Codul Fiscal.

eXport Bugetar (c) Adi-Com SOFT 2018

Primar,
Iacob Gelu




Contabil,
Colta Liliana





SITUATIA FLUXURILOR DE TREZORERIE la data de 30.06.2018

Denumirea indicatorului	Cod rand	TOTAL	5310101	Buget de stat	Buget local	Sursa F - Instituti publice finantate integral din venituri proprii	Sursa G - Instituti publice finantate partial din venituri proprii	Sursa E - Activitati finantate din venituri proprii	Sursa D - Fonduri externe nerambursabile	5xx	5520000
I. Numerar din activitatea operationala	01	0	0	0	0	0	0	0	0	0	0
1. Incasari	02	2.846.408	572.490	0	2.271.944	0	0	965	0	1.009	1.009
2. Plati	03	1.489.659	568.906	985.142	916.466	0	0	4.287	0	0	0
3. Numerar net din activitatea operationala	04	1.356.749	3.584	-985.142	1.355.478	0	0	-3.322	0	1.009	1.009
II. Numerar din activitatea de investitii	05	0	0	0	0	0	0	0	0	0	0
1. Incasari	06	0	0	0	0	0	0	0	0	0	0
2. Plati	07	883.799	0	0	883.799	0	0	0	0	0	0
3. Numerar net din activitatea de investitii	08	-883.799	0	0	-883.799	0	0	0	0	0	0
III. Numerar din activitatea de finantare	09	0	0	0	0	0	0	0	0	0	0
1. Incasari	10	511.445	0	0	500.000	0	0	11.445	0	0	0
2. Plati	11	0	0	0	0	0	0	0	0	0	0
3. Numerar net din activitatea de finantare	12	511.445	0	0	500.000	0	0	11.445	0	0	0
IV. Cresterea (descresterea) neta de numerar si echivalent de numerar	13	984.395	3.584	-985.142	971.679	0	0	8.123	0	1.009	1.009
V. Numerar si echivalent de numerar la inceputul anului	14	2.115.077	0	0	2.100.514	0	0	12.947	0	1.616	1.616
- sume recuperate din excedentul anului precedent	14.1	0	0	0	0	0	0	0	0	0	0
- sume utilizate din excedentul anului precedent	14.2	511.445	0	0	500.000	0	0	11.445	0	0	0
Sume transferate din disponibilul neutilizat la finele anului precedent	14.3	0	0	0	0	0	0	0	0	0	0


Denumirea indicatorului	Cod rand	TOTAL	5310101	Buget de stat	Buget local	Sursa F - Instituti publice finantate integral din venituri proprii	Sursa G - Instituti publice finantate partial din venituri proprii	Sursa E - Activitati finantate din venituri proprii	Sursa D - Fonduri externe nerambursabile	5xx	5520000
Numerar si echivalent de numerar la sfirsitul anului	15	2.588.027	3.584	-985.142	2.572.193	0	0	9.625	0	2.625	2.625

Primar,
Iacob Gelu

.....





Contabil,
Colta Liliana

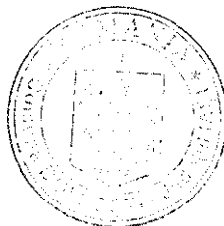
.....


SITUATIA FLUXURILOR DE TREZORERIE
la data de 30.06.2018

Denumirea indicatorului	Cod rand	TOTAL	5310101	5xx	5500102	5520000
I. Numerar din activitatea operationala	01	0	0	0	0	0
1. Incasari	02	0	0	0	0	0
2. Plati	03	0	0	0	0	0
3. Numerar net din activitatea operationala	04	0	0	0	0	0
II. Numerar din activitatea de investitii	05	0	0	0	0	0
1. Incasari	06	0	0	0	0	0
2. Plati	07	0	0	0	0	0
3. Numerar net din activitatea de investitii	08	0	0	0	0	0
III. Numerar din activitatea de finantare	09	0	0	0	0	0
1. Incasari	10	0	0	0	0	0
2. Plati	11	0	0	0	0	0
3. Numerar net din activitatea de finantare	12	0	0	0	0	0
IV. Cresterea (descresterea) neta de numerar si echivalent de numerar	13	0	0	0	0	0
V. Numerar si echivalent de numerar la inceputul anului	14	691	0	691	691	0
Diferente de curs favorabile	15	0	0	0	0	0
3. Diferente de curs nefavorabile	16	0	0	0	0	0
Numerar si echivalent de numerar la sfirsitul anului	17	691	0	691	691	0

Primar,
Iacob Gelu

.....




Contabil,
Coita Liliana

.....


Extras de cont la termen

Perioada: de la 03.01.2018 la 30.03.2018

Data generare extras: 24.04.2018

Titular cont: ANA MARCU	Unitate bancară: RAFFEISEN BANK S.A.
Adresa DOLHESTI IS ROMANIA	AGENT.IASI IASI,STR.ANASTASIE PANU,NR 31
Număr client: 0000093328	Denumire produs: DEP GARANTII GEST RON
	Cod IBAN: RO20 RZBR 0000 0000 0093 3661
	Valuta: LEI
	Rata dobânzii: 0.50%
	Dobânda acumulată la data extrasului: 0.00
	Data scadenței / reînnoirii: 20.09.2018
	Data următoarei plăți de dobândă: 20.09.2018

Sold curent	Sold inițial aferent perioadei de raportare	Sold final aferent perioadei de raportare	Total impozit reținut în perioadă	Total dobândă netă în perioadă
691.02	691.02	691.02	0.00	0.00

Data înregistrare	Data tranzacției	Descrierea tranzacției	Rata dobânzii	Valoare tranzacții Dobândă/Impozit	Sumă debit	Sumă credit
12.03.2018	12.03.2018	modificare procent dobanda	0.50			
Sold final: 691.02						

Soldul creditor din acest cont se încadrează în categoria depozitelor eligibile conform celor prevăzute în Formularul pentru informațiile oferite deponenților ce poate fi consultat la adresa: www.raiffeisen.ro/doc/fgdb-ro.pdf sau în orice unitate a bancii.



Prezentul Extras este eliberat de Raiffeisen Bank și are valoare de original fiind valabil fără semnatura și stampila

Raiffeisen Bank S.A. · Administrația Centrală · Clădirea Sky Tower, Calea Floreasca nr. 246 C, sector 1, București · Cod 014476 · România · Telefon: +40 21 306 1000 · Fax: +40 21 230 0700 · E-mail: centrala@raiffeisen.ro · www.raiffeisen.ro · C.U.I. 361820 · Număr de înregistrare în Registrul Comerțului J40/44/1991 · Număr de înregistrare în Registrul Bancar RB-PJR-40-009/1999 · Decizia ASF nr. A/75/30.01.2014 completată de Decizia ASF nr. A/239/27.03.2014, înregistrată în Registrul Public al ASF sub nr. PJR011NCR/400009 · Cod de înregistrare fiscală RO361820 · Capital Social 1.200 mil Lei · Societate administrată în sistem dualist · Cod BIC RZBRROBU · Raiffeisen Direct: *2000, cu tarif normal în rețelele Vodafone, Orange, Telekom Romania Mobile.

DISPONIBIL DIN MIJLOACE CU DESTINATIE SPECIALA

la data de 30.06.2018

cod 05

-lei-

DENUMIREA INDICATORILOR	Nr. rd.	Disponibil la inceputul anului	Incasari	Plati	Disponibil la sfarsitul perioadei
A	B	1	2	3	4=1+2-3
TOTAL (rd.02 la 15)	01	691	0	0	691
-Sume primite ca donatii si sponsorizari (ct. 5500101, ct. 5500102/analitice distincte)	02	0	0	0	0
-Garantii materiale retinute gestionarilor conform Legii nr.22/1969 (ct. 5500101, ct. 5500102/analitice distincte)	03	691	0	0	691
-Sume primite din fondurile de contrapartida constituite potrivit legii (ct. 5500101, ct. 5500102/analitice distincte)	04	0	0	0	0
-Paza obstesca comunală (ct. 5500101, ct. 5500102/analitice distincte)	05	0	0	0	0
-Disponibil din fonduri cu destinatie speciala reprezentand alocatia pentru nou-nascuti conform Legii 416/2001 (ct. 5500101, ct. 5500102/analitice distincte)	06	0	0	0	0
-Disponibil din fonduri cu destinatie speciala reprezentand sprijin producatorilor agricoli conform O.U.G.nr. 72/2003 (ct. 5500101, ct. 5500102/analitice distincte)	07	0	0	0	0
-Sume primite din credite externe contractate de stat pentru finantarea Programului de pietruire a drumurilor comunale (ct. 5500101, ct. 5500102/analitice distincte)	08	0	0	0	0
-Sume primite din fondul de tezaur	09	X	X	X	X
-Sume primite din rezultatul execuției bugetare din anii precedenți (ct. 5500101, ct. 5500102/analitic distinct)	10	0	0	0	0
Alte disponibilitati cu destinatie speciala (ct. 5500101, ct. 5500102/analitice distincte)	11	0	0	0	0
Disponibil din sume alocate din venituri din privatizare conform O.G. nr. 31/2007 (ct. 5500101, ct. 5500102/analitice distincte)	12	0	0	0	0
- Ajutor financiar in echivalent a 100 euro acordat cadrelor didactice din invatamantul preuniversitar (ct. 5500101, ct. 5500102/analitice distincte)	13	0	0	0	0

Disponibil din cofinantarea de la bugetul de stat (ct. 5500101, ct. 5500102/analitice distincte)	14	0	0	0	0
Disponibil al institutiilor publice finantate integral de la bugetul local, din sume indisponibilizate pe baza de titluri executorii (ct. 5500101, ct. 5500102/analitice distincte)	15	0	0	0	0

eXpert Bugetar (c) Adi-Com SOFT 2018

Primar,
Iacob Gelu



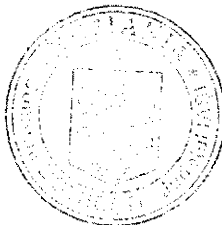

Contabil,
Colta Liliana



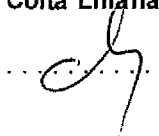
**SITUATIA PLATILOR EFECTUATE SI A SUMELOR DECLARATE PENTRU COTA-PARTE AFERENTA
CHELTUIELILOR FINANTATE DIN FEN POSTADERARE la 30.06.2018**

Denumirea programului cu finantare UE/alti donatori	C ra	Plăți efectuate în anul curent de la titlul 56 și 58	din care:		Sume în curs de solicitare la rambursare aferente cheltuielilor efectuate în anul curent și în anii anteriori	Sume în curs de solicitare la rambursare aferente cheltuielilor efectuate în anul curent și în anii anteriori	Sume solicitate la rambursare aferente cheltuielilor efectuate în anul curent și în anii anteriori aflate în curs de autoriz	Sume solicitate la rambursare aferente cheltuielilor efectuate în anii anteriori aflate în curs de autoriz	Sume solicitate la rambursare aferente cheltuielilor efectuate în anii anteriori aflate în curs de autoriz	Sume rambursate aferente cheltuielilor efectuate în anul curent	Sume rambursate în anul curent efectuate în anii anteriori	Sume autorizate de autoritățile de management aferente cheltuielilor efectuate în anul curent	Sume autorizate de autoritățile de management aferente cheltuielilor efectuate în anii anteriori	Prefina dedusa din sumele solicitate la rambursare aferente cheltuielilor efectuate în anul curent	Prefina dedusă din sumele solicitate la rambursare aferente cheltuielilor efectuate în anii anteriori	Sume rezultate din nereguli aferente cheltuielilor efectuate în anul curent și anii anteriori	din care:		
			Plati efectuate pentru cota-parte FEN (alineat 02)	Plati efectuate în anul curent													Sume rezultate din nereguli deduse din sumele solicitate la rambursare aferente cheltuielilor efectuate în anul curent	Sume rezultate din nereguli deduse din sumele solicitate la rambursare aferente cheltuielilor efectuate în anul curent	
Programe din Fondul European Agricol de Dezvoltare Rurala (FEADR) (56.04)	04	49.032	49.032	0	0	49.032	49.032	0	0	0	0	0	0	0	0	0	0	0	0
Programe din Fondul Social European (FSE) (58.02)	33	81.387	69.179	0	0	69.179	0	0	0	0	0	0	0	69.179	0	0	0	0	0
Total (cod 01 la 39.6)	40	130.419	118.211	0	0	118.211	49.032	0	0	0	0	0	0	69.179	0	0	0	0	0

Primar,
Iacob Gelu

Contabil,
Colta Liliana



SITUATIA PLATILOR EFECTUATE LA TITLUL 56
PROECTE CU FINANTARE DIN FONDURI EXTERNE NERAMBRUSABILE (FEN) POSTADERARE la 30.06.2018


Denumirea indicatorilor	Cod rand	01 - Buget de stat	02 - Buget local	03 - Bugetul asigurarilor sociale de stat	04 - Bugetul asigurarilor pentru somaj	05 - Bugetul fondului national unic de asigurari sociale de sanatate	15 - Bugetul institutiilor publice si activitatilor finantate integral din venituri proprii	08 - Bugetul fondurilor externe nerambursabile	06 - Bugetul creditelor externe	07 - Bugetul creditelor interne	?? - Bugetul institutiilor publice si activitatilor finantate integral sau partial din venituri proprii	?? - Bugetul institutiilor publice si activitatilor finantate integral din venituri proprii
1 Total plati (titlul VIII cod 56 + titlul X cod 58)	001	0	130.419	0	0	0	0	0	0	0	0	0
2 Total plati (titlul VIII cod 56 rd 3 la rd 10)	002	0	49.032	0	0	0	0	0	0	0	0	0
10 Active nefinanciare (titlul XIII)	010	0	49.032	0	0	0	0	0	0	0	0	0
11 Total plati (titlul X cod 58)	011	0	81.387	0	0	0	0	0	0	0	0	0
12 Cheltuieli de personal (titlul I)	012	0	81.387	0	0	0	0	0	0	0	0	0

Primar,
Iacob Gelu

.....




Contabil,
Colta Liliana

.....


SITUATIA PLATILOR EFECTUATE DIN BUGET CARE NU SUNT CHELTUIELI EFECTIVE

la 30.06.2018

N	Denumirea si simbolul conturilor	Cod rand	Sold la inceputul anului	Sold la sfirsitul perioadei
1	Avansuri acordate furnizorilor (ct.232+234+409) - TOTAL (rd.02+03) din care:	01	108.040	66.920
	- din finantare bugetara (ct. 770)	02	108.040	66.920
	- din alte surse de finantare	03	0	0
2	Acreditive deschise la dispozitia tertilor (ct 541) - TOTAL (rd.05+06) din care:	04	0	0
	- din finantare bugetara (ct. 770)	05	0	0
	- din alte surse de finantare	06	0	0
3	Disponibilitati la alti rezidenti, garantii depuse la furnizori (ct. 2678+461) - TOTAL (rd 08+09) din care:	07	0	0
	- din finantare bugetara (ct. 770)	08	0	0
	- din alte surse de finantare	09	0	0
4	Disponibilitati ale misiunilor diplomatice si ale altor reprezentante ale Romaniei in strainatate, mai putin dobanda incasata in cont (cont 5124) - TOTAL (rd 11+12) din care:	10	0	0
	- din finantare bugetara (ct. 770)	11	0	0
	- din alte surse de finantare	12	0	0
5	Avansuri de trezorerie acordate in valuta Misiunilor diplomatice si altor reprezentante ale Romaniei in strainate (contul 542) - TOTAL (rd 15+15) din care:	13	0	0
	- din finantare bugetara (ct. 770)	14	0	0
	- din alte surse de finantare	15	0	0
6	Alte disponibilitati provenite din finantare bugetara (ct. 770) aflate in conturi de disponibil in lei la trezorerie (ct. 5581+5591 + etc*) si in conturi de disponibil in lei si in valuta la institutii de credit din tara, mai putin dobanda incasata in cont (ct. 5121+5124+4483+559+...etc*) - TOTAL (rd 17+18) din care:	16	0	0
7	TOTAL (rd. 01+04+07+10+13+16)	17	108.040	66.920

Primar,
Iacob Geju




Contabil,
Colta Liliana



PLATI RESTANTE la data de 30.06.2018

DENUMIREA INDICATORILOR	Nr. rand	Sold la inceputul perioadei	Sold la finele perioadei	
			TOTAL	din care:
				Aferent sumelor angajate cu prevederi bugetare
PLĂȚI RESTANTE-TOTAL, din care:	01	0	0	0
-sub 30 de zile	02	0	0	0
-peste 30 de zile	03	0	0	0
-peste 90 de zile	04	0	0	0
-peste 120 zile	05	0	0	0
-peste 1 an	06	0	0	0
PLĂȚI RESTANTE-TOTAL SECȚIUNEA DE FUNCȚIONARE, din care:	150	0	0	0
-sub 30 de zile	151	0	0	0
-peste 30 de zile	152	0	0	0
-peste 90 de zile	153	0	0	0
-peste 120 zile	154	0	0	0
-peste 1 an	155	0	0	0
Plăți restante către furnizori, creditori din operații comerciale (ct.401, ct.403, 462) din care:	160	0	0	0
-sub 30 de zile	161	0	0	0
-peste 30 de zile	162	0	0	0
-peste 90 de zile din care:	163	0	0	0
-(ct.462)	164	0	0	0
-peste 120 zile	165	0	0	0
-peste 1 an	166	0	0	0
Plăți restante față de bugetul general consolidat din care:	170	0	0	0
-sub 30 de zile	171	0	0	0
-peste 30 de zile	172	0	0	0
-peste 90 de zile	173	0	0	0
-peste 120 zile	174	0	0	0
-peste 1 an	175	0	0	0
Plăți restante față de salariați (drepturi salariale), (ct.421,ct. 423, ct.426,ct.4271,ct.4273 ct.4281) din care:240	240	0	0	0
-sub 30 de zile	241	0	0	0
-peste 30 de zile	242	0	0	0
-peste 90 de zile	243	0	0	0
-din care ct.(4271+4273)	244	0	0	0
-peste 120 zile	245	0	0	0
-peste 1 an	246	0	0	0
Plăți restante față de alte categorii de persoane, (ct.4273, ct.429, ct.438) din care:	250	0	0	0
-sub 30 de zile :	251	0	0	0
-peste 30 de zile :	252	0	0	0
-peste 90 de zile din care:	253	0	0	0

DENUMIREA INDICATORILOR	Nr. rand	Sold la inceputul perioadei	Sold la finele perioadei	
			TOTAL	din care:
				Aferent sumelor angajate cu prevederi bugetare
-ct.(4273)	254	0	0	0
-ct.(429)	255	0	0	0
-ct.(438)	256	0	0	0
-peste 120 zile	257	0	0	0
-peste 1 an	258	0	0	0
Împrumuturi nerambursate la scadență, (ct.1611, ct.1621, ct.1631, ct. 1651, ct.1671,ct.169, ct.5192, ct.5195, ct.5196, ct.5197,ct.5198) din care:	270	0	0	0
-sub 30 de zile	271	0	0	0
-peste 30 de zile	272	0	0	0
-peste 90 de zile	273	0	0	0
-peste 120 zile	274	0	0	0
-peste 1 an	275	0	0	0
Dobânzi restante, din care: (aferente celor de la rd.270), (ct.1681, ct.1682, ct. 1683, ct.1685, ct.1687, ct.5186) din care:	280	0	0	0
-sub 30 de zile	281	0	0	0
-peste 30 de zile	282	0	0	0
-peste 90 de zile	283	0	0	0
-peste 120 zile	284	0	0	0
-peste 1 an	285	0	0	0
Creditori bugetari (ct.467) din care:	290	0	0	0
-sub 30 de zile	291	0	0	0
-peste 30 de zile	292	0	0	0
-peste 90 de zile	293	0	0	0
-peste 120 zile	294	0	0	0
-peste 1 an	295	0	0	0
PLĂȚI RESTANTE-TOTAL SECȚIUNEA DEZVOLTARE din care:	300	0	0	0
-sub 30 de zile	301	0	0	0
-peste 30 de zile	302	0	0	0
-peste 90 de zile	303	0	0	0
-peste 120 zile	304	0	0	0
-peste 1 an	305	0	0	0
Plăți restante către furnizori, creditori din operații comerciale (ct.404, ct.405+462) din care:	310	0	0	0
-sub 30 de zile	311	0	0	0
-peste 30 de zile	312	0	0	0
-peste 90 de zile din care:	313	0	0	0
-(ct.462)	314	0	0	0
-peste 120 zile	315	0	0	0
-peste 1 an	316	0	0	0
Împrumuturi nerambursate la scadență, (ct.1611, ct.1621, ct.1631, ct. 1651, ct.1671,ct.169, ct.5192, ct.5195, ct.5196, ct.5197,ct.5198) din care:	320	0	0	0
-sub 30 de zile	321	0	0	0

DENUMIREA INDICATORILOR	Nr. rand	Sold la inceputul perioadei	Sold la finele perioadei	
			TOTAL	din care:
				Aferent sumelor angajate cu prevederi bugetare
-peste 30 de zile	322	0	0	0
-peste 90 de zile	323	0	0	0
-peste 120 zile	324	0	0	0
-peste 1 an	325	0	0	0
Dobânzi restante, din care: (aferente celor de la rd.320), (ct.1681, ct.1682, ct. 1683, ct.1685, ct.1687, ct.5186) din care:330	330	0	0	0
-sub 30 de zile	331	0	0	0
-peste 30 de zile	332	0	0	0
-peste 90 de zile	333	0	0	0
-peste 120 zile	334	0	0	0
-peste 1 an	335	0	0	0

Primar,
Iacob Gelu




Contabil,
Colta Liliana




SITUATIA CENTRALIZATA A ARIERATELOR BUGETULUI GENERAL AL UNITATII ADMINISTRATIV-TERITORIALE

la data de 30.06.2018


Nr. rand	Explicatie	Total arierate	Arierate aferente programelor naționale ale u.a.t. și instituțiilor publice subordonate, cu excepția celor finanțate integral din venituri proprii	FEN		Total arierate ale instituțiilor publice finanțate integral din venituri proprii	Sume care fac obiectul art. 49 alin.(132) din Legea 273/2006
				Arierate aferente fondurilor externe nerambursabile postaderare ale u.a.t. și instituțiilor publice subordonate, cu excepția celor finanțate integral din venituri proprii	Arierate aferente fondurilor externe nerambursabile preaderare (sursa 08) ale u.a.t. și instituțiilor publice subordonate, cu excepția celor finanțate integral din venituri proprii		
1	Sold la finele lunii precedente	0	0	0	0	0	0
2	Sold la finele perioadei	0	0	0	0	0	0
3	% diminuare arierate la luna raportare	0	0	0	0	0	0

Primar,
Iacob Gelu

.....




Contabil,
Colta Liliana


.....


SITUATIA CENTRALIZATA A ARIERATELOR BUGETULUI GENERAL AL UNITATII ADMINISTRATIV-TERITORIALE

la data de 30.06.2018


Nr. rand	Explicatie	Total arierate	Arierate aferente programelor naționale ale u.a.t. și instituțiilor publice subordonate, cu excepția celor finanțate integral din venituri proprii	FEN		Total arierate ale instituțiilor publice finanțate integral din venituri proprii	Sume care fac obiectul art. 1 alin.(1) din OUG Nr. 3/2013
				Arierate aferente fondurilor externe nerambursabile postaderare ale u.a.t. și instituțiilor publice subordonate, cu excepția celor finanțate integral din venituri proprii	Arierate aferente fondurilor externe nerambursabile preaderare (sursa 08) ale u.a.t. și instituțiilor publice subordonate, cu excepția celor finanțate integral din venituri proprii		
1	Sold la finele lunii ianuarie 2013, din care:	0	0	0	0	0	0
1.1	- sold la finele lunii ianuarie 2013, mai puțin arieratele aflate în litigiu	0	0	0	0	0	0
2	Sold la finele perioadei	0	0	0	0	0	0
2.2	- sold la finele perioadei, mai puțin arieratele aflate în litigiu	0	0	0	0	0	0
3	% diminuare arierate la luna raportare (rd3=1-rd2.2/rd1.1)	0	0	0	0	0	0

Primar,
Iacob Gelu

.....




Contabil,
Colta Liliana

.....


SITUATIA ACTIVELOR SI DATORIILOR
din administratia locala la data de 30.06.2018

Nr rand	Denumirea indicatrilor	Cod rand	Inceputul perioadei	Sfirsitul perioadei
	Numerar in lei în casieria institutiilor publice locale si ale institutiilor publice de subordonare locala	4	0	3.584
	Disponibilitati în lei ale institutiilor publice locale si ale institutiilor publice de subordonare locala, la trezorerii din care :	5	2.115.077	1.598.292
	Total (în baze cash) (rd.04+05)	8	2.115.077	1.601.876
	Total (în baze accrual) (rd.08+09)	10	2.115.077	1.601.876
	Disponibilitati ale institutiilor publice locale si ale institutiilor de subordonare locala la institutiile de credit rezidente din care :	32	691	691
	Total (în baze cash) (rd.32+35)	36	691	691
	Total (în baze accrual)(rd.36+37)	38	691	691
	Actiuni necotate detinute de autoritatile locale la societati nefinanciare (ct.2600200 - ct.2960102) (S.11)	131	3.000	3.000
	Total (la valoarea contabila neta (la valoarea de intrare mai putin ajustarile cumulate pentru pierderea de valoare)(rd.131+132+133)	134	3.000	3.000
	Creante comerciale curente legate de livrari de bunuri si servicii de catre autoritatile locale sau de institutii subordonate acestora (ct.232+234+409+4111+4118+413+ 418+4611-4911-4961).Total (rd.166+167+168+172) din care de la:	165	124.130	88.280
	-de la societati nefinanciare (S.11),	167	124.130	88.280
1	Creante ale bugetului local (ct.464-497). Total (rd.177+178+179+183), din care:	176	684.585	779.583
	-de la populatie	177	684.585	779.583
	Total creante (rd.176+184)	185	684.585	779.583
	Sume de primit de la Autoritatea de Certificare si Plata, Autoritatilor de Management si Agentiile de Plati reprezentând fonduri externe nerambursabile postaderare(ct.4583.1)	191	8.170.568	29.233.562
1	Sume datorate terților reprezentând garanții si cautiuni afiate în conturile institutiilor publice (ct.4281+ 462). Total (rd.204+205+206) din care :	203	691	691
	- salariatilor (gospodariile populatiei) (S.143)	204	691	691
	Sume primite din excedentul anului precedent pentru acoperirea golurilor temporare de casă si pentru finantarea cheltuielilor sectiunii de dezvoltare(ct.5197)	267.1	0	511.445
	Total (în baze cash)(rd.262+266+267)	268	0	511.445
	Total (în baze accrual) (cash+dobânzi)(rd.268+274)	275	0	511.445
	Datorii comerciale legate de livrari de bunuri si servicii (ct.401+403+4041 +4042+405+408 +419 +4621+4622). Total (rd.313+314+318+319+) din care catre :	312	1.616	1.616
	-Societati nefinanciare (S.11)	313	1.616	1.616
	Datorii comerciale curente legate de livrari de bunuri si servicii (ct.401+403+4041+405+408+419+4621). Total (rd.321+322+326+327) din care catre:	320	2.728	20.205
	-Societati nefinanciare (S.11)	321	2.728	20.205
	Datoriile institutiilor publice din administratia locala catre bugete (ct.4423+431+437+4428 +444+446+4481)	331	94.917	124.299
	Salariile angajatilor (ct 421+423+426 +4271+ 4273 +4281)	332	136.019	171.298
	Total (rd.331+332+333+334)	335	230.936	295.597


Nr rand	Denumirea indicaotrilor	Cod rand	Inceputul perioadei	Sfirsitul perioadei
	Avansuri primite de Institutii publice -beneficiari finali- reprezentând prefinantare pentru proiecte finantate din fonduri externe nerambursabile postaderare (ct.4585)	341	2.700.373	3.098.376
	Provizioane necurente, din care:	342.1	154.387	154.387
	Provizioane necurente, constituite conform OUG 71/2009 si OG 17/2012 reprezentand drepturi salariale castigate in instanta.	342.3	154.387	154.387

**Primar,
Iacob Gelu**

.....




**Contabil,
Colta Liliana**

.....


SITUAȚIA ACTIVELOR ȘI DATORIILOR FINANCIARE ALE INSTITUȚIILOR PUBLICE
DIN ADMINISTRAȚIA LOCALĂ la data de 30.06.2018

cod 18		lei		
Nr. rand	DENUMIREA INDICATORILOR	Cod rând	Sold la începutul anului	Sold la sfârșitul perioadei
A	B	C	1	2
	ACTIVE FINANCIARE	1	X	X
		X	X	X
A	NUMERAR SI DEPOZITE, din care:	2	X	X
A1	Numerar	3	X	X
	Numerar în lei în casieria instituțiilor publice locale și ale instituțiilor publice de subordonare locală, (ct.5310101)	4	0	3.584
	Disponibilități în lei ale instituțiilor publice locale și ale instituțiilor publice de subordonare locală, la trezorerii (ct.5100000+ct.5120101+ct.5120501+ct.5150101+ct.5150103+ct.5150500+ct.5150600+ct.5160101+ct.5160301+ct.5160302+ct.5170101+ct.5170301+ct.5170302+ct.5210100+ct.5210300+ct.5280000+ct.5290201+ct.5290301+ct.5290400+ct.5290901+ct.5500101+ct.5520000+ct.5550101+ct.5570101+ct.5580101+ct.5580201+ct.5600101+ct.5600300+ct.5610101+ct.5610300+ct.5620101+ct.5620300-ct.7700000), din care :	5	2.115.077	1.599.301
	Disponibilități în lei din împrumuturi interne și externe contractate de autoritățile administrației publice locale (ct.5160101)	5.1	0	0
	Fonduri externe nerambursabile preaderare	6	0	0
	Fonduri externe nerambursabile postaderare	7	0	0
	Total (în baze cash) (rd.04+05)	8	2.115.077	1.602.885
	Dobânzi de încasat aferente disponibilităților instituțiilor publice locale și ale instituțiilor publice de subordonare locală la trezorerii/disponibilităților din excedentele cumulate ale bugetelor locale și ale instituțiilor de subordonare locală (ct.5180701)	9	0	0
	Total (în baze accrual) (rd.08+09)	10	2.115.077	1.602.885
	Excedentele cumulate ale bugetelor locale (ct.5210300)	11	X	X
	<i>Disponibil din fondul de rulment</i>	12	X	X
	Total (în baze cash) (rd.11)	13	X	X
	Dobânzi de încasat aferente disponibilităților din excedentele cumulate ale bugetelor locale și ale instituțiilor de subordonare locală (ct.5180701)	14	X	X
	Total (în baze accrual) (rd.13+14)	15	X	X
	<i>Depozite constituite din fondul de rulment</i>	16	X	X
	<i>Dobânzi de încasat aferente depozitelor din fondul de rulment al instituțiilor publice locale</i>	17	X	X
	Total (în baze accrual) (rd.16+17)	18	X	X
	Depozite ale instituțiilor publice (ct.5150301+ct.5600401+ct.5620401)	19	0	0
	Dobânzi de încasat aferente depozitelor instituțiilor publice locale și ale instituțiilor de subordonare locală la trezorerie (ct.5180701)	20	0	0
	Total (în baze accrual) (rd.19+20)	21	0	0
	Avansuri de trezorerie, acordate în lei (ct. 5420100)	22	0	0
	Alte valori (ct.5320100+ct.5320200+ct.5320300+ct.5320400+ct.5320500+ct.5320600+ct. 5320800)		0	0

A2	Depozite transferabile (Disponibilități în conturi curente și de depozit), <u>din care:</u>	30	X	X
	- Disponibilități la <u>instituții de credit rezidente</u>	31	X	X
	Disponibilități ale instituțiilor publice locale și ale instituțiilor de subordonare locală la instituțiile de credit rezidente (ct.5110101+ct.5110102+ct.5120102+ct.5120402+ct.5120502+ct.5150102+ct.5150202+ct.5160102+ct.5160202+ct.5170102+ct.5170202+ct.5290202+ct.5290302+ct.5290902+ct.5500102+ct.5550102+ct.5550202+ct.5570202+ct.5580102+ct.5580302+ct.5600102+ct.5600103+ct.5610102+ct.5610103+ct.5620102+ct.5620103), din care :	32	691	691
	Fonduri externe nerambursabile preaderare	33	0	0
	Fonduri externe nerambursabile postaderare	34	0	0
	Numerar în valută în casieria instituțiilor publice, (ct.5310402)	35	0	0
	Total (în baze cash) (rd.32+35)	36	691	691
	Dobânzi de încasat aferente disponibilităților instituțiilor publice locale și ale instituțiilor de subordonare locală la instituțiile de credit rezidente (ct.5180702)	37	0	0
	Total (în baze accrual) (rd.36+37)	38	691	691
	Depozite ale instituțiilor publice la instituțiile de credit rezidente (ct. 5150302 + ct.5600402+ct.5620402)	39	0	0
	Dobânzi de încasat aferente depozitelor instituțiilor publice locale și ale instituțiilor de subordonare locală la instituțiile de credit rezidente (ct.5180702)	40	0	0
	Total (în baze accrual) (rd.39+40)	41	0	0
	Acreditive în lei ale instituțiilor locale și ale instituțiilor de subordonare locală la instituțiile de credit rezidente (ct.5410102)	42	0	0
	Acreditive în valută ale instituțiilor locale și ale instituțiilor de subordonare locală la instituțiile de credit rezidente (ct.5410202)	43	0	0
	- <u>disponibilități la alți rezidenți</u>	50	X	X
	Disponibilități ale instituțiilor publice aflate la alți rezidenți (terți) (ct.4610109+ct.4610209+ct.2670108+ ct.2670208)	51	0	0
	Total (în baze cash)(rd.51)	52	0	0
A.3	<u>Alte disponibilități</u>	60	X	X
	- <u>disponibilități la instituții de credit din străinătate</u>	61	X	X
	Disponibilități ale reprezentanțelor din străinătate (ct.5120402)	62	0	0
	Dobânzi de încasat aferente disponibilităților, reprezentanțelor din străinătate (ct.5180702)	63	0	0
	Total (în baze accrual) (rd.62+63)	64	0	0
	Avansuri de trezorerie, acordate (ct.5420200)	65	0	0
	Acreditive la instituții de credit în străinătate (ct.5410202)	66	0	0
B	<u>TITLURI, ALTELE DECAT ACȚIUNI, din care:</u>	70	X	X
	Titluri, altele decât acțiuni, exclusiv produsele financiare derivate	71	X	X
B.1	<u>Titluri pe termen scurt, altele decât acțiuni și produse financiare derivate</u> (deținute de către administrația locală și de instituțiile de subordonare locală)	72	X	X
	Titluri pe termen scurt, altele decât acțiuni și produse financiare derivate deținute de către administrația locală și de instituțiile de subordonare locală. Total (rd.74+rd.75+rd.76+rd.77), din care emise de:	73	0	0
	-Banca centrală (S.121)	74	0	0
	-Societăți care accepta depozite, exclusiv banca centrală (S.122)	75	0	0
	-Alți rezidenți (Alți intermediari financiari, exclusiv societățile de asigurare și fondurile de pensii, Auxiliari financiari, Societăți de asigurare, Fondurile de pensii) (S.125, S.126, S.128, S.129)	76	0	0
	-Nerezidenți (State membre și instituții și organisme ale Uniunii Europene, State nonmembre și organizații internaționale nerezidente ale Uniunii Europene) (S.21, S.22)	77	0	0
I	<u>Total (la valoare nominala) (rd. 73)</u>	78	0	0

B.2	Titluri pe termen lung, altele decât acțiuni și produse financiare derivate	85	X	X
	Titluri pe termen lung, altele decât acțiuni și produse financiare derivate deținute de către administrația locală (instituțiile locale) și instituțiile de subordonare locală. Total (rd.87+rd.88+rd.89+rd.90), din care emise de:	86	0	0
	-Banca centrală (S.121)	87	0	0
	-Societăți care accepta depozite, exclusiv banca centrală (S.122)	88	0	0
	-Alți rezidenți (Alți intermediari financiari, exclusiv societățile de asigurare și fondurile de pensii, Auxiliari financiari, Societăți de asigurare, Fondurile de pensii) (S.125, S.126, S.128, S.129)	89	0	0
	-Nerezidenți (State membre și instituții și organisme ale Uniunii Europene, State nonmembre și organizații internaționale nerezidente ale Uniunii Europene) (S.21, S.22)	90	0	0
	Obligațiuni și alte titluri deținute în contul creanțelor bugetare (ct.2650000 - ct.2960200). Total (rd.92+rd.93+rd.94+rd.95+rd.96), din care emise de:	91	0	0
	-Banca centrală (S.121)	92	0	0
	-Societăți care accepta depozite, exclusiv banca centrală (S.122)	93	0	0
	-Alți rezidenți (Alți intermediari financiari, exclusiv societățile de asigurare și fondurile de pensii, Auxiliari financiari, Societăți de asigurare, Fondurile de pensii) (S.125, S.126, S.128, S.129)	94	0	0
	-Nerezidenți (State membre și instituții și organisme ale Uniunii Europene, State nonmembre și organizații internaționale nerezidente ale Uniunii Europene) (S.21, S.22)	95	0	0
	-Societăți nefinanciare (S.11)	96	0	0
I	Total (rd.86+91)	97	0	0
C	CREDITE ACORDATE, din care:	110	X	X
C1	Credite pe termen scurt - acordate	111	X	X
	Credite pe termen scurt acordate din bugetul local instituțiilor de subordonare locală, (ct.4680102) (S.1313)	112	0	0
D	ACTIUNI SI ALTE PARTICIPATII	120	X	X
	Acțiuni și alte titluri, exclusiv acțiuni ale organismelor de plasament colectiv	121	X	X
D.1	Acțiuni cotate (se includ și acțiunile deținute de instituțiile publice locale provenite din conversia creanțelor bugetare în acțiuni)	122	X	X
	Acțiuni cotate deținute de autoritățile locale la societăți nefinanciare (ct.2600100 - ct.2960101) (S.11)	123	0	0
	Acțiuni cotate deținute de autoritățile locale la societăți care accepta depozite, exclusiv banca centrală (ct.2600100 - ct.2960101) (S.122)	124	0	0
	Acțiuni cotate deținute de autoritățile locale la societăți de asigurări rezidente (Societăți de asigurare, Fondurile de pensii) (ct.2600100- ct.2960101) (S.128, S.129)	125	0	0
	Total (la val. ctb. netă = la valoarea de intrare mai puțin ajustările cumulate pentru pierderea de valoare) (rd.123+124+125)	126	0	0
D.2	Acțiuni necotate (se includ și acțiunile deținute de instituțiile publice locale provenite din conversia creanțelor bugetare în acțiuni)	130	X	X
	Acțiuni necotate deținute de autoritățile locale la societăți nefinanciare (ct.2600200 - ct.2960102) (S.11)	131	3.000	3.000
	Acțiuni necotate deținute de autoritățile locale la societăți care accepta depozite, exclusiv banca centrală (ct.2600200 - ct.2960102) (S.122)	132	0	0
	Acțiuni necotate deținute de autoritățile locale la societăți de asigurări rezidente (Societăți de asigurare, Fondurile de pensii) (ct.2600200 - ct.2960102) (S.128, S.129)	133	0	0
	Total (la valoarea contabilă netă (la valoarea de intrare mai puțin ajustările cumulate pentru pierderea de valoare) (rd.131+132+133)	134	3.000	3.000
D.3	Alte participații	140	X	X
	Participațiile autorităților locale la alte societăți care nu sunt organizate pe acțiuni (regii autonome, srl, comandită, etc.) (ct.2600300 - ct. 2960103)	141	0	0
	Total (la valoarea de intrare mai puțin ajustările cumulate pentru pierderea de valoare)(rd.141)	142	0	0
E	ALTE CONTURI DE PRIMIT	155	X	X

E.1	Credite comerciale și avansuri acordate	156	X	X
	Creanțe comerciale necurente legate de livrări de bunuri și servicii de către autoritățile locale sau de instituții subordonate acestora (ct.4110201+ct.4110208+ct.4130200+ct.4610201 - ct.4910200 - ct.4960200) Total (rd.158+159+160+164), din care:	157	0	0
	-de la populație (gospodăriile populației) (S.14)	158	0	0
	-de la societăți nefinanciare (S.11),	159	0	0
	-de la instituțiile publice, din care: (rd.161+162+163)	160	0	0
	- Administrația centrală (exclusiv fondurile de securitate socială) (S.1311)	161	0	0
	- Administrația locală (exclusiv fondurile de securitate socială) (S.1313)	162	0	0
	- Fonduri de securitate socială (S.1314)	163	0	0
	-de la nerezidenți (S21,S22)	164	0	0
	Creanțe comerciale curente legate de livrări de bunuri și servicii de către autoritățile locale sau de instituții subordonate acestora (ct.2320000+ct.2340000+ct.4090101+ct.4090102+ct.4110101+ ct.4110108+ ct.4130100+ct.4180000+ct.4610101 - ct.4910100 - ct.4960100). Total (rd.166+167+168+172), din care de la :	165	124.130	88.280
	- de la gospodăriile populației (S.14)	166	0	0
	- de la societăți nefinanciare (S.11),	167	124.130	88.280
	-de la instituțiile publice, din care: (rd.169+170+171)	168	0	0
	- Administrația centrală (exclusiv fondurile de securitate socială) (S.1311)	169	0	0
	- Administrația locală (exclusiv fondurile de securitate socială) (S.1313)	170	0	0
	- Fonduri de securitate socială (S.1314)	171	0	0
	-din care:creanțele unităților sanitare cu paturi față de Casele de Sănătate	171.1	0	0
	-de la nerezidenți (State membre și instituții și organisme ale Uniunii Europene, State nonmembre și organizații internaționale nerezidente ale Uniunii Europene) (S.21, S.22)	172	0	0
E.2	Afte conturi de primit, exclusiv creditele comerciale și avansurile	175	X	X
	Creanțe ale bugetului local (ct.4640000 -ct. 4970000). Total (rd.177+178+179+183), din care:	176	684.585	779.583
	-de la gospodăriile populației (S.14)	177	684.585	779.583
	-de la societăți nefinanciare (S.11),	178	0	0
	-de la instituțiile publice, din care: (rd.180+181+182)	179	0	0
	- Administrația centrală (exclusiv fondurile de securitate socială) (S.1311)	180	0	0
	- Administrația locală (exclusiv fondurile de securitate socială) (S.1313)	181	0	0
	- Fonduri de securitate socială (S.1314)	182	0	0
	-de la nerezidenți (State membre și instituții și organisme ale Uniunii Europene, State nonmembre și organizații internaționale nerezidente ale Uniunii Europene) (S.21, S.22)	183	0	0
	Creanțe ale fondului de risc (ct.4610109+ct.4610209)	184	0	0
	Total creanțe (rd.176+184)	185	684.585	779.583
	Creanțe din operațiuni cu fonduri externe nerambursabile de la Comisia Europeană / alți donatori	190	0	0
	Sume de primit de la Autoritățile de Certificare / Autoritățile de Management /Agențiile de Plăți - FONDURI EXTERNE NERAMBURSABILE POSTADERARE (ct.4580301)	191	8.170.568	29.233.562
	Sume de primit de la Autoritățile de Certificare/ Autoritățile de Management / Agențiile de Plăți - FONDURI DE LA BUGET (ct.4580302)	192	0	0
	Sume solicitate la rambursare aferente fondurilor externe nerambursabile postaderare în curs de virare la buget (ct.8077000)	193	0	0
	Sume de primit de la Comisia Europeană/alți donatori reprezentând venituri ale bugetului general consolidat -FONDURI EXTERNE NERAMBURSABILE POSTADERARE (ct.4500504+ct.4500505). Total, din care: (rd.195+196)	194	0	0

	Sume de primit de la Comisia Europeană/aiți donatori reprezentând venituri ale bugetului general consolidat- buget local- FONDURI EXTERNE NERAMBURSABILE POSTADERARE (ct.4500504)	195	0	0
	Sume de primit de la Comisia Europeană/aiți donatori reprezentând venituri ale bugetului general consolidat- instituții publice finanțate din venituri proprii/venituri proprii și subvenții - FONDURI EXTERNE NERAMBURSABILE POSTADERARE (ct.4500505)	196	0	0
	DATORII FINANCIARE	200	X	X
A	NUMERAR SI DEPOZITE, din care:	201	X	X
A.2	Alte depozite	202	X	X
	Sume datorate terților reprezentând garanții și cauțiuni aflate în conturile instituțiilor publice (ct.4280101+ct.4280201+ct.4620109+ct.4620209) Total	203	691	691
	(rd.204+205+206), din care :			
	- salariaților (gospodăriile populației) (S.143)	204	691	691
	- societăți nefinanciare (S.11)	205	0	0
	- instituțiilor publice, din care: (rd.207+208+209)	206	0	0
	- Administrația centrală (exclusiv fondurile de securitate socială) (S.1311)	207	0	0
	- Administrația locală (exclusiv fondurile de securitate socială) (S.1313)	208	0	0
	- Fonduri de securitate socială (S.1314)	209	0	0
B.	ÎMPRUMUTURI PE BAZĂ DE TITLURI, ALTELE DECÂT ACȚIUNI	220	X	X
B.1	ÎMPRUMUTURI PE BAZĂ DE TITLURI pe termen scurt altele decât acțiuni și produse financiare derivate)	221	X	X
	Împrumuturi pe bază de titluri pe termen scurt altele decât acțiuni și produse financiare derivate emise de către administrația locală și de instituțiile de subordonare locală (ct.5190109+ ct.1610100) Total	222	0	0
	(rd.223+224+225+226), din care achiziționate de:			
	-Banca centrală (S.121)	223	0	0
	-Societăți care accepta depozite, exclusiv banca centrală (S.122)	224	0	0
	-Alți rezidenți (Alți intermediari financiari, exclusiv societățile de asigurare și fondurile de pensii, Auxiliari financiari, Societăți de asigurare, Fondurile de pensii) (S.125, S.126, S.128, S.129)	225	0	0
	-Nerezidenți (State membre și instituții și organisme ale Uniunii Europene, State nonmembre și organizații internaționale nerezidente ale Uniunii Europene) (S.21, S.22)	226	0	0
I	Total (la valoare nominală) rd.222	227	0	0
	Dobânzi de plătit pentru împrumuturi pe bază de titluri pe termen scurt, altele decât acțiuni și produse financiare derivate (ct.1680100+ct.5180604)	228	0	0
	Total (în baze accrual)(rd.227+228)	229	0	0
B.2	ÎMPRUMUTURI PE BAZĂ DE TITLURI pe termen lung, altele decât acțiuni și produse financiare derivate)	240	X	X
	Împrumuturi pe bază de titluri pe termen lung altele decât acțiuni și produse financiare derivate emise de către administrația locală și de instituțiile de subordonare locală (ct.1610200 - ct.1690200). Total	241	0	0
	(rd.242+243+244+245), din care achiziționate de:			
	-Banca centrală (S.121)	242	0	0
	-Societăți care accepta depozite, exclusiv banca centrală (S.122)	243	0	0
	-Alți rezidenți (Alți intermediari financiari, exclusiv societățile de asigurare și fondurile de pensii, Auxiliari financiari, Societăți de asigurare, Fondurile de pensii) (S.125, S.126, S.128, S.129)	244	0	0
	-Nerezidenți (State membre și instituții și organisme ale Uniunii Europene, State nonmembre și organizații internaționale nerezidente ale Uniunii Europene) (S.21, S.22)	245	0	0
I	Total (la valoare nominală) (rd.241)	246	0	0
	Dobânzi de plătit pentru împrumuturi pe bază de titluri pe termen lung, altele decât acțiuni și produse financiare derivate (ct.1680100)	247	X	X
	Total (în baze accrual) (rd.246+247)	248	X	X
C.	CREDITE PRIMITE, din care:	260	X	X
C.1	Credite pe termen scurt primite	261	X	X

Credite pe termen scurt contractate de autoritățile locale și instituții din subordinea acestora (ct.1620100+ct.1630100+ct.1670101+ct.1670103+ct.1670109+ ct.5190101+ ct.5190102+ ct.5190106+ ct.5190180+ ct.5190190) Total (rd.263+264+265+265.1), din care acordate de:	262	0	0
-Societăți care accepta depozite, exclusiv banca centrală (S.122)	263	0	0
-Alți rezidenți (Alți intermediari financiari, exclusiv societățile de asigurare și fondurile de pensii, Auxiliari financiari, Societăți de asigurare, Fondurile de pensii) (S.125, S.126, S.128, S.129)	264	0	0
-Nerezidenți (State membre și instituții și organisme ale Uniunii Europene, State nonmembre și organizații internaționale nerezidente ale Uniunii Europene) (S.21, S.22)	265	0	0
Credite pe termen scurt primite din venituri din privatizare, de către instituțiile publice din administrația locală (ct.1620100+ct.1670103+ct.5190102+ ct.5190180) (S.1311)	265.1	0	0
Credite pe termen scurt primite din contul curent general al trezoreriei statului de către instituțiile publice din administrația locală (ct.5190108+ct.1670102) (S.1311)	266	0	0
Credite pe termen scurt primite din bugetul local, de către instituțiile publice de subordonare locală, (ct.5190105) (S.1311)	267	0	0
Sume primite din excedentul anului precedent pentru acoperirea golurilor temporare de casă și pentru finanțarea cheltuielilor secțiunii de dezvoltare (ct.5190107+ct.5190190)	267.1	0	511.445
Total (în baze cash)(rd.262+266+267+267.1)	268	0	511.445
Dobânzi de plătit aferente creditelor pe termen scurt contractate de instituțiile publice din administrația locală (ct.1680200+ct.1680300+ct.1680701+ct.1680703+ct.1680709+ct.5180606+ct.5180608+ct.5180609). Total (rd.270+271+272+272.1), din care acordate de:	269	0	0
-Societăți care acceptă depozite, exclusiv banca centrală (S.122)	270	0	0
-Alți rezidenți (Alți intermediari financiari, exclusiv societățile de asigurare și fondurile de pensii, Auxiliari financiari, Societăți de asigurare, Fondurile de pensii) (S.125, S.126, S.128, S.129)	271	0	0
-Nerezidenți (State membre și instituții și organisme ale Uniunii Europene, State nonmembre și organizații internaționale nerezidente ale Uniunii Europene) (S.21, S.22)	272	0	0
Dobânzi de plătit aferente creditelor pe termen scurt primite din venituri din privatizare (ct.1680703 + ct.5180606)	272.1	0	0
- Administrația centrală (S1311) Dobânzi de plătit aferente creditelor pe termen scurt primite din contul curent general al trezoreriei statului (ct.1680702+ct.5180605)	273	0	0
Total (dobânzi de plătit) (rd.269+273)	274	0	0
Total (în baze accrual) (cash+dobânzi) (rd.268+274)	275	0	511.445
Credite pe termen scurt primite rezultate din reclassificarea creditelor comerciale în împrumuturi (Maastricht debt) conform deciziei Eurostat	276	X	X
Credite pe termen scurt provenind din reclassificarea creditelor comerciale în împrumuturi (Maastricht debt), conform deciziei Eurostat, (ct.1670108+ct.5190110).Total (rd.278+279+280+281), din care acordate de:	277	0	0
-Societăți care acceptă depozite, exclusiv banca centrală (S.122) (în cazul refinanțării fără regres a unei creanțe asupra guvernului)	278	0	0
-Alți intermediari financiari, exclusiv societățile de asigurare și fondurile de pensii (S.125) (în cazul refinanțării fără regres a unei creanțe asupra guvernului)	279	0	0
-Nerezidenți (State membre și instituții și organisme ale Uniunii Europene, State nonmembre și organizații internaționale nerezidente ale Uniunii Europene) (S.21, S.22)	280	0	0
- Societăți nefinanciare (S.11) (în cazul restructurării creditelor comerciale)	281	0	0
Dobânzi de plătit aferente creditelor pe termen scurt provenind din reclassificarea creditelor comerciale în împrumuturi (Maastricht debt), conform deciziei Eurostat, (ct.1680708+ ct.5180609+ct.5180800). Total (rd.283+284+284.1+284.2), din care acordate/achiziționate de:	282	0	0

	-Societăți care accepta depozite, exclusiv banca centrală (S.122) (În cazul refinanțării fără regres a unei creanțe asupra guvernului)	283	0	0
	- Alți intermediari financiari, exclusiv societățile de asigurare și fondurile de pensii (S.125) (În cazul refinanțării fără regres a unei creanțe asupra	284	0	0
	-Nerezidenți (State membre și instituții și organisme ale Uniunii Europene, State nonmembre și organizații internaționale nerezidente ale Uniunii Europene) (S.21, S.22)	284.1	0	0
	-Societăți nefinanciare (S.11) (În cazul restructurării creditelor comerciale)	284.2	0	0
C.2	Credite pe termen lung primite	285	X	X
	Credite pe termen lung primite (contractate, garantate, asimilate, etc.) de instituțiile publice locale (ct.1620200+ct.1630200+ct.1670201+ct.1670202+ct.1670203+ ct.1670209). Total (rd.287+288+289+289.1) din care acordate de :	286	0	0
	-Societăți care acceptă depozite, exclusiv banca centrală (S.122)	287	0	0
	-Alți rezidenți (Alți intermediari financiari, exclusiv societățile de asigurare și fondurile de pensii, Auxiliari financiari, Societăți de asigurare, Fondurile de pensii) (S.125, S.126, S.128, S.129)	288	0	0
	-Nerezidenți (State membre și instituții și organisme ale Uniunii Europene, State nonmembre și organizații internaționale nerezidente ale Uniunii Europene) (S.21, S.22)	289	0	0
	-Administrația centrală (exclusiv fondurile de securitate socială) (S.1311) Credite pe termen lung primite din venituri din privatizare de către instituții publice din administrația locală (ct.1620200+ct.1670203)	289.1	0	0
	Total (în baze cash)(rd.286)	290	0	0
	Dobânzi de plătit aferente creditelor pe termen lung primite (contractate garantate, asimilate, etc.) de instituțiile publice din administrația locală (ct.1680200+ct.1680300+ct.1680701+ct.1680702+ ct.1680703+ ct.1680709) Total (rd.292+293+294+294.1), din care acordate de :	291	X	X
	-Societăți care acceptă depozite, exclusiv banca centrală (S.122)	292	X	X
	-Alți rezidenți (Alți intermediari financiari, exclusiv societățile de asigurare și fondurile de pensii, Auxiliari financiari, Societăți de asigurare, Fondurile de pensii) (S.125, S.126, S.128, S.129)	293	X	X
	-Nerezidenți (State membre și instituții și organisme ale Uniunii Europene, State nonmembre și organizații internaționale nerezidente ale Uniunii Europene) (S.21, S.22)	294	X	X
	-Administrația centrală (exclusiv fondurile de securitate socială) (S.1311) Dobânzi de plătit aferente creditelor pe termen lung primite din venituri din privatizare (ct.1680703)	294.1	X	X
	Total dobânzi de plătit (rd.291)	295	X	X
	Total (în baze accrual)(cash+dobânzi) (rd.290+295)	296	X	X
	Credite pe termen lung primite rezultate din reclasificarea creditelor comerciale în împrumuturi (Maastricht debt.) conform deciziei Eurostat	297	X	X
	Credite pe termen lung provenind din reclasificarea creditelor comerciale în împrumuturi (Maastricht debt), conform deciziei Eurostat, (ct.1670208).Total (rd.299+300+301+302), din care acordate de:	298	0	0
	- Societăți care acceptă depozite, exclusiv banca centrală (S.122) (În cazul refinanțării fără regres a unei creanțe asupra guvernului)	299	0	0
	- Alți intermediari financiari, exclusiv societățile de asigurare și fondurile de pensii (S.125) (În cazul refinanțării fără regres a unei creanțe asupra guvernului)	300	0	0
	-Nerezidenți (State membre și instituții și organisme ale Uniunii Europene și State nonmembre și organizații internaționale nerezidente ale Uniunii Europene) (S.21, S.22)	301	0	0
	- Societăți nefinanciare (S.11) (În cazul structurării creditelor comerciale)	302	0	0
	Dobânzi de plătit aferente creditelor pe termen lung provenind din reclasificarea creditelor comerciale în împrumuturi (Maastricht debt), conform deciziei Eurostat, (ct.1680708). Total (rd.304+305+306+307), din care acordate de:	303	X	X

	- Societăți care acceptă depozite, exclusiv banca centrală (S.122) (În cazul refinanțării fără regres a unei creanțe asupra guvernului)	304	X	X
	- Alți intermediari financiari, exclusiv societățile de asigurare și fondurile de pensii (S125) (În cazul refinanțării fără regres a unei creanțe asupra guvernului)	305	X	X
	- Nerezidenți (State membre și instituții și organisme ale Uniunii Europene, State nonmembre și organizații internaționale nerezidente ale Uniunii Europene) (S.21, S.22)	306	X	X
	- Societăți nefinanciare (S.11) (În cazul restructurării creditelor comerciale)	307	X	X
E	ALTE CONTURI DE PLĂTIT	310	X	X
E.1	Credite comerciale și avansuri primite	311	X	X
	Datorii comerciale necurente legate de livrări de bunuri și servicii (ct.4010200+ct.4030200+ct.4040200+ ct.4050200+ct.4620201). Total (rd.313+314+318+319), din care către :	312	1.616	2.625
	- Societăți nefinanciare (S.11)	313	1.616	2.625
	- Instituții publice, din care (rd.315+316+317):	314	0	0
	- Administrația centrală (exclusiv fondurile de securitate socială) (S.1311)	315	0	0
	- Administrația locală (exclusiv fondurile de securitate socială) (S.1313)	316	0	0
	- Fonduri de securitate socială (S.1314)	317	0	0
	- Alți rezidenți (Alți intermediari financiari, exclusiv societățile de asigurare și fondurile de pensii, Auxiliari financiari, Societăți de asigurare, Fondurile de pensii) (S.125, S.126, S.128, S.129)	318	0	0
	- Nerezidenți (State membre și instituții și organisme ale Uniunii Europene, State nonmembre și organizații internaționale nerezidente ale Uniunii Europene) (S.21, S.22)	319	0	0
	Datorii comerciale curente legate de livrări de bunuri și servicii (ct.4010100+ct.4030100+ct.4040100 +ct. 4050100+ct.4080000 + ct.4190000+ ct.4620101) Total (rd.321+322+326+327), din care, către :	320	2.728	20.205
	- Societăți nefinanciare (S.11)	321	2.728	20.205
	- Instituții publice, din care (rd.323+324+325):	322	0	0
	- Administrația centrală (exclusiv fondurile de securitate socială) (S.1311)	323	0	0
	- Administrația locală (exclusiv fondurile de securitate socială) (S.1313)	324	0	0
	- Fonduri de securitate socială (S.1314)	325	0	0
	- Alți rezidenți (Alți intermediari financiari, exclusiv societățile de asigurare și fondurile de pensii, Auxiliari financiari, Societăți de asigurare, Fondurile de pensii) (S.125, S.126, S.128, S.129)	326	0	0
	Nerezidenți (State membre și instituții și organisme ale Uniunii Europene, State nonmembre și organizații internaționale nerezidente ale Uniunii Europene) (S.21, S.22)	327	0	0
E.2	Alte datorii de plătit exclusiv creditele comerciale și avansuri	330	X	X
	Datoriile instituțiilor publice din administrația locală către bugete (ct.4420300+ct.4310100+ct.4310200+ct.4310300+ct.4310400+ct.4310500+ ct.4310700+ct.4370100+ct.4370200+ct.4370300+ct. 4420801+ ct.4440000+ct.4460100+ct.4460200+ct.4480100)	331	94.917	124.299
	Salariile angajaților (ct.4210000+ct.4230000+ct.4260000+ct.4270100+ ct.4270300 +ct.4280101)	332	136.019	171.298
	Alte drepturi cuvenite altor categorii de persoane (ct.4260000+ct.4270200+ct.4270300+ct.4290000+ ct.4380000)	333	0	0
	Datorii către fondul de risc (ct.4620109+ct.4620209)	334	0	0
	Total (rd.331+332+333+334)	335	230.936	295.597
	Datorii din operațiuni cu fonduri externe nerambursabile de la Comisia Europeană/ alți donatori	340	0	0

Avansuri primite de la Autoritățile de Certificare/Autoritățile de Management /Agențiile de Plăți- FONDURI EXTERNE NERAMBURSABILE POSTADERARE ȘI FONDURI DE LA BUGET (ct.4580501+ct.4580502)	341	2.700.373	3.098.376
Alte datorii	342	X	X
Provizioane necurente (ct.1510201+ct.1510202+ct.1510203 +ct.1510204 +ct.1510208), din care:	342.1	154.387	154.387
Provizioane necurente, constituite conform O.M.F.P. 416/2013 reprezentând arierate în litigiu (din soldul ct. 1510201)	342.2	0	0
Provizioane necurente, constituite conform OUG 71/2009 și OG 17/2012 reprezentând drepturi salariale câștigate în instanță (din soldul ct.1510203)	342.3	154.387	154.387
Provizioane necurente, constituite conform Legii nr.85/2016, privind plata diferențelor salariale cuvenite personalului didactic din învățământul de stat pentru perioada octombrie 2008 - 13 mai 2011(din soldul ct.1510203)	342.4	0	0
Provizioane necurente pentru daune-interese moratorii sub forma dobânzii legale, pentru plata eșalonată a sumelor prevăzute în titluri executorii având ca obiect acordarea unor drepturi salariale personalului din sectorul bugetar (din soldul ct.1510203)	342.5	0	0
Provizioane curente (ct. 1510101+ct.1510102+ ct.1510103+ ct.1510104+ ct.1510108) , din care:	343	0	0
Provizioane curente, constituite conform O.M.F.P. 416/2013 reprezentând arierate în litigiu (din soldul ct.1510101)	343.1	0	0
Provizioane curente, constituite conform OUG 71/2009 și OG 17/2012 reprezentând drepturi salariale câștigate în instanță (din soldul ct.1510103)	343.2	0	0
Provizioane curente, constituite conform Legii nr.85/2016, privind plata diferențelor salariale cuvenite personalului didactic din învățământul de stat pentru perioada octombrie 2008 - 13 mai 2011(din soldul ct.1510103)	343.3	0	0
Provizioane curente pentru daune-interese moratorii sub forma dobânzii legale, pentru plata eșalonată a sumelor prevăzute în titluri executorii având ca obiect acordarea unor drepturi salariale personalului din sectorul bugetar (din soldul ct.1510103)	343.4	0	0
E.3 Plăți restante	345	X	X
Plăți restante ale instituțiilor publice din administrația locală (reprezentând datorii neachitate la termen) din operațiuni comerciale Total (rd.346.1+347+351+352), din care către:	346	X	X
-Societăți nefinanciare (S.11)	346.1	X	X
-Instituții publice, din care (rd.348+349+350):	347	X	X
- Administrația centrală (exclusiv fondurile de securitate socială) (S.1311)	348	X	X
- Administrația locală (exclusiv fondurile de securitate socială) (S.1313)	349	X	X
- Fonduri de securitate socială (S.1314)	350	X	X
-Alți rezidenți (Alți intermediari financiari, exclusiv societățile de asigurare și fondurile de pensii; Auxiliari financiari; Societăți de asigurare, Fondurile de pensii) (S.125, S.126, S.128, S.129)	351	X	X
-Nerezidenți (State membre și instituții și organisme ale Uniunii Europene, State nonmembre și organizații internaționale nerezidente ale Uniunii Europene) (S.21, S.22)	352	X	X
Plăți restante ale instituțiilor publice din administrația locală- (reprezentând datorii neachitate la termen) către bugetul general consolidat	353	X	X
Plăți restante ale instituțiilor publice din administrația locală (reprezentând datorii neachitate la termen) din drepturi salariale, neachitate	354	X	X
Plăți restante ale instituțiilor publice din administrația locală către alte categorii de persoane (reprezentând datorii neachitate la termen) din burse, ajutoare și alte drepturi neachitate	355	X	X
Plăți restante ale instituțiilor publice din administrația locală (reprezentând datorii neachitate la termen) din împrumuturi nerambursate la scadență, Total (rd.357+358+359), din care, către :	356	X	X
- Societăți care acceptă depozite, exclusiv banca centrală (S.122)	357	X	X

-Alți rezidenți (Alți intermediari financiari, exclusiv societățile de asigurare și fondurile de pensii, Auxiliari financiari, Societăți de asigurare, Fondurile de pensii) (S.125, S.126, S.128, S.129)	358	X	X
- Nerezidenți (State membre și instituții și organisme ale Uniunii Europene, State nonmembre și organizații internaționale nerezidente ale Uniunii Europene) (S.21, S.22)	359	X	X
Plăți restante ale instituțiilor publice din administrația locală (reprezentând datoriile neachitate la termen) din dobânzi restante, Total (rd.361+362+363) din care, către :	360	X	X
- Societăți care acceptă depozite, exclusiv banca centrală (S.122)	361	X	X
-Alți rezidenți (Alți intermediari financiari, exclusiv societățile de asigurare și fondurile de pensii, Auxiliari financiari, Societăți de asigurare, Fondurile de pensii) (S.125, S.126, S.128, S.129)	362	X	X
- Nerezidenți (State membre și instituții și organisme ale Uniunii Europene, State nonmembre și organizații internaționale nerezidente ale Uniunii Europene) (S.21, S.22)	363	X	X
Creditori bugetari (ct.467)	364	X	X
Total(rd.346+353+354+355+356+360+364)	375	X	X

eXpert Bugetar (c) Adi-Com SOFT 2018

NOTĂ

Sectoarele și subsectoarele definite conform Sistemului utilizator Cod SEC	Sistemului	utilizator	Cod SEC
European de Conturi (SEC 2010)		Anexa 40	2010
Societăți nefinanciare			S.11
Societăți financiare			S.12
Banca centrală			S.121
Societăți care acceptă depozite, exclusiv banca centrală			S.122
Fonduri de piață monetară			S.123
Fonduri de investiții, altele decât fondurile de piață monetară			S.124
Alți intermediari financiari, exclusiv societățile de asigurare și fondurile de pensii			S125
Auxiliari financiari			S126
Societăți de asigurare (SA)			S128
Fondurile de pensii (FP)			S129
Administrații publice			S.13
Administrația centrală (exclusiv fondurile de securitate socială)			S.1311
Administrațiile locale (exclusiv fondurile de securitate socială)			S.1313
Fonduri de securitate socială			S.1314
Gospodăriile populației			S.14
Restul lumii			S.2
State membre și instituții și organisme ale Uniunii Europene			S.21
State membre ale Uniunii Europene			S.211
Instituții și organisme ale Uniunii Europene			S.212
State nonmembre și organizații internaționale nerezidente ale Uniunii Europene			S.22

Primar,
Iacob Gelu




Contabil,
Colta Liliana



CONTUL DE EXECUTIE 2A: ADMINISTRATIA LOCALA - FINANTARE INTEGRALA DIN BUGET - VENITURI

la data de 30.06.2018

Denumirea indicatorilor	Cod indicator	Prevederi bugetare		Drepturi constatate			Incasari realizate	Stingeri pe ale cai decat incasari	Drepturi constatate de incasat
		anuale aprobate la finele perioadei de raportare	trimestriale cumulate	Total, din care:	din anii precedenti	din anul curent			
TOTAL SECTIUNILE FUNCTIONARE+DEZVOLTARE		3.230.470	2.396.040	3.576.176	694.011	2.882.165	2.775.528	5.619	795.029
TOTAL VENITURI		3.230.470	2.396.040	3.576.176	694.011	2.882.165	2.775.528	5.619	795.029
VENITURI PROPRII		1.013.900	588.700	1.841.322	694.011	1.147.311	1.040.674	5.619	795.029
I. VENITURI CURENTE		1.937.570	1.117.140	1.803.626	694.011	1.109.615	1.002.978	5.619	795.029
A. VENITURI FISCALE		1.734.170	1.049.440	1.415.651	340.804	1.074.847	972.551	5.614	437.486
A.1. IMPOZIT PE VENIT, PROFIT SI CASTIGURI DIN CAPITAL		641.000	420.000	409.778	0	409.778	409.778	0	0
A.12. IMPOZIT PE VENIT, PROFIT, SI CASTIGURI DIN CAPITAL DE LA PERSOANE FIZICE		641.000	420.000	409.778	0	409.778	409.778	0	0
Impozit pe venit	03.02	0	0	378	0	378	378	0	0
Impozitul pe veniturile din transferul proprietatilor imobiliare din patrimoniul personal	03.02.18	0	0	378	0	378	378	0	0
Cote si sume defalcate din impozitul pe venit	04.02	641.000	420.000	409.400	0	409.400	409.400	0	0
Cote defalcate din impozitul pe venit	04.02.01	86.000	43.000	61.216	0	61.216	61.216	0	0
Sume alocate din cotele defalcate din impozitul pe venit pentru echilibrarea bugetelor locale	04.02.04	555.000	377.000	348.184	0	348.184	348.184	0	0
A.3. IMPOZITE SI TAXE PE PROPRIETATE		132.500	77.000	453.563	295.876	157.687	81.971	4.772	366.820
Impozite si taxe pe proprietate	07.02	132.500	77.000	453.563	295.876	157.687	81.971	4.772	366.820
Impozit pe cladiri	07.02.01	29.500	16.000	122.603	85.844	36.759	16.451	676	105.476
Impozit pe cladiri - PF	07.02.01.01	21.000	11.000	74.385	50.002	24.383	11.697	676	62.012
Impozit pe cladiri - PJ	07.02.01.02	8.500	5.000	48.218	35.842	12.376	4.754	0	43.464
Impozit pe terenuri	07.02.02	102.000	60.000	327.870	210.032	117.838	62.430	4.096	261.344
Impozit pe terenuri - PF	07.02.02.01	27.000	19.000	98.811	56.734	42.077	20.500	1.366	76.945
Impozit pe terenuri - PJ	07.02.02.02	0	0	66	63	3	3	0	63

Denumirea indicatorilor	Cod indicator	Prevederi bugetare		Drepturi constatate			Incasari realizate	Stingeri pe alte cai decat incasari	Drepturi constatate de incasat
		anuale aprobate la finele perioadei de raportare	trimestriale cumulate	Total, din care:	din anii precedenti	din anul curent			
Impozit pe terenurile extravilane	07.02.02.03	75.000	41.000	228.993	153.235	75.758	41.927	2.730	184.336
Taxe judiciare de timbru, taxe de timbru pentru activitatea notariala si alte taxe de timbru -= La bugetul de stat = restante anii anteriori =	07.02.03	1.000	1.000	3.090	0	3.090	3.090	0	0
A4. IMPOZITE SI TAXE PE BUNURI SI SERVICII		960.670	552.440	552.310	44.928	507.382	480.802	842	70.666
Sume defalcate din TVA	11.02	923.670	528.440	462.304	0	462.304	462.304	0	0
Sume defalcate din taxa pe valoarea adaugata pentru finantarea cheltuielilor descentralizate la nivelul comunelor, oraselor, municipiilor, sectoarelor si Municipiului Bucuresti	11.02.02	605.670	348.440	308.970	0	308.970	308.970	0	0
Sume defalcate din TVA pt echilibrarea bugetelor locale	11.02.06	318.000	180.000	153.334	0	153.334	153.334	0	0
Taxe pe servicii specifice	15.02	0	0	75	0	75	75	0	0
Alte taxe pe servicii specifice	15.02.50	0	0	75	0	75	75	0	0
Taxe pe utilizarea bunurilor, autorizarea utilizarii bunurilor sau pe desfasurarea de activitati	16.02	37.000	24.000	89.931	44.928	45.003	18.423	842	70.666
Taxa asupra mijloacelor de transport	16.02.02	37.000	24.000	89.916	44.928	44.988	18.408	842	70.666
Taxa asupra mijloacelor de transport - PF	16.02.02.01	34.000	22.000	84.419	43.395	41.024	16.570	842	67.007
Taxa asupra mijloacelor de transport - PJ	16.02.02.02	3.000	2.000	5.497	1.533	3.964	1.838	0	3.659
Taxe si tarife pentru eliberarea de licente si autorizatii de functionare	16.02.03	0	0	15	0	15	15	0	0
C. VENITURI NEFISCALE		203.400	67.700	387.975	353.207	34.768	30.427	5	357.543
C1. VENITURI DIN PROPRIETATE		28.000	14.000	24.439	8.926	15.513	3.909	5	20.525
Venituri din proprietate	30.02	28.000	14.000	24.439	8.926	15.513	3.909	5	20.525
Venituri din concesiuni si inchirieri	30.02.05	28.000	14.000	24.439	8.926	15.513	3.909	5	20.525
Alte venituri din concesiuni si inchirieri de catre institutiile publice	30.02.05.30	28.000	14.000	24.439	8.926	15.513	3.909	5	20.525
C2. VANZARI DE BUNURI SI SERVICII		175.400	53.700	363.536	344.281	19.255	26.518	0	337.018
Venituri din taxe administrative, eliberari de permise	34.02	3.000	1.500	1.052	0	1.052	1.052	0	0
Taxe extrajudiciare de timbru	34.02.02	0	0	1.052	0	1.052	1.052	0	0
Alte venituri din taxe administrative, eliberari de permise	34.02.50	3.000	1.500	0	0	0	0	0	0

Denumirea indicatorilor	Cod indicator	Prevederi bugetare		Drepturi constatate			Incasari realizate	Stingeri pe alte cai decat incasari	Drepturi constatate de incasat
		anuale aprobate la finele perioadei de raportare	trimestriale cumulate	Total, din care:	din anii precedenti	din anul curent			
Amenzi, penalitati si confiscari	35.02	56.000	33.000	327.277	319.283	7.994	13.701	0	313.576
Venituri din amenzi si alte sanctiuni aplicate conform dispozitiilor legale	35.02.01	56.000	33.000	327.277	319.283	7.994	13.701	0	313.576
Venituri din amenzi si alte sanctiuni aplicate de catre alte institutii de specialitate	35.02.01.02	56.000	33.000	327.277	319.283	7.994	13.701	0	313.576
Diverse venituri	36.02	116.400	19.200	35.207	24.998	10.209	11.765	0	23.442
Alte venituri	36.02.50	116.400	19.200	35.207	24.998	10.209	11.765	0	23.442
III. OPERATIUNI FINANCIARE		0	0	500.000	0	500.000	500.000	0	0
Incasari din acordarea imprumurilor acordate	40.02	0	0	500.000	0	500.000	500.000	0	0
Sume din excedentul bugetului local utilizate pentru finantarea cheltuielilor sectiunii de dezvoltare**)	40.02.14	0	0	500.000	0	500.000	500.000	0	0
IV. SUBVENTII		894.890	880.890	874.547	0	874.547	874.547	0	0
SUBVENTII DE LA ALTE NIVELE ALE ADMINISTRATIEI PUBLICE		894.890	880.890	874.547	0	874.547	874.547	0	0
Subventii de la bugetul de stat	42.02	894.890	880.890	874.547	0	874.547	874.547	0	0
B. Curente		894.890	880.890	874.547	0	874.547	874.547	0	0
Ajutor pentru incalzirea locuintei cu lemne, carbuni si combustibil petrolier	42.02.34	25.000	11.000	4.660	0	4.660	4.660	0	0
Finantarea Programui National de Dezvoltare Locala	42.02.65	869.890	869.890	869.887	0	869.887	869.887	0	0
Sume primite de la UE/alti donatori in contul platilor efectuate si prefinantari aferente cadrului financiar 2014-2020	48.02	398.010	398.010	398.003	0	398.003	398.003	0	0
Fondul Social European (FSE)	48.02.02	398.010	398.010	398.003	0	398.003	398.003	0	0
Prefinantare	48.02.02.03	398.010	398.010	398.003	0	398.003	398.003	0	0
SECTIUNEA DE FUNCTIONARE		1.962.570	1.128.140	1.808.286	694.011	1.114.275	1.007.638	5.619	795.029
TOTAL VENITURI		1.962.570	1.128.140	1.808.286	694.011	1.114.275	1.007.638	5.619	795.029
VENITURI PROPRII		1.013.900	588.700	1.341.322	694.011	647.311	540.674	5.619	795.029
I. VENITURI CURENTE		1.937.570	1.117.140	1.803.626	694.011	1.109.615	1.002.978	5.619	795.029
A. VENITURI FISCALE		1.734.170	1.049.440	1.415.651	340.804	1.074.847	972.551	5.614	437.486
A1. IMPOZIT PE VENIT, PROFIT SI CASTIGURI DIN CAPITAL		641.000	420.000	409.778	0	409.778	409.778	0	0

Denumirea indicatorilor	Cod indicator	Prevederi bugetare		Drepturi constatate			Incasari realizate	Stingeri pe alte cai decat incasari	Drepturi constatate de incasat
		anuale aprobate la finele perioadei de raportare	trimestriale cumulate	Total, din care:	din anii precedenti	din anul curent			
A12. IMPOZIT PE VENIT, PROFIT, SI CASTIGURI DIN CAPITAL DE LA PERSOANE FIZICE		641.000	420.000	409.778	0	409.778	409.778	0	0
Impozit pe venit	03.02	0	0	378	0	378	378	0	0
Impozitul pe veniturile din transferul proprietatilor imobiliare din patrimoniul personal	03.02.18	0	0	378	0	378	378	0	0
Cote si sume defalcate din impozitul pe venit	04.02	641.000	420.000	409.400	0	409.400	409.400	0	0
Cote defalcate din impozitul pe venit	04.02.01	86.000	43.000	61.216	0	61.216	61.216	0	0
Sume alocate din cotele defalcate din impozitul pe venit pentru echilibrarea bugetelor locale	04.02.04	555.000	377.000	348.184	0	348.184	348.184	0	0
A3. IMPOZITE SI TAXE PE PROPRIETATE		132.500	77.000	453.563	295.876	157.687	81.971	4.772	366.820
Impozite si taxe pe proprietate	07.02	132.500	77.000	453.563	295.876	157.687	81.971	4.772	366.820
Impozit pe cladiri	07.02.01	29.500	16.000	122.603	85.844	36.759	16.451	676	105.476
Impozit pe cladiri - PF	07.02.01.01	21.000	11.000	74.385	50.002	24.383	11.697	676	62.012
Impozit pe cladiri - PJ	07.02.01.02	8.500	5.000	48.218	35.842	12.376	4.754	0	43.464
Impozit pe terenuri	07.02.02	102.000	60.000	327.870	210.032	117.838	62.430	4.096	261.344
Impozit pe terenuri - PF	07.02.02.01	27.000	19.000	98.811	56.734	42.077	20.500	1.366	76.945
Impozit pe terenuri - PJ	07.02.02.02	0	0	66	63	3	3	0	63
Impozit pe terenurile extravilane	07.02.02.03	75.000	41.000	228.993	153.235	75.758	41.927	2.730	184.336
Taxe judiciare de timbru, taxe de timbru pentru activitatea notariala si alte taxe de timbru -= La bugetul de stat = restante anii anteriori =	07.02.03	1.000	1.000	3.090	0	3.090	3.090	0	0
A4. IMPOZITE SI TAXE PE BUNURI SI SERVICII		960.670	552.440	552.310	44.928	507.382	480.802	842	70.666
Sume defalcate din TVA	11.02	923.670	528.440	462.304	0	462.304	462.304	0	0
Sume defalcate din taxa pe valoarea adaugata pentru finantarea cheltuielilor descentralizate la nivelul comunelor, oraselor, municipiilor, sectoarelor si Municipiului Bucuresti	11.02.02	605.670	348.440	308.970	0	308.970	308.970	0	0
Sume defalcate din TVA pt echilibrarea bugetelor locale	11.02.06	318.000	180.000	153.334	0	153.334	153.334	0	0
Taxe pe servicii specifice	15.02	0	0	75	0	75	75	0	0
Alte taxe pe servicii specifice	15.02.50	0	0	75	0	75	75	0	0

Denumirea indicatorilor	Cod indicator	Prevederi bugetare		Drepturi constatate			Incasari realizate	Stingeri pe alte cai decat incasari	Drepturi constatate de incasat
		anuale aprobate la finele perioadei de raportare	trimestriale cumulate	Total, din care:	din anii precedenti	din anul curent			
Taxe pe utilizarea bunurilor, autorizarea utilizarii bunurilor sau pe desfasurarea de activitati	16.02	37.000	24.000	89.931	44.928	45.003	18.423	842	70.666
Taxa asupra mijloacelor de transport	16.02.02	37.000	24.000	89.916	44.928	44.988	18.408	842	70.666
Taxa asupra mijloacelor de transport - PF	16.02.02.01	34.000	22.000	84.419	43.395	41.024	16.570	842	67.007
Taxa asupra mijloacelor de transport - PJ	16.02.02.02	3.000	2.000	5.497	1.533	3.964	1.838	0	3.659
Taxe si tarife pentru eliberarea de licente si autorizatii de functionare	16.02.03	0	0	15	0	15	15	0	0
C. VENITURI NEFISCALE		203.400	67.700	387.975	353.207	34.768	30.427	5	357.543
C1. VENITURI DIN PROPRIETATE		28.000	14.000	24.439	8.926	15.513	3.909	5	20.525
Venituri din proprietate	30.02	28.000	14.000	24.439	8.926	15.513	3.909	5	20.525
Venituri din concesiuni si inchirieri	30.02.05	28.000	14.000	24.439	8.926	15.513	3.909	5	20.525
Alte venituri din concesiuni si inchirieri de catre institutiile publice	30.02.05.30	28.000	14.000	24.439	8.926	15.513	3.909	5	20.525
C2. VANZARI DE BUNURI SI SERVICII		175.400	53.700	363.536	344.281	19.255	26.518	0	337.018
Venituri din taxe administrative, eliberari de permise	34.02	3.000	1.500	1.052	0	1.052	1.052	0	0
Taxe extrajudiciare de timbru	34.02.02	0	0	1.052	0	1.052	1.052	0	0
Alte venituri din taxe administrative, eliberari de permise	34.02.50	3.000	1.500	0	0	0	0	0	0
Amenzi, penalitati si confiscari	35.02	56.000	33.000	327.277	319.283	7.994	13.701	0	313.576
Venituri din amenzi si alte sanctiuni aplicate conform dispozitiilor legale	35.02.01	56.000	33.000	327.277	319.283	7.994	13.701	0	313.576
Venituri din amenzi si alte sanctiuni aplicate de catre alte institutii de specialitate	35.02.01.02	56.000	33.000	327.277	319.283	7.994	13.701	0	313.576
Diverse venituri	36.02	116.400	19.200	35.207	24.998	10.209	11.765	0	23.442
Alte venituri	36.02.50	116.400	19.200	35.207	24.998	10.209	11.765	0	23.442
IV. SUBVENTII		25.000	11.000	4.660	0	4.660	4.660	0	0
SUBVENTII DE LA ALTE NIVELE ALE ADMINISTRATIEI PUBLICE		25.000	11.000	4.660	0	4.660	4.660	0	0
Subventii de la bugetul de stat	42.02	25.000	11.000	4.660	0	4.660	4.660	0	0
B. Curente		25.000	11.000	4.660	0	4.660	4.660	0	0

Denumirea indicatorilor	Cod indicator	Prevederi bugetare		Drepturi constatate			Incasari realizate	Stingeri pe alte cai decat incasari	Drepturi constatate de incasat
		anuale aprobate la finele perioadei de raportare	trimestriale cumulate	Total, din care:	din anii precedenti	din anul curent			
Ajutor pentru incalzirea locuintei cu lemne, carbuni si combustibil petrolier	42.02.34	25.000	11.000	4.660	0	4.660	4.660	0	0
SECTIUNEA DE DEZVOLTARE		1.267.900	1.267.900	1.767.890	0	1.767.890	1.767.890	0	0
TOTAL VENITURI		1.267.900	1.267.900	1.767.890	0	1.767.890	1.767.890	0	0
VENITURI PROPRII		0	0	500.000	0	500.000	500.000	0	0
III. OPERATIUNI FINANCIARE		0	0	500.000	0	500.000	500.000	0	0
Incasari din acordarea imprumuturilor acordate	40.02	0	0	500.000	0	500.000	500.000	0	0
Sume din excedentul bugetului local utilizate pentru finantarea cheltuielilor sectiunii de dezvoltare**)	40.02.14	0	0	500.000	0	500.000	500.000	0	0
IV. SUBVENTII		869.890	869.890	869.887	0	869.887	869.887	0	0
SUBVENTII DE LA ALTE NIVELE ALE ADMINISTRATIEI PUBLICE		869.890	869.890	869.887	0	869.887	869.887	0	0
Subventii de la bugetul de stat	42.02	869.890	869.890	869.887	0	869.887	869.887	0	0
B. Curente		869.890	869.890	869.887	0	869.887	869.887	0	0
Finantarea Programui National de Dezvoltare Locala	42.02.65	869.890	869.890	869.887	0	869.887	869.887	0	0
Sume primite de la UE/alti donatori in contul platilor efectuate si prefinantari aferente cadrului financiar 2014-2020	48.02	398.010	398.010	398.003	0	398.003	398.003	0	0
Fondul Social European (FSE)	48.02.02	398.010	398.010	398.003	0	398.003	398.003	0	0
Prefinantare	48.02.02.03	398.010	398.010	398.003	0	398.003	398.003	0	0

Primar,
Iacob Gelu

.....



Contabil,
Colta Liliana

.....

CONTUL DE EXECUTIE 2A: ADMINISTRATIA LOCALA - FINANTARE INTEGRALA DIN BUGET - CHELTUIELI

la data de 30.06.2018

Denumirea indicatorilor	Cod indicator	Credite de angajament	Credite bugetare		Angajamente bugetare	Angajamente legale	Plati efectuate	Angajamente legale de platit	Cheltuieli efective
			Anuale aprobate la finele perioadei de raportare	Trimestriale cumulate					
TOTAL SECTIUNILE FUNCTIONARE + DEZVOLTARE		1.802.850	5.330.980	4.496.550	1.800.265	1.800.265	1.800.265	0	1.083.067
TOTAL CHELTUIELI		1.802.850	5.330.980	4.496.550	1.800.265	1.800.265	1.800.265	0	1.083.067
Partea I-a SERVICII PUBLICE GENERALE	50.02	0	773.350	448.640	325.547	325.547	325.547	0	381.853
Autoritati publice si actiuni externe	51.02	0	771.350	446.640	325.547	325.547	325.547	0	381.853
Autoritati executive si legislative	51.02.01	0	771.350	446.640	325.547	325.547	325.547	0	381.853
Autoritati executive	51.02.01.03	0	771.350	446.640	325.547	325.547	325.547	0	381.853
Alte servicii publice generale	54.02	0	2.000	2.000	0	0	0	0	0
Fond de rezerva bugetara la dispozitia autoritatilor locale	54.02.05	0	2.000	2.000	0	0	0	0	0
Partea a II-a APARARE, ORDINE PUBLICA SI SIGURANTA NATIONALA	59.02	0	62.510	43.060	35.231	35.231	35.231	0	35.392
Ordine publica si siguranta nationala	61.02	0	62.510	43.060	35.231	35.231	35.231	0	35.392
Protectie civila si protectie contra incendiilor (protectie civila nonmilitara)	61.02.05	0	62.510	43.060	35.231	35.231	35.231	0	35.392
Partea a III-a CHELTUIELI SOCIAL-CULTURALE	64.02	1.133.420	2.145.380	1.798.650	417.893	417.893	417.893	0	510.608
Invatamant	65.02	777.150	1.178.050	1.094.510	117.263	117.263	117.263	0	136.090
Invatamant prescolar si primar	65.02.03	600.000	711.930	711.930	0	0	0	0	19.992
Invatamant prescolar	65.02.03.01	600.000	711.930	711.930	0	0	0	0	0
Invatamant primar	65.02.03.02	0	0	0	0	0	0	0	19.992
Invatamant secundar	65.02.04	0	256.470	186.590	81.386	81.386	81.386	0	68.569
Invatamant secundar inferior	65.02.04.01	0	256.470	186.590	81.386	81.386	81.386	0	68.569
Alte cheltuieli in domeniul invatamantului	65.02.50	177.150	209.650	195.990	35.877	35.877	35.877	0	47.529
Sanatate	66.02	0	36.200	36.200	-41.120	-41.120	-41.120	0	0
Servicii de sanatate publica	66.02.08	0	36.200	36.200	-41.120	-41.120	-41.120	0	0

Denumirea indicatorilor	Cod indicator	Credite de angajament	Credite bugetare		Angajamente bugetare	Angajamente legale	Plati efectuate	Angajamente legale de platit	Cheltuieli efective
			Anuale aprobate la finele perioadei de raportare	Trimestriale cumulate					
Cultura, recreere si religie	67.02	49.050	134.700	99.100	82.704	82.704	82.704	0	82.956
Servicii culturale	67.02.03	0	49.050	24.750	22.672	22.672	22.672	0	22.924
Biblioteci publice comunale, orasenesti, municipale	67.02.03.02	0	49.050	24.750	22.672	22.672	22.672	0	22.924
Alte servicii în domeniile culturii, recreerii si religiei	67.02.50	49.050	85.650	74.350	60.032	60.032	60.032	0	60.032
Asigurari si asistenta sociala	68.02	307.220	796.430	568.840	259.046	259.046	259.046	0	291.562
Asistenta sociala in caz de boli si invaliditati	68.02.05	0	383.900	210.000	190.816	190.816	190.816	0	194.732
Asistenta sociala in caz de invaliditate	68.02.05.02	0	383.900	210.000	190.816	190.816	190.816	0	194.732
Prevenirea excluderii sociale	68.02.15	0	94.310	45.620	4.660	4.660	4.660	0	4.660
Ajutor social	68.02.15.01	0	94.310	45.620	4.660	4.660	4.660	0	4.660
Alte cheltuieli in domeniul asigurarilor si asistentei sociale	68.02.50	307.220	318.220	313.220	63.570	63.570	63.570	0	92.170
Alte cheltuieli in domeniul asistentei sociale	68.02.50.50	307.220	318.220	313.220	63.570	63.570	63.570	0	92.170
Partea a IV-a SERVICII SI DEZVOLTARE PUBLICA, LOCUINTE, MEDIU SI APE	69.02	669.430	1.264.200	1.120.660	116.042	116.042	116.042	0	125.549
Locuinte, servicii si dezvoltare publica	70.02	669.430	1.177.800	1.083.560	116.042	116.042	116.042	0	123.883
Alimentare cu apa si amenajari hidrotehnice	70.02.05	669.430	709.600	709.600	1.154	1.154	1.154	0	1.154
Alimentare cu apa	70.02.05.01	669.430	709.600	709.600	1.154	1.154	1.154	0	1.154
Iluminat public si electrificari rurale	70.02.06	0	71.000	61.500	31.032	31.032	31.032	0	31.032
Alte servicii in domeniul locuintei, serviciilor si dezvoltarii comunale	70.02.50	0	397.200	312.460	83.856	83.856	83.856	0	91.697
Protectia mediului	74.02	0	86.400	37.100	0	0	0	0	1.666
Salubritate si gestiunea deseurilor	74.02.05	0	86.400	37.100	0	0	0	0	1.666
Salubritate	74.02.05.01	0	86.400	37.100	0	0	0	0	0
Colectarea, tratarea si distrugerea deseurilor	74.02.05.02	0	0	0	0	0	0	0	1.666
Partea a V-a ACTIUNI ECONOMICE	79.02	0	1.085.540	1.085.540	905.552	905.552	905.552	0	29.665
Transporturi	84.02	0	1.085.540	1.085.540	905.552	905.552	905.552	0	29.665
Transport rutier	84.02.03	0	1.085.540	1.085.540	905.552	905.552	905.552	0	29.665
Drumuri si poduri	84.02.03.01	0	1.085.540	1.085.540	905.552	905.552	905.552	0	29.665
Partea a VII-a REZERVA, EXCEDENT/DEFICIT	96.02	0	2.100.510	2.100.510	0	0	975.263	0	0
Excedent	98.02	0	0	0	0	0	975.263	0	0

Denumirea indicatorilor	Cod indicator	Credite de angajament	Credite bugetare		Angajamente bugetare	Angajamente legale	Plati efectuate	Angajamente legale de platit	Cheltuieli efective
			Anuale aprobate la finele perioadei de raportare	Trimestriale cumulate					
Deficit	99.02	0	2.100.510	2.100.510	0	0	0	0	0
SECTIUNEA DE FUNCTIONARE		0	1.962.570	1.128.140	835.079	835.079	835.079	0	849.609
TOTAL CHELTUIELI		0	1.962.570	1.128.140	835.079	835.079	835.079	0	849.609
Partea I-a SERVICII PUBLICE GENERALE	50.02	0	713.350	388.640	325.547	325.547	325.547	0	328.178
Autoritati publice si actiuni externe	51.02	0	711.350	386.640	325.547	325.547	325.547	0	328.178
Autoritati executive si legislative	51.02.01	0	711.350	386.640	325.547	325.547	325.547	0	328.178
Autoritati executive	51.02.01.03	0	711.350	386.640	325.547	325.547	325.547	0	328.178
Alte servicii publice generale	54.02	0	2.000	2.000	0	0	0	0	0
Fond de rezerva bugetara la dispozitia autoritatilor locale	54.02.05	0	2.000	2.000	0	0	0	0	0
Partea a II-a APARARE, ORDINE PUBLICA SI SIGURANTA NATIONALA	59.02	0	62.510	43.060	35.231	35.231	35.231	0	35.392
Ordine publica si siguranta nationala	61.02	0	62.510	43.060	35.231	35.231	35.231	0	35.392
Protectie civila si protectie contra incendiilor (protectie civila nonmilitara)	61.02.05	0	62.510	43.060	35.231	35.231	35.231	0	35.392
Partea a III-a CHELTUIELI SOCIAL-CULTURALE	64.02	0	796.220	449.490	328.594	328.594	328.594	0	339.937
Invatamant	65.02	0	222.360	138.820	93.886	93.886	93.886	0	101.061
Invatamant prescolar si primar	65.02.03	0	0	0	0	0	0	0	19.992
Invatamant primar	65.02.03.02	0	0	0	0	0	0	0	19.992
Invatamant secundar	65.02.04	0	189.860	119.980	81.386	81.386	81.386	0	68.569
Invatamant secundar inferior	65.02.04.01	0	189.860	119.980	81.386	81.386	81.386	0	68.569
Alte cheltuieli in domeniul invatamantului	65.02.50	0	32.500	18.840	12.500	12.500	12.500	0	12.500
Cultura, recreere si religie	67.02	0	84.650	49.050	33.672	33.672	33.672	0	33.924
Servicii culturale	67.02.03	0	49.050	24.750	22.672	22.672	22.672	0	22.924
Biblioteci publice comunale, orasenesti, municipale	67.02.03.02	0	49.050	24.750	22.672	22.672	22.672	0	22.924
Alte servicii in domeniile culturii, recreerii si religiei	67.02.50	0	35.600	24.300	11.000	11.000	11.000	0	11.000
Asigurari si asistenta sociala	68.02	0	489.210	261.620	201.036	201.036	201.036	0	204.952
Asistenta sociala in caz de boli si invaliditati	68.02.05	0	383.900	210.000	190.816	190.816	190.816	0	194.732
Asistenta sociala in caz de invaliditate	68.02.05.02	0	383.900	210.000	190.816	190.816	190.816	0	194.732
Prevenirea excluderii sociale	68.02.15	0	94.310	45.620	4.660	4.660	4.660	0	4.660

Denumirea indicatorilor	Cod indicator	Credite de angajament	Credite bugetare		Angajamente bugetare	Angajamente legale	Plati efectuate	Angajamente legale de platit	Cheltuieli efective
			Anuale aprobate la finele perioadei de raportare	Trimestriale cumulate					
Ajutor social	68.02.15.01	0	94.310	45.620	4.660	4.660	4.660	0	4.660
Alte cheltuieli in domeniul asigurarilor si asistentei sociale	68.02.50	0	11.000	6.000	5.560	5.560	5.560	0	5.560
Alte cheltuieli in domeniul asistentei sociale	68.02.50.50	0	11.000	6.000	5.560	5.560	5.560	0	5.560
Partea a IV-a SERVICII SI DEZVOLTARE PUBLICA, LOCUINTE, MEDIU SI APE	69.02	0	323.400	179.860	116.042	116.042	116.042	0	116.437
Locuinte, servicii si dezvoltare publica	70.02	0	237.000	142.760	116.042	116.042	116.042	0	116.437
Alimentare cu apa si amenajari hidrotehnice	70.02.05	0	1.500	1.500	1.154	1.154	1.154	0	1.154
Alimentare cu apa	70.02.05.01	0	1.500	1.500	1.154	1.154	1.154	0	1.154
Iluminat public si electrificari rurale	70.02.06	0	66.000	56.500	31.032	31.032	31.032	0	31.032
Alte servicii in domeniul locuintei, serviciilor si dezvoltarii comunale	70.02.50	0	169.500	84.760	83.856	83.856	83.856	0	84.251
Protectia mediului	74.02	0	86.400	37.100	0	0	0	0	0
Salubritate si gestiunea deseurilor	74.02.05	0	86.400	37.100	0	0	0	0	0
Salubritate	74.02.05.01	0	86.400	37.100	0	0	0	0	0
Partea a V-a ACTIUNI ECONOMICE	79.02	0	67.090	67.090	29.665	29.665	29.665	0	29.665
Transporturi	84.02	0	67.090	67.090	29.665	29.665	29.665	0	29.665
Transport rutier	84.02.03	0	67.090	67.090	29.665	29.665	29.665	0	29.665
Drumuri si poduri	84.02.03.01	0	67.090	67.090	29.665	29.665	29.665	0	29.665
Partea a VII-a REZERVE, EXCEDENT/DEFICIT	96.02	0	2.100.510	2.100.510	0	0	975.263	0	0
Excedent	98.02	0	0	0	0	0	975.263	0	0
Deficit	99.02	0	2.100.510	2.100.510	0	0	0	0	0
SECTIUNEA DE DEZVOLTARE		1.802.850	3.368.410	3.368.410	965.186	965.186	965.186	0	233.458
TOTAL CHELTUIELI		1.802.850	3.368.410	3.368.410	965.186	965.186	965.186	0	233.458
Partea I-a SERVICII PUBLICE GENERALE	50.02	0	60.000	60.000	0	0	0	0	53.675
Autoritati publice si actiuni externe	51.02	0	60.000	60.000	0	0	0	0	53.675
Autoritati executive si legislative	51.02.01	0	60.000	60.000	0	0	0	0	53.675
Autoritati executive	51.02.01.03	0	60.000	60.000	0	0	0	0	53.675
Partea a II-a CHELTUIELI SOCIAL-CULTURALE	64.02	1.133.420	1.349.160	1.349.160	89.299	89.299	89.299	0	170.671
Invatamant	65.02	777.150	955.690	955.690	23.377	23.377	23.377	0	35.029

Denumirea indicatorilor	Cod indicator	Credite de angajament	Credite bugetare		Angajamente bugetare	Angajamente legale	Plati efectuate	Angajamente legale de platit	Cheltuieli efective
			Anuale aprobate la finele perioadei de raportare	Trimestriale cumulate					
Invatamant prescolar si primar	65.02.03	600.000	711.930	711.930	0	0	0	0	0
Invatamant prescolar	65.02.03.01	600.000	711.930	711.930	0	0	0	0	0
Invatamant secundar	65.02.04	0	66.610	66.610	0	0	0	0	0
Invatamant secundar inferior	65.02.04.01	0	66.610	66.610	0	0	0	0	0
Alte cheltuieli in domeniul invatamantului	65.02.50	177.150	177.150	177.150	23.377	23.377	23.377	0	35.029
Sanatate	66.02	0	36.200	36.200	-41.120	-41.120	-41.120	0	0
Servicii de sanatate publica	66.02.08	0	36.200	36.200	-41.120	-41.120	-41.120	0	0
Cultura, recreere si religie	67.02	49.050	50.050	50.050	49.032	49.032	49.032	0	49.032
Alte servicii in domeniile culturii, recreerii si religiei	67.02.50	49.050	50.050	50.050	49.032	49.032	49.032	0	49.032
Asigurari si asistenta sociala	68.02	307.220	307.220	307.220	58.010	58.010	58.010	0	86.610
Alte cheltuieli in domeniul asigurarilor si asistentei sociale	68.02.50	307.220	307.220	307.220	58.010	58.010	58.010	0	86.610
Alte cheltuieli in domeniul asistentei sociale	68.02.50.50	307.220	307.220	307.220	58.010	58.010	58.010	0	86.610
Partea a IV-a SERVICII SI DEZVOLTARE PUBLICA, LOCUINTE, MEDIU SI APE	69.02	669.430	940.800	940.800	0	0	0	0	9.112
Locuinte, servicii si dezvoltare publica	70.02	669.430	940.800	940.800	0	0	0	0	7.446
Alimentare cu apa si amenajari hidrotehnice	70.02.05	669.430	708.100	708.100	0	0	0	0	0
Alimentare cu apa	70.02.05.01	669.430	708.100	708.100	0	0	0	0	0
Iluminat public si electrificari rurale	70.02.06	0	5.000	5.000	0	0	0	0	0
Alte servicii in domeniul locuintei, serviciilor si dezvoltarii comunale	70.02.50	0	227.700	227.700	0	0	0	0	7.446
Protectia mediului	74.02	0	0	0	0	0	0	0	1.666
Salubritate si gestiunea deseurilor	74.02.05	0	0	0	0	0	0	0	1.666
Colectarea, tratarea si distrugerea deseurilor	74.02.05.02	0	0	0	0	0	0	0	1.666
Partea a V-a ACTIUNI ECONOMICE	79.02	0	1.018.450	1.018.450	875.887	875.887	875.887	0	0
Transporturi	84.02	0	1.018.450	1.018.450	875.887	875.887	875.887	0	0
Transport rutier	84.02.03	0	1.018.450	1.018.450	875.887	875.887	875.887	0	0
Drumuri si poduri	84.02.03.01	0	1.018.450	1.018.450	875.887	875.887	875.887	0	0
Partea a VII-a REZERVA, EXCEDENT/DEFICIT	96.02	0	2.100.510	2.100.510	0	0	975.263	0	0
Excedent	98.02	0	0	0	0	0	975.263	0	0

Denumirea indicatorilor	Cod indicator	Credite de angajament	Credite bugetare		Angajamente bugetare	Angajamente legale	Plati efectuate	Angajamente legale de platit	Cheltuieli efective
			Anuale aprobate la finele perioadei de raportare	Trimestriale cumulate					
Deficit	99.02	0	2.100.510	2.100.510	0	0	0	0	0

Primar,
Iacob Gelu

.....




Contabil,
Colta Liliana

.....


CONTUL DE EXECUTIE AL INSTITUTIILOR PUBLICE - CHELTUIELI
51.02.01.03 - Autoritati executive - la data de 30.06.2018

Denumirea indicatorilor	Cod indicator	Credite de angajament	Credite bugetare		Angajamente bugetare	Angajamente legale	Plati efectuate	Angajamente legale de platit	Cheltuieli efective
			Anuale aprobate la finele perioadei de raportare	Trimestriale cumulate					
TOTAL SECTIUNILE FUNCTIONARE + DEZVOLTARE		0	771.350	446.640	325.547	325.547	325.547	0	381.853
SECTIUNEA DE FUNCTIONARE		0	711.350	386.640	325.547	325.547	325.547	0	328.178
Total cheltuieli		0	711.350	386.640	325.547	325.547	325.547	0	328.178
CHELTUIELI CURENTE	01	0	711.350	386.640	325.547	325.547	325.547	0	328.178
TITLUL I CHELTUIELI DE PERSONAL	10	0	568.700	289.840	271.239	271.239	271.239	0	274.115
Cheltuieli salariale in bani	10.01	0	541.570	267.850	258.249	258.249	258.249	0	269.102
Salarii de baza	10.01.01	0	450.370	222.250	216.475	216.475	216.475	0	225.528
Indemnizatii platite unor persoane din afara unitatii	10.01.12	0	91.200	45.600	41.774	41.774	41.774	0	43.574
Cheltuieli salariale in natura	10.02	0	8.700	8.700	0	0	0	0	0
Tichete de vacanta	10.02.06	0	8.700	8.700	0	0	0	0	0
Contributii	10.03	0	18.430	13.290	12.990	12.990	12.990	0	5.013
Contributii de asigurari sociale de stat	10.03.01	0	5.700	5.700	5.667	5.667	5.667	0	0
Contributii de asigurari de somaj	10.03.02	0	180	180	180	180	180	0	0
Contributii de asigurari sociale de sanatate	10.03.03	0	1.900	1.900	1.866	1.866	1.866	0	0
Contributii de asigurari pentru accidente de munca si boli profesionale	10.03.04	0	60	60	54	54	54	0	0
Contributii pentru concedii si indemnizatii	10.03.06	0	310	310	304	304	304	0	0
Contributia asiguratorie pentru munca	10.03.07	0	10.280	5.140	4.919	4.919	4.919	0	5.013
TITLUL II BUNURI SI SERVICII	20	0	142.650	96.800	54.308	54.308	54.308	0	54.063
Bunuri si servicii	20.01	0	132.350	86.500	54.308	54.308	54.308	0	54.063

Denumirea indicatorilor	Cod indicator	Credite de angajament	Credite bugetare		Angajamente bugetare	Angajamente legale	Plati efectuate	Angajamente legale de platit	Cheltuieli efective
			Anuale aprobate la finele perioadei de raportare	Trimestriale cumulate					
Materiale pentru curatenie	20.01.02	0	5.000	2.000	0	0	0	0	0
Incalzit, iluminat si forta motrica	20.01.03	0	15.250	8.000	2.157	2.157	2.157	0	2.157
Carburanti si lubrifianti	20.01.05	0	5.000	2.000	658	658	658	0	658
Piese de schimb	20.01.06	0	4.000	4.000	0	0	0	0	0
Transport	20.01.07	0	3.000	2.000	1.509	1.509	1.509	0	1.351
Posta, telecomunicatii, radio, tv, internet	20.01.08	0	22.000	16.500	7.839	7.839	7.839	0	7.839
Materiale si prestari de servicii cu caracter functional	20.01.09	0	38.100	22.000	18.120	18.120	18.120	0	18.120
Alte bunuri si servicii pentru intretinere si functionare	20.01.30	0	40.000	30.000	24.025	24.025	24.025	0	23.938
Bunuri de natura obiectelor de inventar	20.05	0	6.300	6.300	0	0	0	0	0
Alte obiecte de inventar	20.05.30	0	6.300	6.300	0	0	0	0	0
Pregatire profesionala	20.13	0	4.000	4.000	0	0	0	0	0
SECTIUNEA DE DEZVOLTARE		0	60.000	60.000	0	0	0	0	53.675
Total cheltuieli		0	60.000	60.000	0	0	0	0	53.675
CHELTUIELI DE CAPITAL	70	0	60.000	60.000	0	0	0	0	53.675
TITLUL XIII ACTIVE NEFINANCIARE	71	0	60.000	60.000	0	0	0	0	53.675
Active fixe	71.01	0	60.000	60.000	0	0	0	0	53.675
Constructii	71.01.01	0	52.000	52.000	0	0	0	0	800
Masini, echipamente si mijloace de transport	71.01.02	0	0	0	0	0	0	0	39.136
Mobilier, aparatura birotica si alte active corporale	71.01.03	0	0	0	0	0	0	0	147
Alte active fixe	71.01.30	0	8.000	8.000	0	0	0	0	13.592

Primar,
Iacob Gelu




Contabil,
Colta Liliana



CONTUL DE EXECUTIE AL INSTITUTIILOR PUBLICE - CHELTUIELI
54.02 - Alte servicii publice generale - la data de 30.06.2018

Denumirea indicatorilor	Cod indicator	Credite de angajament	Credite bugetare		Angajamente bugetare	Angajamente legale	Plati efectuate	Angajamente legale de platit	Cheltuieli efective
			Anuale aprobate la finele perioadei de raportare	Trimestriale cumulate					
TOTAL SECTIUNILE FUNCTIONARE + DEZVOLTARE		0	2.000	2.000	0	0	0	0	0
SECTIUNEA DE FUNCTIONARE		0	2.000	2.000	0	0	0	0	0
Total cheltuieli		0	2.000	2.000	0	0	0	0	0
CHELTUIELI CURENTE	01	0	2.000	2.000	0	0	0	0	0
TITLUL V FONDURI DE REZERVA	50	0	2.000	2.000	0	0	0	0	0
Fond de rezerva bugetara la dispozitia autoritatilor locale	50.04	0	2.000	2.000	0	0	0	0	0

Primar,
Iacob Gelu

.....



Contabil,
Colta Liliana

.....

CONTUL DE EXECUTIE AL INSTITUTIILOR PUBLICE - CHELTUIELI

54.02.05 - Fond de rezerva bugetara la dispozitia autoritatilor locale - la data de 30.06.2018

Denumirea indicatorilor	Cod indicator	Credite de angajament	Credite bugetare		Angajamente bugetare	Angajamente legale	Plati efectuate	Angajamente legale de platit	Cheltuieli efective
			Anuale aprobate la finele perioadei de raportare	Trimestriale cumulate					
TOTAL SECTIUNILE FUNCTIONARE + DEZVOLTARE		0	2.000	2.000	0	0	0	0	0
SECTIUNEA DE FUNCTIONARE		0	2.000	2.000	0	0	0	0	0
Total cheltuieli		0	2.000	2.000	0	0	0	0	0
CHELTUIELI CURENTE	01	0	2.000	2.000	0	0	0	0	0
TITLUL V FONDURI DE REZERVA	50	0	2.000	2.000	0	0	0	0	0
Fond de rezerva bugetara la dispozitia autoritatilor locale	50.04	0	2.000	2.000	0	0	0	0	0

Primar,
Iacob Gelu

.....



Contabil,
Colta Liliana

.....

CONTUL DE EXECUTIE AL INSTITUTIILOR PUBLICE - CHELTUIELI

61.02.05 - Protectie civila si protectie contra incendiilor (protectie civila nonmilitara) - la data de 30.06.2018

Denumirea indicatorilor	Cod indicator	Credite de angajament	Credite bugetare		Angajamente bugetare	Angajamente legale	Plati efectuate	Angajamente legale de platit	Cheltuieli efective
			Anuale aprobate la finele perioadei de raportare	Trimestriale cumulate					
TOTAL SECTIUNILE FUNCTIONARE + DEZVOLTARE		0	62.510	43.060	35.231	35.231	35.231	0	35.392
SECTIUNEA DE FUNCTIONARE		0	62.510	43.060	35.231	35.231	35.231	0	35.392
Total cheltuieli		0	62.510	43.060	35.231	35.231	35.231	0	35.392
CHELTUIELI CURENTE	01	0	62.510	43.060	35.231	35.231	35.231	0	35.392
TITLUL I CHELTUIELI DE PERSONAL	10	0	40.950	21.500	19.501	19.501	19.501	0	19.662
Cheltuieli salariale in bani	10.01	0	38.050	19.030	18.580	18.580	18.580	0	19.302
Salarii de baza	10.01.01	0	38.050	19.030	18.580	18.580	18.580	0	19.302
Cheltuieli salariale in natura	10.02	0	1.450	1.450	0	0	0	0	0
Tichete de vacanta	10.02.06	0	1.450	1.450	0	0	0	0	0
Contributii	10.03	0	1.450	1.020	921	921	921	0	360
Contributii de asigurari sociale de stat	10.03.01	0	400	400	394	394	394	0	0
Contributii de asigurari de somaj	10.03.02	0	20	20	12	12	12	0	0
Contributii de asigurari sociale de sanatate	10.03.03	0	130	130	130	130	130	0	0
Contributii de asigurari pentru accidente de munca si boli profesionale	10.03.04	0	10	10	4	4	4	0	0
Contributii pentru concedii si indemnizatii	10.03.06	0	30	30	21	21	21	0	0
Contributia asiguratorie pentru munca	10.03.07	0	860	430	360	360	360	0	360
TITLUL II BUNURI SI SERVICII	20	0	21.560	21.560	15.730	15.730	15.730	0	15.730
Bunuri si servicii	20.01	0	11.600	11.600	5.770	5.770	5.770	0	5.770
Transport	20.01.07	0	400	400	0	0	0	0	0

Denumirea indicatorilor	Cod indicator	Credite de angajament	Credite bugetare		Angajamente bugetare	Angajamente legale	Plati efectuate	Angajamente legale de platit	Cheltuieli efective
			Anuale aprobate la finele perioadei de raportare	Trimestriale cumulate					
Materiale si prestari de servicii cu caracter functional	20.01.09	0	11.200	11.200	5.770	5.770	5.770	0	5.770
Pregatire profesionala	20.13	0	9.960	9.960	9.960	9.960	9.960	0	9.960


Primar,
Iacob Gelu

.....




Contabil,
Colta Liliانا

.....



CONTUL DE EXECUTIE AL INSTITUTIILOR PUBLICE - CHELTUIELI
65.02 - Invatamant - la data de 30.06.2018

Denumirea indicatorilor	Cod indicator	Credite de angajament	Credite bugetare		Angajamente bugetare	Angajamente legale	Plati efectuate	Angajamente legale de platit	Cheltuieli efective
			Anuale aprobate la finele perioadei de raportare	Trimestriale cumulate					
TOTAL SECTIUNILE FUNCTIONARE + DEZVOLTARE		777.150	1.178.050	1.094.510	117.263	117.263	117.263	0	136.090
SECTIUNEA DE FUNCTIONARE		0	222.360	138.820	93.886	93.886	93.886	0	101.061
Total cheltuieli		0	222.360	138.820	93.886	93.886	93.886	0	101.061
CHELTUIELI CURENTE	01	0	222.360	138.820	93.886	93.886	93.886	0	101.061
TITLUL II BUNURI SI SERVICII	20	0	168.000	101.000	69.602	69.602	69.602	0	76.777
Bunuri si servicii	20.01	0	137.000	87.000	61.234	61.234	61.234	0	71.485
Furnituri de birou	20.01.01	0	2.000	1.000	0	0	0	0	0
Materiale pentru curatenie	20.01.02	0	9.000	5.000	2.353	2.353	2.353	0	2.352
Incalzit, iluminat si forta motrica	20.01.03	0	55.000	26.470	23.046	23.046	23.046	0	33.038
Carburanti si lubrifianti	20.01.05	0	20.500	11.000	10.000	10.000	10.000	0	10.260
Transport	20.01.07	0	20.000	20.000	15.249	15.249	15.249	0	15.249
Posta, telecomunicatii, radio, tv, internet	20.01.08	0	9.000	5.000	2.843	2.843	2.843	0	2.843
Alte bunuri si servicii pentru intretinere si functionare	20.01.30	0	21.500	18.530	7.743	7.743	7.743	0	7.743
Reparatii curente	20.02	0	10.000	0	0	0	0	0	0
Bunuri de natura obiectelor de inventar	20.05	0	10.000	6.000	3.076	3.076	3.076	0	0
Alte obiecte de inventar	20.05.30	0	10.000	6.000	3.076	3.076	3.076	0	0
Deplasari, detasari, transferari	20.06	0	2.000	1.000	617	617	617	0	617
Deplasari interne, detasari, transferari	20.06.01	0	2.000	1.000	617	617	617	0	617
Pregatire profesionala	20.13	0	1.000	1.000	225	225	225	0	225
Protectia muncii	20.14	0	8.000	6.000	4.450	4.450	4.450	0	4.450

Denumirea indicatorilor	Cod indicator	Credite de angajament	Credite bugetare		Angajamente bugetare	Angajamente legale	Plati efectuate	Angajamente legale de platit	Cheltuieli efective
			Anuale aprobate la finele perioadei de raportare	Trimestriale cumulate					
TITLUL IX ASISTENTA SOCIALA	57	0	39.360	22.820	16.199	16.199	16.199	0	16.199
Ajutoare sociale	57.02	0	39.360	22.820	16.199	16.199	16.199	0	16.199
Ajutoare sociale in numerar	57.02.01	0	6.860	3.980	3.699	3.699	3.699	0	3.699
Tichete de cresa si tichete sociale pentru gradinita	57.02.03	0	32.500	18.840	12.500	12.500	12.500	0	12.500
TITLUL XI ALTE CHELTUIELI	59	0	15.000	15.000	8.085	8.085	8.085	0	8.085
Burse	59.01	0	15.000	15.000	8.085	8.085	8.085	0	8.085
SECTIUNEA DE DEZVOLTARE		777.150	955.690	955.690	23.377	23.377	23.377	0	35.029
Total cheltuieli		777.150	955.690	955.690	23.377	23.377	23.377	0	35.029
CHELTUIELI CURENTE	01	777.150	777.150	777.150	23.377	23.377	23.377	0	35.029
Titlul VIII PROIECTE CU FINANTARE DIN FONDURI EXTERNE NERAMBURSABILE (FEN) POSTADERARE	56	600.000	600.000	600.000	0	0	0	0	0
Programe din Fondul European Agricol de Dezvoltare Rurala (FEADR)	56.04	600.000	600.000	600.000	0	0	0	0	0
Finantarea Uniunii Europene	56.04.02	600.000	600.000	600.000	0	0	0	0	0
TITLUL X Proiecte cu finantare din fonduri externe nerambursabile aferente cadrului financiar 2014-2020	58	177.150	177.150	177.150	23.377	23.377	23.377	0	35.029
Programe din Fondul Social European (FSE)	58.02	177.150	177.150	177.150	23.377	23.377	23.377	0	35.029
Finantarea nationala	58.02.01	23.000	23.000	23.000	3.037	3.037	3.037	0	4.550
Finantarea externa nerambursabila	58.02.02	150.450	150.450	150.450	19.870	19.870	19.870	0	29.775
Cheltuieli neeligibile	58.02.03	3.700	3.700	3.700	470	470	470	0	704
CHELTUIELI DE CAPITAL	70	0	178.540	178.540	0	0	0	0	0
TITLUL XIII ACTIVE NEFINANCIARE	71	0	178.540	178.540	0	0	0	0	0
Active fixe	71.01	0	178.540	178.540	0	0	0	0	0
Constructii	71.01.01	0	178.540	178.540	0	0	0	0	0

PRIMAR



CONTABIL


[Handwritten signature]

CONTUL DE EXECUTIE AL INSTITUTIILOR PUBLICE - CHELTUIELI
65.02.03 - Invatamant prescolar si primar - la data de 30.06.2018

Denumirea indicatorilor	Cod indicator	Credite de angajament	Credite bugetare		Angajamente bugetare	Angajamente legale	Plati efectuate	Angajamente legale de platit	Cheltuieli efective
			Anuale aprobate la finele perioadei de raportare	Trimestriale cumulate					
TOTAL SECTIUNILE FUNCTIONARE + DEZVOLTARE		600.000	711.930	711.930	0	0	0	0	19.992
SECTIUNEA DE FUNCTIONARE		0	0	0	0	0	0	0	19.992
Total cheltuieli		0	0	0	0	0	0	0	19.992
CHELTUIELI CURENTE	01	0	0	0	0	0	0	0	19.992
TITLUL II BUNURI SI SERVICII	20	0	0	0	0	0	0	0	19.992
Bunuri si servicii	20.01	0	0	0	0	0	0	0	19.992
Incalzit, iluminat si forta motrica	20.01.03	0	0	0	0	0	0	0	19.992
SECTIUNEA DE DEZVOLTARE		600.000	711.930	711.930	0	0	0	0	0
Total cheltuieli		600.000	711.930	711.930	0	0	0	0	0
CHELTUIELI CURENTE	01	600.000	600.000	600.000	0	0	0	0	0
Titlul VIII PROIECTE CU FINANTARE DIN FONDURI EXTERNE NERAMBURSABILE (FEN) POSTADERARE	56	600.000	600.000	600.000	0	0	0	0	0
Programe din Fondul European Agricol de Dezvoltare Rurala (FEADR)	56.04	600.000	600.000	600.000	0	0	0	0	0
Finantarea Uniunii Europene	56.04.02	600.000	600.000	600.000	0	0	0	0	0
CHELTUIELI DE CAPITAL	70	0	111.930	111.930	0	0	0	0	0
TITLUL XIII ACTIVE NEFINANCIARE	71	0	111.930	111.930	0	0	0	0	0
Active fixe	71.01	0	111.930	111.930	0	0	0	0	0
Constructii	71.01.01	0	111.930	111.930	0	0	0	0	0

PRIMAR



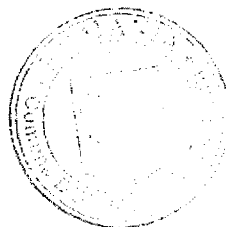

CONTABIL


CONTUL DE EXECUTIE AL INSTITUTIILOR PUBLICE - CHELTUIELI
65.02.03.01 - Invatamant prescolar - la data de 30.06.2018

Denumirea indicatorilor	Cod indicator	Credite de angajament	Credite bugetare		Angajamente bugetare	Angajamente legale	Plati efectuate	Angajamente legale de platit	Cheltuieli efective
			Anuale aprobate la finele perioadei de raportare	Trimestriale cumulate					
TOTAL SECTIUNILE FUNCTIONARE + DEZVOLTARE		600.000	711.930	711.930	0	0	0	0	0
SECTIUNEA DE DEZVOLTARE		600.000	711.930	711.930	0	0	0	0	0
Total cheltuieli		600.000	711.930	711.930	0	0	0	0	0
CHELTUIELI CURENTE	01	600.000	600.000	600.000	0	0	0	0	0
Titlul VIII PROIECTE CU FINANTARE DIN FONDURI EXTERNE NERAMBURSABILE (FEN) POSTADERARE	56	600.000	600.000	600.000	0	0	0	0	0
Programe din Fondul European Agricol de Dezvoltare Rurala (FEADR)	56.04	600.000	600.000	600.000	0	0	0	0	0
Finantarea Uniunii Europene	56.04.02	600.000	600.000	600.000	0	0	0	0	0
CHELTUIELI DE CAPITAL	70	0	111.930	111.930	0	0	0	0	0
TITLUL XIII ACTIVE NEFINANCIARE	71	0	111.930	111.930	0	0	0	0	0
Active fixe	71.01	0	111.930	111.930	0	0	0	0	0
Constructii	71.01.01	0	111.930	111.930	0	0	0	0	0

Primar,
Iacob Gelu

.....



Contabil,
Colta Liliana

.....

CONTUL DE EXECUTIE AL INSTITUTIILOR PUBLICE - CHELTUIELI
65.02.04 - Invatamant secundar - la data de 30.06.2018

Denumirea indicatorilor	Cod indicator	Credite de angajament	Credite bugetare		Angajamente bugetare	Angajamente legale	Plati efectuate	Angajamente legale de platit	Cheltuieli efective
			Anuale aprobate la finele perioadei de raportare	Trimestriale cumulate					
TOTAL SECTIUNILE FUNCTIONARE + DEZVOLTARE		0	256.470	186.590	81.386	81.386	81.386	0	68.569
SECTIUNEA DE FUNCTIONARE		0	189.860	119.980	81.386	81.386	81.386	0	68.569
Total cheltuieli		0	189.860	119.980	81.386	81.386	81.386	0	68.569
CHELTUIELI CURENTE	01	0	189.860	119.980	81.386	81.386	81.386	0	68.569
TITLUL II BUNURI SI SERVICII	20	0	168.000	101.000	69.602	69.602	69.602	0	56.785
Bunuri si servicii	20.01	0	137.000	87.000	61.234	61.234	61.234	0	51.493
Furnituri de birou	20.01.01	0	2.000	1.000	0	0	0	0	0
Materiale pentru curatenie	20.01.02	0	9.000	5.000	2.353	2.353	2.353	0	2.352
Incalzit, iluminat si forta motrica	20.01.03	0	55.000	26.470	23.046	23.046	23.046	0	13.046
Carburanti si lubrifianti	20.01.05	0	20.500	11.000	10.000	10.000	10.000	0	10.260
Transport	20.01.07	0	20.000	20.000	15.249	15.249	15.249	0	15.249
Posta, telecomunicatii, radio, tv, internet	20.01.08	0	9.000	5.000	2.843	2.843	2.843	0	2.843
Alte bunuri si servicii pentru intretinere si functionare	20.01.30	0	21.500	18.530	7.743	7.743	7.743	0	7.743
Reparatii curente	20.02	0	10.000	0	0	0	0	0	0
Bunuri de natura obiectelor de inventar	20.05	0	10.000	6.000	3.076	3.076	3.076	0	0
Alte obiecte de inventar	20.05.30	0	10.000	6.000	3.076	3.076	3.076	0	0
Deplasari, detasari, transferari	20.06	0	2.000	1.000	617	617	617	0	617
Deplasari interne, detasari, transferari	20.06.01	0	2.000	1.000	617	617	617	0	617
Pregatire profesionala	20.13	0	1.000	1.000	225	225	225	0	225
Protectia muncii	20.14	0	8.000	6.000	4.450	4.450	4.450	0	4.450

Denumirea indicatorilor	Cod indicator	Credite de angajament	Credite bugetare		Angajamente bugetare	Angajamente legale	Plati efectuate	Angajamente legale de platit	Cheltuieli efective
			Anuale aprobate la finele perioadei de raportare	Trimestriale cumulate					
TITLUL IX ASISTENTA SOCIALA	57	0	6.860	3.980	3.699	3.699	3.699	0	3.699
Ajutoare sociale	57.02	0	6.860	3.980	3.699	3.699	3.699	0	3.699
Ajutoare sociale in numerar	57.02.01	0	6.860	3.980	3.699	3.699	3.699	0	3.699
TITLUL XI ALTE CHELTUIELI	59	0	15.000	15.000	8.085	8.085	8.085	0	8.085
Burse	59.01	0	15.000	15.000	8.085	8.085	8.085	0	8.085
SECTIUNEA DE DEZVOLTARE		0	66.610	66.610	0	0	0	0	0
Total cheltuieli		0	66.610	66.610	0	0	0	0	0
CHELTUIELI DE CAPITAL	70	0	66.610	66.610	0	0	0	0	0
TITLUL XIII ACTIVE NEFINANCIARE	71	0	66.610	66.610	0	0	0	0	0
Active fixe	71.01	0	66.610	66.610	0	0	0	0	0
Constructii	71.01.01	0	66.610	66.610	0	0	0	0	0

Primar,
Iacob Gelu

.....



Contabil,
Colta Liliana


.....

CONTUL DE EXECUTIE AL INSTITUTIILOR PUBLICE - CHELTUIELI
65.02.04.01 - Invatamant secundar inferior - la data de 30.06.2018

Denumirea indicatorilor	Cod indicator	Credite de angajament	Credite bugetare		Angajamente bugetare	Angajamente legale	Plati efectuate	Angajamente legale de platit	Cheltuieli efective
			Anuale aprobate la finele perioadei de raportare	Trimestriale cumulate					
TOTAL SECTIUNILE FUNCTIONARE + DEZVOLTARE		0	256.470	186.590	81.386	81.386	81.386	0	68.569
SECTIUNEA DE FUNCTIONARE		0	189.860	119.980	81.386	81.386	81.386	0	68.569
Total cheltuieli		0	189.860	119.980	81.386	81.386	81.386	0	68.569
CHELTUIELI CURENTE	01	0	189.860	119.980	81.386	81.386	81.386	0	68.569
TITLUL II BUNURI SI SERVICII	20	0	168.000	101.000	69.602	69.602	69.602	0	56.785
Bunuri si servicii	20.01	0	137.000	87.000	61.234	61.234	61.234	0	51.493
Furnituri de birou	20.01.01	0	2.000	1.000	0	0	0	0	0
Materiale pentru curatenie	20.01.02	0	9.000	5.000	2.353	2.353	2.353	0	2.352
Incalzit, iluminat si forta motrica	20.01.03	0	55.000	26.470	23.046	23.046	23.046	0	13.046
Carburanti si lubrifianti	20.01.05	0	20.500	11.000	10.000	10.000	10.000	0	10.260
Transport	20.01.07	0	20.000	20.000	15.249	15.249	15.249	0	15.249
Posta, telecomunicatii, radio, tv, internet	20.01.08	0	9.000	5.000	2.843	2.843	2.843	0	2.843
Alte bunuri si servicii pentru intretinere si functionare	20.01.30	0	21.500	18.530	7.743	7.743	7.743	0	7.743
Reparatii curente	20.02	0	10.000	0	0	0	0	0	0
Bunuri de natura obiectelor de inventar	20.05	0	10.000	6.000	3.076	3.076	3.076	0	0
Alte obiecte de inventar	20.05.30	0	10.000	6.000	3.076	3.076	3.076	0	0
Deplasari, detasari, transferari	20.06	0	2.000	1.000	617	617	617	0	617
Deplasari interne, detasari, transferari	20.06.01	0	2.000	1.000	617	617	617	0	617
Pregatire profesionala	20.13	0	1.000	1.000	225	225	225	0	225
Protectia muncii	20.14	0	8.000	6.000	4.450	4.450	4.450	0	4.450

Denumirea indicatorilor	Cod indicator	Credite de angajament	Credite bugetare		Angajamente bugetare	Angajamente legale	Plati efectuate	Angajamente legale de platit	Cheltuieli efective
			Anuale aprobate la finele perioadei de raportare	Trimestriale cumulate					
TITLUL IX ASISTENTA SOCIALA	57	0	6.860	3.980	3.699	3.699	3.699	0	3.699
Ajutoare sociale	57.02	0	6.860	3.980	3.699	3.699	3.699	0	3.699
Ajutoare sociale in numerar	57.02.01	0	6.860	3.980	3.699	3.699	3.699	0	3.699
TITLUL XI ALTE CHELTUIELI	59	0	15.000	15.000	8.085	8.085	8.085	0	8.085
Burse	59.01	0	15.000	15.000	8.085	8.085	8.085	0	8.085
SECTIUNEA DE DEZVOLTARE		0	66.610	66.610	0	0	0	0	0
Total cheltuieli		0	66.610	66.610	0	0	0	0	0
CHELTUIELI DE CAPITAL	70	0	66.610	66.610	0	0	0	0	0
TITLUL XIII ACTIVE NEFINANCIARE	71	0	66.610	66.610	0	0	0	0	0
Active fixe	71.01	0	66.610	66.610	0	0	0	0	0
Constructii	71.01.01	0	66.610	66.610	0	0	0	0	0

Primar,
Iacob Gelu

..... 




Contabil,
Colta Liliana

..... 

CONTUL DE EXECUTIE AL INSTITUTIILOR PUBLICE - CHELTUIELI
65.02.50 - Alte cheltuieli in domeniul invatamantului - la data de 30.06.2018

Denumirea indicatorilor	Cod indicator	Credite de angajament	Credite bugetare		Angajamente bugetare	Angajamente legale	Plati efectuate	Angajamente legale de platit	Cheltuieli efective
			Anuale aprobate la finele perioadei de raportare	Trimestriale cumulate					
TOTAL SECTIUNILE FUNCTIONARE + DEZVOLTARE		177.150	209.650	195.990	35.877	35.877	35.877	0	47.529
SECTIUNEA DE FUNCTIONARE		0	32.500	18.840	12.500	12.500	12.500	0	12.500
Total cheltuieli		0	32.500	18.840	12.500	12.500	12.500	0	12.500
CHELTUIELI CURENTE	01	0	32.500	18.840	12.500	12.500	12.500	0	12.500
TITLUL IX ASISTENTA SOCIALA	57	0	32.500	18.840	12.500	12.500	12.500	0	12.500
Ajutoare sociale	57.02	0	32.500	18.840	12.500	12.500	12.500	0	12.500
Tichete de cresa si tichete sociale pentru gradinita	57.02.03	0	32.500	18.840	12.500	12.500	12.500	0	12.500
SECTIUNEA DE DEZVOLTARE		177.150	177.150	177.150	23.377	23.377	23.377	0	35.029
Total cheltuieli		177.150	177.150	177.150	23.377	23.377	23.377	0	35.029
CHELTUIELI CURENTE	01	177.150	177.150	177.150	23.377	23.377	23.377	0	35.029
TITLUL X Proiecte cu finantare din fonduri externe nerambursabile aferente cadrului financiar 2014-2020	58	177.150	177.150	177.150	23.377	23.377	23.377	0	35.029
Programe din Fondul Social European (FSE)	58.02	177.150	177.150	177.150	23.377	23.377	23.377	0	35.029
Finantarea nationala	58.02.01	23.000	23.000	23.000	3.037	3.037	3.037	0	4.550
Finantarea externa nerambursabila	58.02.02	150.450	150.450	150.450	19.870	19.870	19.870	0	29.775
Cheltuieli neeligibile	58.02.03	3.700	3.700	3.700	470	470	470	0	704

Primar,
Iacob Gelu

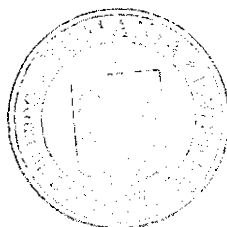
Contabil,
Colta Liliana




CONTUL DE EXECUTIE AL INSTITUTIILOR PUBLICE - CHELTUIELI
66.02.08 - Servicii de sanatate publica - la data de 30.06.2018

Denumirea indicatorilor	Cod indicator	Credite de angajament	Credite bugetare		Angajamente bugetare	Angajamente legale	Plati efectuate	Angajamente legale de platit	Cheltuieli efective
			Anuale aprobate la finele perioadei de raportare	Trimestriale cumulate					
TOTAL SECTIUNILE FUNCTIONARE + DEZVOLTARE		0	36.200	36.200	-41.120	-41.120	-41.120	0	0
SECTIUNEA DE DEZVOLTARE		0	36.200	36.200	-41.120	-41.120	-41.120	0	0
Total cheltuieli		0	36.200	36.200	-41.120	-41.120	-41.120	0	0
CHELTUIELI DE CAPITAL	70	0	36.200	36.200	0	0	0	0	0
TITLUL XIII ACTIVE NEFINANCIARE	71	0	36.200	36.200	0	0	0	0	0
Active fixe	71.01	0	36.200	36.200	0	0	0	0	0
Constructii	71.01.01	0	20.000	20.000	0	0	0	0	0
Alte active fixe	71.01.30	0	16.200	16.200	0	0	0	0	0
PLATI EFECTUATE IN ANII PRECEDENTI SI RECUPERATE IN ANUL CURENT	84	0	0	0	-41.120	-41.120	-41.120	0	0
TITLUL XIX PATI EFECTUATE IN ANII PRECEDENTI SI RECUPERATE IN ANUL CURENT	85	0	0	0	-41.120	-41.120	-41.120	0	0
Plati efectuate in anii precedenti si recuperate in anul curent	85.01	0	0	0	-41.120	-41.120	-41.120	0	0
Plati efectuate in anii precedenti si recuperate in anul curent in sectiunea de dezvoltare a bugetului local	85.01.02	0	0	0	-41.120	-41.120	-41.120	0	0

Primar,
Iacob Gelu

Contabil,
Colta Liliana



CONTUL DE EXECUTIE AL INSTITUTIILOR PUBLICE - CHELTUIELI
68.02 - Asigurari si asistenta sociala - la data de 30.06.2018

Denumirea indicatorilor	Cod indicator	Credite de angajament	Credite bugetare		Angajamente bugetare	Angajamente legale	Plati efectuate	Angajamente legale de platit	Cheltuieli efective
			Anuale aprobate la finele perioadei de raportare	Trimestriale cumulate					
TOTAL SECTIUNILE FUNCTIONARE + DEZVOLTARE		307.220	796.430	568.840	259.046	259.046	259.046	0	291.562
SECTIUNEA DE FUNCTIONARE		0	489.210	261.620	201.036	201.036	201.036	0	204.952
Total cheltuieli		0	489.210	261.620	201.036	201.036	201.036	0	204.952
CHELTUIELI CURENTE	01	0	489.210	261.620	201.036	201.036	201.036	0	204.952
TITLUL I CHELTUIELI DE PERSONAL	10	0	283.900	150.000	141.557	141.557	141.557	0	145.473
Cheltuieli salariale in bani	10.01	0	273.100	142.180	134.362	134.362	134.362	0	142.834
Salarii de baza	10.01.01	0	273.100	142.180	134.362	134.362	134.362	0	142.834
Contributii	10.03	0	10.800	7.820	7.195	7.195	7.195	0	2.639
Contributii de asigurari sociale de stat	10.03.01	0	3.240	3.240	3.217	3.217	3.217	0	0
Contributii de asigurari de somaj	10.03.02	0	100	100	100	100	100	0	0
Contributii de asigurari sociale de sanatate	10.03.03	0	1.060	1.060	1.059	1.059	1.059	0	0
Contributii de asigurari pentru accidente de munca si boli profesionale	10.03.04	0	30	30	30	30	30	0	0
Contributii pentru concedii si indemnizatii	10.03.06	0	170	170	170	170	170	0	0
Contributia asiguratorie pentru munca	10.03.07	0	6.200	3.220	2.619	2.619	2.619	0	2.639
TITLUL IX ASISTENTA SOCIALA	57	0	205.310	111.620	59.479	59.479	59.479	0	59.479
Ajutoare sociale	57.02	0	205.310	111.620	59.479	59.479	59.479	0	59.479
Ajutoare sociale in numerar	57.02.01	0	205.310	111.620	59.479	59.479	59.479	0	59.479
SECTIUNEA DE DEZVOLTARE		307.220	307.220	307.220	58.010	58.010	58.010	0	86.610
Total cheltuieli		307.220	307.220	307.220	58.010	58.010	58.010	0	86.610
CHELTUIELI CURENTE	01	307.220	307.220	307.220	58.010	58.010	58.010	0	75.177

Denumirea indicatorilor	Cod indicator	Credite de angajament	Credite bugetare		Angajamente bugetare	Angajamente legale	Plati efectuate	Angajamente legale de platit	Cheltuieli efective
			Anuale aprobate la finele perioadei de raportare	Trimestriale cumulate					
TITLUL X Proiecte cu finantare din fonduri externe nerambursabile aferente cadrului financiar 2014-2020	58	307.220	307.220	307.220	58.010	58.010	58.010	0	75.177
Programe din Fondul Social European (FSE)	58.02	307.220	307.220	307.220	58.010	58.010	58.010	0	75.177
Finantarea nationala	58.02.01	29.770	29.770	29.770	7.535	7.535	7.535	0	9.766
Finantarea externa nerambursabila	58.02.02	194.790	194.790	194.790	49.309	49.309	49.309	0	63.900
Cheltuieli neeligibile	58.02.03	82.660	82.660	82.660	1.166	1.166	1.166	0	1.511
CHELTUIELI DE CAPITAL	70	0	0	0	0	0	0	0	11.433
TITLUL XIII ACTIVE NEFINANCIARE	71	0	0	0	0	0	0	0	11.433
Active fixe	71.01	0	0	0	0	0	0	0	11.433
Masini, echipamente si mijloace de transport	71.01.02	0	0	0	0	0	0	0	11.433


Primar,
Iacob Gelu

.....




Contabil,
Colta Liliana

.....



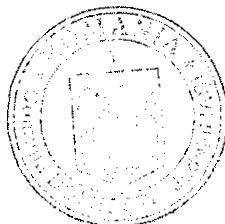
CONTUL DE EXECUTIE AL INSTITUTIILOR PUBLICE - CHELTUIELI
68.02.05.02 - Asistenta sociala in caz de invaliditate - la data de 30.06.2018

Denumirea indicatorilor	Cod indicator	Credite de angajament	Credite bugetare		Angajamente bugetare	Angajamente legale	Plati efectuate	Angajamente legale de platit	Cheltuieli efective
			Anuale aprobate la finele perioadei de raportare	Trimestriale cumulate					
TOTAL SECTIUNILE FUNCTIONARE + DEZVOLTARE		0	383.900	210.000	190.816	190.816	190.816	0	194.732
SECTIUNEA DE FUNCTIONARE		0	383.900	210.000	190.816	190.816	190.816	0	194.732
Total cheltuieli		0	383.900	210.000	190.816	190.816	190.816	0	194.732
CHELTUIELI CURENTE	01	0	383.900	210.000	190.816	190.816	190.816	0	194.732
TITLUL I CHELTUIELI DE PERSONAL	10	0	283.900	150.000	141.557	141.557	141.557	0	145.473
Cheltuieli salariale in bani	10.01	0	273.100	142.180	134.362	134.362	134.362	0	142.834
Salarii de baza	10.01.01	0	273.100	142.180	134.362	134.362	134.362	0	142.834
Contributii	10.03	0	10.800	7.820	7.195	7.195	7.195	0	2.639
Contributii de asigurari sociale de stat	10.03.01	0	3.240	3.240	3.217	3.217	3.217	0	0
Contributii de asigurari de somaj	10.03.02	0	100	100	100	100	100	0	0
Contributii de asigurari sociale de sanatate	10.03.03	0	1.060	1.060	1.059	1.059	1.059	0	0
Contributii de asigurari pentru accidente de munca si boli profesionale	10.03.04	0	30	30	30	30	30	0	0
Contributii pentru concedii si indemnizatii	10.03.06	0	170	170	170	170	170	0	0
Contributia asiguratorie pentru munca	10.03.07	0	6.200	3.220	2.619	2.619	2.619	0	2.639
TITLUL IX ASISTENTA SOCIALA	57	0	100.000	60.000	49.259	49.259	49.259	0	49.259
Ajutoare sociale	57.02	0	100.000	60.000	49.259	49.259	49.259	0	49.259
Ajutoare sociale in numerar	57.02.01	0	100.000	60.000	49.259	49.259	49.259	0	49.259

Primar,
Iacob Gelu




eXpert Bugetar (c) Adi-Com SOFT 2018



Contabil,
Colta Liliana

Pagina 1 / 1



CONTUL DE EXECUTIE AL INSTITUTIILOR PUBLICE - CHELTUIELI
68.02.15.01 - Ajutor social - la data de 30.06.2018

Denumirea indicatorilor	Cod indicator	Credite de angajament	Credite bugetare		Angajamente bugetare	Angajamente legale	Plati efectuate	Angajamente legale de platit	Cheltuieli efective
			Anuale aprobate la finele perioadei de raportare	Trimestriale cumulate					
TOTAL SECTIUNILE FUNCTIONARE + DEZVOLTARE		0	94.310	45.620	4.660	4.660	4.660	0	4.660
SECTIUNEA DE FUNCTIONARE		0	94.310	45.620	4.660	4.660	4.660	0	4.660
Total cheltuieli		0	94.310	45.620	4.660	4.660	4.660	0	4.660
CHELTUIELI CURENTE	01	0	94.310	45.620	4.660	4.660	4.660	0	4.660
TITLUL IX ASISTENTA SOCIALA	57	0	94.310	45.620	4.660	4.660	4.660	0	4.660
Ajutoare sociale	57.02	0	94.310	45.620	4.660	4.660	4.660	0	4.660
Ajutoare sociale in numerar	57.02.01	0	94.310	45.620	4.660	4.660	4.660	0	4.660

Primar,
Iacob Gelu




Contabil,
Colta Liliana



CONTUL DE EXECUTIE AL INSTITUTIILOR PUBLICE - CHELTUIELI
68.02.50.50 - Alte cheltuieli in domeniul asistentei sociale - la data de 30.06.2018

Denumirea indicatorilor	Cod indicator	Credite de angajament	Credite bugetare		Angajamente bugetare	Angajamente legale	Plati efectuate	Angajamente legale de platit	Cheltuieli efective
			Anuale aprobate la finele perioadei de raportare	Trimestriale cumulate					
TOTAL SECTIUNILE FUNCTIONARE + DEZVOLTARE		307.220	318.220	313.220	63.570	63.570	63.570	0	92.170
SECTIUNEA DE FUNCTIONARE		0	11.000	6.000	5.560	5.560	5.560	0	5.560
Total cheltuieli		0	11.000	6.000	5.560	5.560	5.560	0	5.560
CHELTUIELI CURENTE	01	0	11.000	6.000	5.560	5.560	5.560	0	5.560
TITLUL IX ASISTENTA SOCIALA	57	0	11.000	6.000	5.560	5.560	5.560	0	5.560
Ajutoare sociale	57.02	0	11.000	6.000	5.560	5.560	5.560	0	5.560
Ajutoare sociale in numerar	57.02.01	0	11.000	6.000	5.560	5.560	5.560	0	5.560
SECTIUNEA DE DEZVOLTARE		307.220	307.220	307.220	58.010	58.010	58.010	0	86.610
Total cheltuieli		307.220	307.220	307.220	58.010	58.010	58.010	0	86.610
CHELTUIELI CURENTE	01	307.220	307.220	307.220	58.010	58.010	58.010	0	75.177
TITLUL X Proiecte cu finantare din fonduri externe nerambursabile aferente cadrului financiar 2014-2020	58	307.220	307.220	307.220	58.010	58.010	58.010	0	75.177
Programe din Fondul Social European (FSE)	58.02	307.220	307.220	307.220	58.010	58.010	58.010	0	75.177
Finantarea nationala	58.02.01	29.770	29.770	29.770	7.535	7.535	7.535	0	9.766
Finantarea externa nerambursabila	58.02.02	194.790	194.790	194.790	49.309	49.309	49.309	0	63.900
Cheltuieli neeligibile	58.02.03	82.660	82.660	82.660	1.166	1.166	1.166	0	1.511
CHELTUIELI DE CAPITAL	70	0	0	0	0	0	0	0	11.433
TITLUL XIII ACTIVE NEFINANCIARE	71	0	0	0	0	0	0	0	11.433
Active fixe	71.01	0	0	0	0	0	0	0	11.433
Masini, echipamente si mijloace de transport	71.01.02	0	0	0	0	0	0	0	11.433

PRIMAR,




CONTABIL,


**CONTUL DE EXECUTIE AL INSTITUTIILOR PUBLICE - CHELTUIELI
70.02 - Locuinte, servicii si dezvoltare publica - la data de 30.06.2018**

Denumirea indicatorilor	Cod indicator	Credite de angajament	Credite bugetare		Angajamente bugetare	Angajamente legale	Plati efectuate	Angajamente legale de platit	Cheltuieli efective
			Anuale aprobate la finele perioadei de raportare	Trimestriale cumulate					
TOTAL SECTIUNILE FUNCTIONARE + DEZVOLTARE		669.430	1.177.800	1.083.560	116.042	116.042	116.042	0	123.883
SECTIUNEA DE FUNCTIONARE		0	237.000	142.760	116.042	116.042	116.042	0	116.437
Total cheltuieli		0	237.000	142.760	116.042	116.042	116.042	0	116.437
CHELTUIELI CURENTE	01	0	237.000	142.760	116.042	116.042	116.042	0	116.437
TITLUL I CHELTUIELI DE PERSONAL	10	0	169.500	84.760	83.856	83.856	83.856	0	84.251
Cheltuieli salariale in bani	10.01	0	163.380	80.500	79.870	79.870	79.870	0	82.700
Salarii de baza	10.01.01	0	163.380	80.500	79.870	79.870	79.870	0	82.700
Contributii	10.03	0	6.120	4.260	3.986	3.986	3.986	0	1.551
Contributii de asigurari sociale de stat	10.03.01	0	1.710	1.710	1.708	1.708	1.708	0	0
Contributii de asigurari de somaj	10.03.02	0	60	60	54	54	54	0	0
Contributii de asigurari sociale de sanatate	10.03.03	0	570	570	561	561	561	0	0
Contributii de asigurari pentru accidente de munca si boli profesionale	10.03.04	0	20	20	16	16	16	0	0
Contributii pentru concedii si indemnizatii	10.03.06	0	100	100	92	92	92	0	0
Contributia asiguratorie pentru munca	10.03.07	0	3.660	1.800	1.555	1.555	1.555	0	1.551
TITLUL II BUNURI SI SERVICII	20	0	67.500	58.000	32.186	32.186	32.186	0	32.186
Bunuri si servicii	20.01	0	67.500	58.000	32.186	32.186	32.186	0	32.186
Incalzit, iluminat si forta motrica	20.01.03	0	38.000	28.500	18.031	18.031	18.031	0	18.031
Apa, canal si salubritate	20.01.04	0	1.500	1.500	1.154	1.154	1.154	0	1.154
Alte bunuri si servicii pentru intretinere si functionare	20.01.30	0	28.000	28.000	13.001	13.001	13.001	0	13.001

Denumirea indicatorilor	Cod indicator	Credite de angajament	Credite bugetare		Angajamente bugetare	Angajamente legale	Plati efectuate	Angajamente legale de platit	Cheltuieli efective
			Anuale aprobate la finele perioadei de raportare	Trimestriale cumulate					
SECTIUNEA DE DEZVOLTARE		669.430	940.800	940.800	0	0	0	0	7.446
Total cheltuieli		669.430	940.800	940.800	0	0	0	0	7.446
CHELTUIELI CURENTE	01	669.430	669.430	669.430	0	0	0	0	0
Titlul VIII PROIECTE CU FINANTARE DIN FONDURI EXTERNE NERAMBURSABILE (FEN) POSTADERARE	56	669.430	669.430	669.430	0	0	0	0	0
Programe din Fondul European Agricol de Dezvoltare Rurala (FEADR)	56.04	669.430	669.430	669.430	0	0	0	0	0
Finantarea Uniunii Europene	56.04.02	622.610	622.610	622.610	0	0	0	0	0
Cheltuieli neeligibile	56.04.03	46.820	46.820	46.820	0	0	0	0	0
CHELTUIELI DE CAPITAL	70	0	271.370	271.370	0	0	0	0	7.446
TITLUL XIII ACTIVE NEFINANCIARE	71	0	271.370	271.370	0	0	0	0	7.446
Active fixe	71.01	0	271.370	271.370	0	0	0	0	7.446
Masini, echipamente si mijloace de transport	71.01.02	0	157.500	157.500	0	0	0	0	6.144
Mobilier, aparatura birotica si alte active corporale	71.01.03	0	0	0	0	0	0	0	1.302
Alte active fixe	71.01.30	0	113.870	113.870	0	0	0	0	0

Primar,
Iacob Gelu

.....




Contabil,
Colta Liliana


.....

CONTUL DE EXECUTIE AL INSTITUTIILOR PUBLICE - CHELTUIELI
70.02.05 - Alimentare cu apa si amenajari hidrotehnice - la data de 30.06.2018

Denumirea indicatorilor	Cod indicator	Credite de angajament	Credite bugetare		Angajamente bugetare	Angajamente legale	Plati efectuate	Angajamente legale de platit	Cheltuieli efective
			Anuale aprobate la finele perioadei de raportare	Trimestriale cumulate					
TOTAL SECTIUNILE FUNCTIONARE + DEZVOLTARE		669.430	709.600	709.600	1.154	1.154	1.154	0	1.154
SECTIUNEA DE FUNCTIONARE		0	1.500	1.500	1.154	1.154	1.154	0	1.154
Total cheltuieli		0	1.500	1.500	1.154	1.154	1.154	0	1.154
CHELTUIELI CURENTE	01	0	1.500	1.500	1.154	1.154	1.154	0	1.154
TITLUL II BUNURI SI SERVICII	20	0	1.500	1.500	1.154	1.154	1.154	0	1.154
Bunuri si servicii	20.01	0	1.500	1.500	1.154	1.154	1.154	0	1.154
Apa, canal si salubritate	20.01.04	0	1.500	1.500	1.154	1.154	1.154	0	1.154
SECTIUNEA DE DEZVOLTARE		669.430	708.100	708.100	0	0	0	0	0
Total cheltuieli		669.430	708.100	708.100	0	0	0	0	0
CHELTUIELI CURENTE	01	669.430	669.430	669.430	0	0	0	0	0
Titlul VIII PROIECTE CU FINANTARE DIN FONDURI EXTERNE NERAMBURSABILE (FEN) POSTADERARE	56	669.430	669.430	669.430	0	0	0	0	0
Programe din Fondul European Agricol de Dezvoltare Rurala (FEADR)	56.04	669.430	669.430	669.430	0	0	0	0	0
Finantarea Uniunii Europene	56.04.02	622.610	622.610	622.610	0	0	0	0	0
Cheltuieli neeligibile	56.04.03	46.820	46.820	46.820	0	0	0	0	0
CHELTUIELI DE CAPITAL	70	0	38.670	38.670	0	0	0	0	0
TITLUL XIII ACTIVE NEFINANCIARE	71	0	38.670	38.670	0	0	0	0	0
Active fixe	71.01	0	38.670	38.670	0	0	0	0	0
Alte active fixe	71.01.30	0	38.670	38.670	0	0	0	0	0

PRIMAR,

CONTABIL,


CONTUL DE EXECUTIE AL INSTITUTIILOR PUBLICE - CHELTUIELI
70.02.05.01 - Alimentare cu apa - la data de 30.06.2018

Denumirea indicatorilor	Cod indicator	Credite de angajament	Credite bugetare		Angajamente bugetare	Angajamente legale	Plati efectuate	Angajamente legale de platit	Cheltuieli efective
			Anuale aprobate la finele perioadei de raportare	Trimestriale cumulate					
TOTAL SECTIUNILE FUNCTIONARE + DEZVOLTARE		669.430	709.600	709.600	1.154	1.154	1.154	0	1.154
SECTIUNEA DE FUNCTIONARE		0	1.500	1.500	1.154	1.154	1.154	0	1.154
Total cheltuieli		0	1.500	1.500	1.154	1.154	1.154	0	1.154
CHELTUIELI CURENTE	01	0	1.500	1.500	1.154	1.154	1.154	0	1.154
TITLUL II BUNURI SI SERVICII	20	0	1.500	1.500	1.154	1.154	1.154	0	1.154
Bunuri si servicii	20.01	0	1.500	1.500	1.154	1.154	1.154	0	1.154
Apa, canal si salubritate	20.01.04	0	1.500	1.500	1.154	1.154	1.154	0	1.154
SECTIUNEA DE DEZVOLTARE		669.430	708.100	708.100	0	0	0	0	0
Total cheltuieli		669.430	708.100	708.100	0	0	0	0	0
CHELTUIELI CURENTE	01	669.430	669.430	669.430	0	0	0	0	0
Titlul VIII PROIECTE CU FINANTARE DIN FONDURI EXTERNE NERAMBURSABILE (FEN) POSTADERARE	56	669.430	669.430	669.430	0	0	0	0	0
Programe din Fondul European Agricol de Dezvoltare Rurala (FEADR)	56.04	669.430	669.430	669.430	0	0	0	0	0
Finantarea Uniunii Europene	56.04.02	622.610	622.610	622.610	0	0	0	0	0
Cheltuieli neeligibile	56.04.03	46.820	46.820	46.820	0	0	0	0	0
CHELTUIELI DE CAPITAL	70	0	38.670	38.670	0	0	0	0	0
TITLUL XIII ACTIVE NEFINANCIARE	71	0	38.670	38.670	0	0	0	0	0
Active fixe	71.01	0	38.670	38.670	0	0	0	0	0
Alte active fixe	71.01.30	0	38.670	38.670	0	0	0	0	0

PRIMAR,
[Signature]

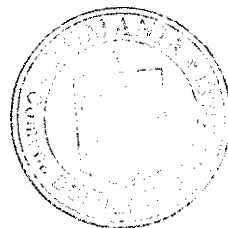


CONTABIL,
[Signature]

CONTUL DE EXECUTIE AL INSTITUTIILOR PUBLICE - CHELTUIELI
70.02.06 - Iluminat public si electrificari rurale - la data de 30.06.2018

Denumirea indicatorilor	Cod indicator	Credite de angajament	Credite bugetare		Angajamente bugetare	Angajamente legale	Plati efectuate	Angajamente legale de platit	Cheltuieli efective
			Anuale aprobate la finele perioadei de raportare	Trimestriale cumulate					
TOTAL SECTIUNILE FUNCTIONARE + DEZVOLTARE		0	71.000	61.500	31.032	31.032	31.032	0	31.032
SECTIUNEA DE FUNCTIONARE		0	66.000	56.500	31.032	31.032	31.032	0	31.032
Total cheltuieli		0	66.000	56.500	31.032	31.032	31.032	0	31.032
CHELTUIELI CURENTE	01	0	66.000	56.500	31.032	31.032	31.032	0	31.032
TITLUL II BUNURI SI SERVICII	20	0	66.000	56.500	31.032	31.032	31.032	0	31.032
Bunuri si servicii	20.01	0	66.000	56.500	31.032	31.032	31.032	0	31.032
Incalzit, iluminat si forta motrica	20.01.03	0	38.000	28.500	18.031	18.031	18.031	0	18.031
Alte bunuri si servicii pentru intretinere si functionare	20.01.30	0	28.000	28.000	13.001	13.001	13.001	0	13.001
SECTIUNEA DE DEZVOLTARE		0	5.000	5.000	0	0	0	0	0
Total cheltuieli		0	5.000	5.000	0	0	0	0	0
CHELTUIELI DE CAPITAL	70	0	5.000	5.000	0	0	0	0	0
TITLUL XIII ACTIVE NEFINANCIARE	71	0	5.000	5.000	0	0	0	0	0
Active fixe	71.01	0	5.000	5.000	0	0	0	0	0
Alte active fixe	71.01.30	0	5.000	5.000	0	0	0	0	0

Primar,
Iacob Gelu

Contabil,
Colta Liliana




CONTUL DE EXECUTIE AL INSTITUTIILOR PUBLICE - CHELTUIELI

70.02.50 - Alte servicii in domeniul locuintei, serviciilor si dezvoltarii comunale - la data de 30.06.2018

Denumirea indicatorilor	Cod indicator	Credite de angajament	Credite bugetare		Angajamente bugetare	Angajamente legale	Plati efectuate	Angajamente legale de platit	Cheltuieli efective
			Anuale aprobate la finele perioadei de raportare	Trimestriale cumulate					
TOTAL SECTIUNILE FUNCTIONARE + DEZVOLTARE		0	397.200	312.460	83.856	83.856	83.856	0	91.697
SECTIUNEA DE FUNCTIONARE		0	169.500	84.760	83.856	83.856	83.856	0	84.251
Total cheltuieli		0	169.500	84.760	83.856	83.856	83.856	0	84.251
CHELTUIELI CURENTE	01	0	169.500	84.760	83.856	83.856	83.856	0	84.251
TITLUL I CHELTUIELI DE PERSONAL	10	0	169.500	84.760	83.856	83.856	83.856	0	84.251
Cheltuieli salariale in bani	10.01	0	163.380	80.500	79.870	79.870	79.870	0	82.700
Salarii de baza	10.01.01	0	163.380	80.500	79.870	79.870	79.870	0	82.700
Contributii	10.03	0	6.120	4.260	3.986	3.986	3.986	0	1.551
Contributii de asigurari sociale de stat	10.03.01	0	1.710	1.710	1.708	1.708	1.708	0	0
Contributii de asigurari de somaj	10.03.02	0	60	60	54	54	54	0	0
Contributii de asigurari sociale de sanatate	10.03.03	0	570	570	561	561	561	0	0
Contributii de asigurari pentru accidente de munca si boli profesionale	10.03.04	0	20	20	16	16	16	0	0
Contributii pentru concedii si indemnizatii	10.03.06	0	100	100	92	92	92	0	0
Contributia asiguratorie pentru munca	10.03.07	0	3.660	1.800	1.555	1.555	1.555	0	1.551
SECTIUNEA DE DEZVOLTARE		0	227.700	227.700	0	0	0	0	7.446
Total cheltuieli		0	227.700	227.700	0	0	0	0	7.446
CHELTUIELI DE CAPITAL	70	0	227.700	227.700	0	0	0	0	7.446
TITLUL XIII ACTIVE NEFINANCIARE	71	0	227.700	227.700	0	0	0	0	7.446
Active fixe	71.01	0	227.700	227.700	0	0	0	0	7.446
Masini, echipamente si mijloace de transport	71.01.02	0	157.500	157.500	0	0	0	0	6.144

Denumirea indicatorilor	Cod indicator	Credite de angajament	Credite bugetare		Angajamente bugetare	Angajamente legale	Plati efectuate	Angajamente legale de platit	Cheltuieli efective
			Anuale aprobate la finele perioadei de raportare	Trimestriale cumulate					
Mobilier, aparatura birotica si alte active corporale	71.01.03	0	0	0	0	0	0	0	1.302
Alte active fixe	71.01.30	0	70.200	70.200	0	0	0	0	0

Primar,
Iacob Gelu

.....




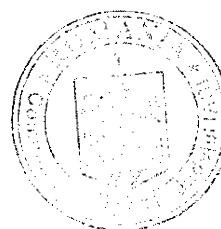
Contabil,
Colta Liliana

.....


CONTUL DE EXECUTIE AL INSTITUTIILOR PUBLICE - CHELTUIELI
74.02 - Protectia mediului - la data de 30.06.2018

Denumirea indicatorilor	Cod indicator	Credite de angajament	Credite bugetare		Angajamente bugetare	Angajamente legale	Plati efectuate	Angajamente legale de platit	Cheltuieli efective
			Anuale aprobate la finele perioadei de raportare	Trimestriale cumulate					
TOTAL SECTIUNILE FUNCTIONARE + DEZVOLTARE		0	86.400	37.100	0	0	0	0	1.666
SECTIUNEA DE FUNCTIONARE		0	86.400	37.100	0	0	0	0	0
Total cheltuieli		0	86.400	37.100	0	0	0	0	0
CHELTUIELI CURENTE	01	0	86.400	37.100	0	0	0	0	0
TITLUL II BUNURI SI SERVICII	20	0	86.400	37.100	0	0	0	0	0
Bunuri si servicii	20.01	0	86.400	37.100	0	0	0	0	0
Apa, canal si salubritate	20.01.04	0	86.400	37.100	0	0	0	0	0
SECTIUNEA DE DEZVOLTARE		0	0	0	0	0	0	0	1.666
Total cheltuieli		0	0	0	0	0	0	0	1.666
CHELTUIELI DE CAPITAL	70	0	0	0	0	0	0	0	1.666
TITLUL XIII ACTIVE NEFINANCIARE	71	0	0	0	0	0	0	0	1.666
Active fixe	71.01	0	0	0	0	0	0	0	1.666
Masini, echipamente si mijloace de transport	71.01.02	0	0	0	0	0	0	0	1.666

Primar,
Iacob Gelu

Contabil,
Colta Liliana



CONTUL DE EXECUTIE AL INSTITUTIILOR PUBLICE - CHELTUIELI
74.02.05.01 - Salubritate - la data de 30.06.2018

Denumirea indicatorilor	Cod indicator	Credite de angajament	Credite bugetare		Angajamente bugetare	Angajamente legale	Plati efectuate	Angajamente legale de platit	Cheltuieli efective
			Anuale aprobate la finele perioadei de raportare	Trimestriale cumulate					
TOTAL SECTIUNILE FUNCTIONARE + DEZVOLTARE		0	86.400	37.100	0	0	0	0	0
SECTIUNEA DE FUNCTIONARE		0	86.400	37.100	0	0	0	0	0
Total cheltuieli		0	86.400	37.100	0	0	0	0	0
CHELTUIELI CURENTE	01	0	86.400	37.100	0	0	0	0	0
TITLUL II BUNURI SI SERVICII	20	0	86.400	37.100	0	0	0	0	0
Bunuri si servicii	20.01	0	86.400	37.100	0	0	0	0	0
Apa, canal si salubritate	20.01.04	0	86.400	37.100	0	0	0	0	0

Primar,
Iacob Gelu

.....



Contabil,
Colta Liliana

.....

CONTUL DE EXECUTIE AL INSTITUTIILOR PUBLICE - CHELTUIELI
74.02.05.02 - Colectarea, tratarea si distrugerea deseurilor - la data de 30.06.2018

Denumirea indicatorilor	Cod indicator	Credite de angajament	Credite bugetare		Angajamente bugetare	Angajamente legale	Plati efectuate	Angajamente legale de platit	Cheltuieli efective
			Anuale aprobate la finele perioadei de raportare	Trimestriale cumulate					
TOTAL SECTIUNILE FUNCTIONARE + DEZVOLTARE		0	0	0	0	0	0	0	1.666
SECTIUNEA DE DEZVOLTARE		0	0	0	0	0	0	0	1.666
Total cheltuieli		0	0	0	0	0	0	0	1.666
CHELTUIELI DE CAPITAL	70	0	0	0	0	0	0	0	1.666
TITLUL XIII ACTIVE NEFINANCIARE	71	0	0	0	0	0	0	0	1.666
Active fixe	71.01	0	0	0	0	0	0	0	1.666
Masini, echipamente si mijloace de transport	71.01.02	0	0	0	0	0	0	0	1.666

Primar,
Iacob Gelu



.....



Contabil,
Colta Liliana

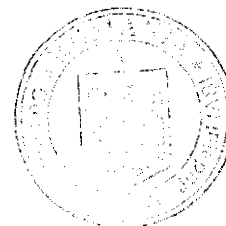


.....


CONTUL DE EXECUTIE AL INSTITUTIILOR PUBLICE - CHELTUIELI
84.02.03.01 - Drumuri si poduri - la data de 30.06.2018

Denumirea indicatorilor	Cod indicator	Credite de angajament	Credite bugetare		Angajamente bugetare	Angajamente legale	Plati efectuate	Angajamente legale de platit	Cheltuieli efective
			Anuale aprobate la finele perioadei de raportare	Trimestriale cumulate					
TOTAL SECTIUNILE FUNCTIONARE + DEZVOLTARE		0	1.085.540	1.085.540	905.552	905.552	905.552	0	29.665
SECTIUNEA DE FUNCTIONARE		0	67.090	67.090	29.665	29.665	29.665	0	29.665
Total cheltuieli		0	67.090	67.090	29.665	29.665	29.665	0	29.665
CHELTUIELI CURENTE	01	0	67.090	67.090	29.665	29.665	29.665	0	29.665
TITLUL II BUNURI SI SERVICII	20	0	67.090	67.090	29.665	29.665	29.665	0	29.665
Bunuri si servicii	20.01	0	67.090	67.090	29.665	29.665	29.665	0	29.665
Carburanti si lubrifianti	20.01.05	0	24.000	24.000	22.845	22.845	22.845	0	22.845
Piese de schimb	20.01.06	0	4.000	4.000	2.317	2.317	2.317	0	2.317
Alte bunuri si servicii pentru intretinere si functionare	20.01.30	0	39.090	39.090	4.503	4.503	4.503	0	4.503
SECTIUNEA DE DEZVOLTARE		0	1.018.450	1.018.450	875.887	875.887	875.887	0	0
Total cheltuieli		0	1.018.450	1.018.450	875.887	875.887	875.887	0	0
CHELTUIELI DE CAPITAL	70	0	1.018.450	1.018.450	875.887	875.887	875.887	0	0
TITLUL XIII ACTIVE NEFINANCIARE	71	0	1.018.450	1.018.450	875.887	875.887	875.887	0	0
Active fixe	71.01	0	1.018.450	1.018.450	875.887	875.887	875.887	0	0
Constructii	71.01.01	0	889.890	889.890	869.887	869.887	869.887	0	0
Alte active fixe	71.01.30	0	128.560	128.560	6.000	6.000	6.000	0	0

Primar,
Iacob Gelu

Contabil,
Colta Liliana



CONTUL DE EXECUTIE 2E ADMINISTRATIA LOCALA - ACTIVITATI FINANTATE INTEGRAL DIN VENITURI PROPRII - VENITURI

la data de 30.06.2018

Denumirea indicatorilor	Cod indicator	Prevederi bugetare		Drepturi constatate			Incasari realizate	Stingeri pe alte cai decat incasari	Drepturi constatate de incasat
		anuale aprobate la finele perioadei de raportare	trimestriale cumulate	Total, din care:	din anii precedenti	din anul curent			
TOTAL SECTIUNILE FUNCTIONARE+DEZVOLTARE		27.000	11.000	19.573	7.163	12.410	12.410	0	7.163
TOTAL VENITURI		27.000	11.000	19.573	7.163	12.410	12.410	0	7.163
I. VENITURI CURENTE		27.000	11.000	8.128	7.163	965	965	0	7.163
C. VENITURI NEFISCALE		27.000	11.000	8.128	7.163	965	965	0	7.163
C1. VENITURI DIN PROPRIETATE		25.000	10.000	7.913	7.163	750	750	0	7.163
Venituri din proprietate	30.10	25.000	10.000	7.913	7.163	750	750	0	7.163
Venituri din concesiuni si inchirieri	30.10.05	25.000	10.000	7.913	7.163	750	750	0	7.163
Alte venituri din concesiuni si inchirieri de catre institutiile publice	30.10.05.30	25.000	10.000	7.913	7.163	750	750	0	7.163
C2. VANZARI DE BUNURI SI SERVICII		2.000	1.000	215	0	215	215	0	0
Diverse venituri	36.10	2.000	1.000	215	0	215	215	0	0
Alte venituri	36.10.50	2.000	1.000	215	0	215	215	0	0
II. VENITURI DIN CAPITAL		0	0	11.445	0	11.445	11.445	0	0
Incasari din rambursarea imprumuturilor acordate	40.10	0	0	11.445	0	11.445	11.445	0	0
Sume utilizate din excedentul anului precedent pentru efectuarea de cheltuieli	40.10.15	0	0	11.445	0	11.445	11.445	0	0
Sume utilizate de administratiile locale din excedentul anului precedent pentru sectiunea de functionare	40.10.15.01	0	0	11.445	0	11.445	11.445	0	0
SECTIUNEA DE FUNCTIONARE		27.000	11.000	19.573	7.163	12.410	12.410	0	7.163
TOTAL VENITURI		27.000	11.000	19.573	7.163	12.410	12.410	0	7.163
I. VENITURI CURENTE		27.000	11.000	8.128	7.163	965	965	0	7.163
C. VENITURI NEFISCALE		27.000	11.000	8.128	7.163	965	965	0	7.163
C1. VENITURI DIN PROPRIETATE		25.000	10.000	7.913	7.163	750	750	0	7.163

Denumirea indicatorilor	Cod indicator	Prevederi bugetare		Drepturi constatate			Incasari realizate	Stingeri pe alte cai decat incasari	Drepturi constatate de incasat
		anuale aprobate la finele perioadei de raportare	trimestriale cumulate	Total, din care:	din anii precedenti	din anul curent			
Venituri din proprietate	30.10	25.000	10.000	7.913	7.163	750	750	0	7.163
Venituri din concesiuni si inchirieri	30.10.05	25.000	10.000	7.913	7.163	750	750	0	7.163
Alte venituri din concesiuni si inchirieri de catre institutiile publice	30.10.05.30	25.000	10.000	7.913	7.163	750	750	0	7.163
C2. VANZARI DE BUNURI SI SERVICII		2.000	1.000	215	0	215	215	0	0
Diverse venituri	36.10	2.000	1.000	215	0	215	215	0	0
Alte venituri	36.10.50	2.000	1.000	215	0	215	215	0	0
II. VENITURI DIN CAPITAL		0	0	11.445	0	11.445	11.445	0	0
Incasari din rambursarea imprumuturilor acordate	40.10	0	0	11.445	0	11.445	11.445	0	0
Sume utilizate din excedentul anului precedent pentru efectuarea de cheltuieli	40.10.15	0	0	11.445	0	11.445	11.445	0	0
Sume utilizate de administratiile locale din excedentul anului precedent pentru sectiunea de functionare	40.10.15.01	0	0	11.445	0	11.445	11.445	0	0

Primar,
Iacob Gelu

.....



Contabil,
Colta Liliana

.....

CONTUL DE EXECUTIE 2E: ADMINISTRATIA LOCALA - ACTIVITATI FINANTATE INTEGRAL DIN VENITURI PROPRII - CHELTUIELI

la data de 30.06.2018

Denumirea indicatorilor	Cod indicator	Credite de angajament	Credite bugetare		Angajamente bugetare	Angajamente legale	Plati efectuate	Angajamente legale de platit	Cheltuieli efective
			Anuale aprobate la finele perioadei de raportare	Trimestriale cumulate					
TOTAL SECTIUNILE FUNCTIONARE + DEZVOLTARE		0	27.000	11.000	4.287	4.287	4.287	0	641
TOTAL CHELTUIELI		0	27.000	11.000	4.287	4.287	4.287	0	641
Partea a III-a CHELTUIELI SOCIAL-CULTURALE	64.10	0	25.000	10.000	4.287	4.287	4.287	0	641
Invatamant	65.10	0	25.000	10.000	4.287	4.287	4.287	0	641
Invatamant secundar	65.10.04	0	25.000	10.000	4.287	4.287	4.287	0	641
Invatamant secundar inferior	65.10.04.01	0	25.000	10.000	4.287	4.287	4.287	0	641
Partea a IV-a SERVICII SI DEZVOLTARE PUBLICA, LOCUINTE, MEDIU SI APE	69.10	0	2.000	1.000	0	0	0	0	0
Locuinte, servicii si dezvoltare publica	70.10	0	2.000	1.000	0	0	0	0	0
Alte servicii in domeniul locuintei, serviciilor si dezvoltarii comunale	70.10.50	0	2.000	1.000	0	0	0	0	0
Partea a VII-a REZERVE, EXCEDENT/DEFICIT	96.10	0	0	0	0	0	8.473	0	0
Excedent	98.10	0	0	0	0	0	8.473	0	0
SECTIUNEA DE FUNCTIONARE		0	27.000	11.000	4.287	4.287	4.287	0	641
TOTAL CHELTUIELI		0	27.000	11.000	4.287	4.287	4.287	0	641
Partea a III-a CHELTUIELI SOCIAL-CULTURALE	64.10	0	25.000	10.000	4.287	4.287	4.287	0	641
Invatamant	65.10	0	25.000	10.000	4.287	4.287	4.287	0	641
Invatamant secundar	65.10.04	0	25.000	10.000	4.287	4.287	4.287	0	641
Invatamant secundar inferior	65.10.04.01	0	25.000	10.000	4.287	4.287	4.287	0	641
Partea a IV-a SERVICII SI DEZVOLTARE PUBLICA, LOCUINTE, MEDIU SI APE	69.10	0	2.000	1.000	0	0	0	0	0
Locuinte, servicii si dezvoltare publica	70.10	0	2.000	1.000	0	0	0	0	0

Denumirea indicatorilor	Cod indicator	Credite de angajament	Credite bugetare		Angajamente bugetare	Angajamente legale	Plati efectuate	Angajamente legale de platit	Cheltuieli efective
			Anuale aprobate la finele perioadei de raportare	Trimestriale cumulate					
Alte servicii in domeniul locuintei, serviciilor si dezvoltarii comunale	70.10.50	0	2.000	1.000	0	0	0	0	0
Partea a VII-a REZERVA, EXCEDENT/DEFICIT	96.10	0	0	0	0	0	8.473	0	0
Excedent	98.10	0	0	0	0	0	8.473	0	0
Partea a VII-a REZERVA, EXCEDENT/DEFICIT	96.10	0	0	0	0	0	8.473	0	0
Excedent	98.10	0	0	0	0	0	8.473	0	0

Primar,
Iacob Gelu

.....




Contabil,
Colta Liliana

.....




CONTUL DE EXECUTIE AL INSTITUTIILOR PUBLICE - CHELTUIELI
65.10.04.01 - Invatamant secundar inferior - la data de 30.06.2018

Denumirea indicatorilor	Cod indicator	Credite de angajament	Credite bugetare		Angajamente bugetare	Angajamente legale	Plati efectuate	Angajamente legale de platit	Cheltuieli efective
			Anuale aprobate la finele perioadei de raportare	Trimestriale cumulate					
TOTAL SECTIUNILE FUNCTIONARE + DEZVOLTARE		0	25.000	10.000	4.287	4.287	4.287	0	641
SECTIUNEA DE FUNCTIONARE		0	25.000	10.000	4.287	4.287	4.287	0	641
Total cheltuieli		0	25.000	10.000	4.287	4.287	4.287	0	641
CHELTUIELI CURENTE	01	0	25.000	10.000	4.287	4.287	4.287	0	641
TITLUL II BUNURI SI SERVICII	20	0	25.000	10.000	4.287	4.287	4.287	0	641
Bunuri de natura obiectelor de inventar	20.05	0	15.000	5.000	3.646	3.646	3.646	0	0
Alte obiecte de inventar	20.05.30	0	15.000	5.000	3.646	3.646	3.646	0	0
Alte cheltuieli	20.30	0	10.000	5.000	641	641	641	0	641
alte cheltuieli cu bunuri si servicii	20.30.30	0	10.000	5.000	641	641	641	0	641

Primar,
Iacob Gelu




Contabil,
Colta Liliana



CONTUL DE EXECUTIE AL INSTITUTIILOR PUBLICE - CHELTUIELI

70.10.50 - Alte servicii in domeniul locuintei, serviciilor si dezvoltarii comunale - la data de 30.06.2018

Denumirea indicatorilor	Cod indicator	Credite de angajament	Credite bugetare		Angajamente bugetare	Angajamente legale	Plati efectuate	Angajamente legale de platit	Cheltuieli efective
			Anuale aprobate la finele perioadei de raportare	Trimestriale cumulate					
TOTAL SECTIUNILE FUNCTIONARE + DEZVOLTARE		0	2.000	1.000	0	0	0	0	0
SECTIUNEA DE FUNCTIONARE		0	2.000	1.000	0	0	0	0	0
Total cheltuieli		0	2.000	1.000	0	0	0	0	0
CHELTUIELI CURENTE	01	0	2.000	1.000	0	0	0	0	0
TITLUL II BUNURI SI SERVICII	20	0	2.000	1.000	0	0	0	0	0
Bunuri si servicii	20.01	0	2.000	1.000	0	0	0	0	0
Alte bunuri si servicii pentru intretinere si functionare	20.01.30	0	2.000	1.000	0	0	0	0	0

Primar,
Iacob Gelu




Contabil,
Colta Liliana

