

BALANTA SINTETICA
la 31.12.2018

Simbol	Denumire	Sold initial		Rulaje precedente		Rulaje luna		Total rulaje		Total sume		Sold final	
		Debitor	Creditor	Debitor	Creditor	Debitor	Creditor	Debitor	Creditor	Debitor	Creditor	Debitor	Creditor
103.00.00	Fondul bunurilor care alcatuiesc domeniul public al unitatilor administrativ - teritoriale	0	15.401.258	1.147.784	1.479.439	0	0	1.147.784	1.479.439	1.147.784	16.880.697	0	15.732.913
104.01.01	Fondul bunurilor care alcatuiesc domeniul privat al unitatilor administrativ - teritoriale	0	846.388	0	449.423	0	0	0	449.423	0	1.295.811	0	1.295.811
104.01.02	Fondul bunurilor care alcatuiesc proprietatea privata a institutiei publice din administratia locala	0	195.237	195.237	0	0	0	195.237	0	195.237	195.237	0	0
105.01.00	Rezerve din reevaluarea terenurilor si amenajarilor la terenuri	0	0	128.736	128.736	0	0	128.736	128.736	128.736	128.736	0	0
105.02.00	Rezerve din reevaluarea constructiilor	0	0	1.681.048	1.681.048	0	0	1.681.048	1.681.048	1.681.048	1.681.048	0	0
117.00.00	Rezultatul reportat	87.542	10.524.155	3.177.525	4.417.987	0	0	3.177.525	4.417.987	3.265.067	14.942.142	0	11.677.075
121.00.00	Rezultatul patrimonial	1.689.611	903.422	5.426.615	27.616.911	359.447	0	5.786.062	27.616.911	7.475.673	28.520.333	0	21.044.660
151.01.03	Provizioane pentru litigii din drepturi salariale castigate in instanta sub 1 an	0	0	0	154.387	0	0	0	154.387	0	154.387	0	154.387
151.02.03	Provizioane pentru litigii din drepturi salariale castigate in instanta peste 1 an	0	154.387	154.387	0	0	0	154.387	0	154.387	154.387	0	0
208.01.00	Programe informatice	38.829	0	0	0	0	0	0	0	38.829	0	38.829	0
208.02.00	Alte active fixe necorporale	135.920	0	0	0	0	0	0	0	135.920	0	135.920	0
211.01.00	Terenuri	1.046.855	0	119.385	29.674	0	0	119.385	29.674	1.166.240	29.674	1.136.566	0
211.02.00	Amenajari la terenuri	233.298	0	0	21.065	0	0	0	21.065	233.298	21.065	212.233	0
212.09.01	Constructii - alte active fixe incadrate in grupa constructii	14.958.881	0	1.917.480	1.391.601	0	0	1.917.480	1.391.601	16.876.361	1.391.601	15.484.760	0
213.01.00	Echipamente tehnologice (masini, utilaje si instalatii de lucru)	762.933	0	47.700	0	0	0	47.700	0	810.633	0	810.633	0
213.02.00	Aparate si instalatii de masurare, control si reglare	48.033	0	147.465	147.465	0	0	147.465	147.465	195.498	147.465	48.033	0

Simbol	Denumire	Sold initial		Rulaje precedente		Rulaje luna		Total rulaje		Total sume		Sold final	
		Debitor	Creditor	Debitor	Creditor	Debitor	Creditor	Debitor	Creditor	Debitor	Creditor	Debitor	Creditor
213.03.00	Mijloace de transport	322.246	0	0	55.041	0	0	0	55.041	322.246	55.041	267.205	0
214.00.00	Mobilier, aparatura birotica, echipamente de protectie a valorilor umane si materiale si alte active fixe corporale	121.188	0	0	0	0	0	0	0	121.188	0	121.188	0
231.00.00	Active fixe corporale in curs de executie	592.349	0	2.316.328	0	0	0	2.316.328	0	2.908.677	0	2.908.677	0
260.02.00	Titluri de participare necotate	3.000	0	0	0	0	0	0	0	3.000	0	3.000	0
280.08.00	Amortizarea altor active fixe necorporale	0	77.592	0	72.239	0	0	0	72.239	0	149.831	0	149.831
281.02.08	Amortizarea constructiilor - alte active fixe incadrate in grupa constructii	0	54.073	55.539	1.466	0	0	55.539	1.466	55.539	55.539	0	0
281.03.00	Amortizarea instalatiilor tehnice, mijloacelor de transport, animalelor si plantatiilor	0	308.397	56.056	-252.340	0	0	56.056	-252.340	56.056	56.057	0	1
281.03.01	Amortizarea echipamentelor tehnologice (masini, utilaje si instalatii de lucru)	0	0	164.171	365.751	0	12.090	164.171	377.841	164.171	377.841	0	213.670
281.03.02	Amortizarea aparatelor si instalatiilor de masurare, control si reglare	0	0	0	27.018	0	0	0	27.018	0	27.018	0	27.018
281.03.03	Amortizarea mijloacelor de transport	0	0	0	183.771	0	0	0	183.771	0	183.771	0	183.771
281.04.00	Amortizarea mobilierului, aparaturii birotice, echipamentelor de protectie a valorilor umane si materiale si a altor active fixe corporale	0	85.779	39.285	4.489	0	0	39.285	4.489	39.285	90.268	0	50.983
302.02.00	Combustibili	0	0	25.125	14.610	11.597	11.597	36.722	26.207	36.722	26.207	10.515	0
302.08.00	Alte materiale consumabile	38.890	0	160.398	149.790	479	0	160.877	149.790	199.767	149.790	49.977	0
303.02.00	Materiale de natura obiectelor de inventar in folosinta	314.883	0	20.243	0	86.078	0	106.321	0	421.204	0	421.204	0
401.01.00	Furnizori sub 1 an	0	0	669.385	669.385	257.621	257.621	927.006	927.006	927.006	927.006	0	0
404.01.00	Furnizori de active fixe sub 1 an	0	2.728	2.316.328	2.316.328	0	0	2.316.328	2.316.328	2.316.328	2.319.056	0	2.728
409.01.02	Furnizori - debitori pentru prestari de servicii si executari de lucrari	108.040	0	-41.120	0	0	0	-41.120	0	66.920	0	66.920	0
411.01.01	Clienti cu termen sub 1 an	8.926	0	11.302	4.782	0	1.455	11.302	8.237	20.228	6.237	13.991	0
421.00.00	Personal - salarii datorate	0	133.009	3.408.450	3.461.423	32.073	0	3.440.523	3.461.423	3.440.523	3.594.432	0	153.909
425.00.00	Avansuri acordate personalului	0	0	126.226	124.136	0	2.090	126.226	126.226	126.226	126.226	0	0

Simbol	Denumire	Sold initial		Rulaje precedente		Rulaje luna		Total rulaje		Total sume		Sold final	
		Debitor	Creditor	Debitor	Creditor	Debitor	Creditor	Debitor	Creditor	Debitor	Creditor	Debitor	Creditor
427.01.00	Retineri din salarii datorate tertilor	0	2.319	32.159	32.601	1.390	1.947	33.549	34.548	33.549	36.867	0	3.318
427.01.0001	Sindicat	0	1.047	17.375	17.699	0	127	17.375	17.826	17.375	18.873	0	1.498
427.01.0002	C.A.R.	0	492	2.460	1.968	0	0	2.460	1.968	2.460	2.460	0	0
427.01.0003	Rate, poprii	0	780	12.324	12.934	1.390	1.390	13.714	14.324	13.714	15.104	0	1.390
427.01.0004	Carduri	0	0	0	0	0	430	0	430	0	430	0	430
428.01.01	Alte datorii in legatura cu personalul sub 1 an	0	691	0	3	6.378	6.378	6.378	8.381	6.378	7.072	0	694
428.01.02	Alte creante in legatura cu personalul sub 1 an	1.452	0	0	0	0	0	0	0	1.452	0	1.452	0
429.00.00	Bursieri si doctoranzi	0	0	12.360	12.360	2.640	2.640	15.000	15.000	15.000	15.000	0	0
431.01.00	Contributiile angajatorilor pentru asigurari sociale	0	29.284	47.900	18.616	0	0	47.900	18.616	47.900	47.900	0	0
431.02.00	Contributiile asiguratilor pentru asigurari sociale	0	19.280	784.980	841.619	9.955	0	794.935	841.619	794.935	860.899	0	65.964
431.03.00	Contributiile angajatorilor pentru asigurari sociale de sanatate	0	9.638	15.765	6.127	0	0	15.765	6.127	15.765	15.765	0	0
431.04.00	Contributiile asiguratilor pentru asigurari sociale de sanatate	0	10.109	315.246	334.939	3.969	0	319.215	334.939	319.215	345.048	0	25.833
431.05.00	Contributiile angajatorilor pentru accidente de munca si boli profesionale	0	285	468	183	0	0	468	183	468	468	0	0
431.06.00	Contributia asiguratorie pentru munca	0	0	64.589	70.638	237	0	64.806	70.638	64.806	70.638	0	5.832
431.07.00	Contributiile angajatorilor pentru concedii si indemnizatii	0	2.422	2.541	119	0	0	2.541	119	2.541	2.541	0	0
437.01.00	Contributiile angajatorilor pentru asigurari de somaj	0	903	1.435	532	0	0	1.435	532	1.435	1.435	0	0
437.02.00	Contributiile asiguratilor pentru asigurari de somaj	0	904	1.430	526	0	0	1.430	526	1.430	1.430	0	0
437.03.00	Contributiile angajatorilor la fondul de garantare pentru plata creantelor salariale	0	0	3.117	3.117	0	0	3.117	3.117	3.117	3.117	0	0
438.00.00	Alte datorii sociale	0	0	104.820	104.820	55.938	55.936	160.756	160.756	160.756	160.756	0	0

Simbol	Denumire	Sold Initial		Rulaje precedente		Rulaje luna		Total rulaje		Total sume		Sold final	
		Debitor	Creditor	Debitor	Creditor	Debitor	Creditor	Debitor	Creditor	Debitor	Creditor	Debitor	Creditor
444.00.00	Impozit pe venitul din salarii si din alte drepturi	0	22.092	217.035	211.931	0	12	217.035	211.943	217.035	234.035	0	17.000
458.03.01	Sume de primit de la Autoritatile de Certificare/ Autoritatile de Management/Agentiile de Plati - FONDURI EXTERNE NERAMBURSABILE POSTADERARE	6.562.596	0	11.507.914	0	0	0	11.507.914	0	18.070.510	0	18.070.510	0
458.03.02	Sume de primit de la Autoritatile de Certificare/ Autoritatile de Management/Agentiile de Plati - FONDURI DE LA BUGET	1.607.972	0	9.555.080	0	0	0	9.555.080	0	11.163.052	0	11.163.052	0
458.05.01	Avansuri primite de la Autoritatile de Certificare/ Autoritatile de Management/Agentiile de Plati - FONDURI EXTERNE NERAMBURSABILE POSTADERARE	0	2.544.382	0	398.002	0	0	0	398.002	0	2.942.384	0	2.942.384
458.05.02	Avansuri primite de la Autoritatile de Certificare/ Autoritatile de Management/Agentiile de Plati - FONDURI DE LA BUGET	0	155.991	0	0	0	0	0	0	0	155.991	0	155.991
461.01.01	Debitori sub 1 an - creante comerciale	7.164	0	456	4.107	3.301	0	3.757	4.107	10.921	4.107	6.814	0
481.02.09	Debitori peste 1 an - alte creante necurente	0	0	-743	0	743	0	0	0	0	0	0	0
462.02.01	Creditori peste 1 an - datorii comerciale	0	1.616	28.276	57.561	0	0	28.276	57.561	28.276	59.177	0	30.901
462.02.09	Creditori peste 1 an - alte datorii necurente	0	0	0	0	0	1.039	0	1.039	0	1.039	0	1.039
464.00.00	Creante ale bugetului local	684.585	0	276.805	189.709	0	15.163	276.805	204.872	961.390	204.872	756.518	0
467.02.00	Creditori ai bugetului local	0	2.005	6.449	6.301	292	0	6.741	6.301	6.741	8.306	0	1.565
468.01.07	Sume acordate din excedentul anului precedent pentru acoperirea golurilor temporare de casa si pentru finantarea cheltuielilor sectiunii de dezvoltare	0	0	500.000	0	0	500.000	500.000	500.000	500.000	500.000	0	0

Simbol	Denumire	Sold initial		Rulaje precedente		Rulaje luna		Total rulaje		Total sume		Sold final	
		Debitor	Creditor	Debitor	Creditor	Debitor	Creditor	Debitor	Creditor	Debitor	Creditor	Debitor	Creditor
468.01.0702	Sume acordate din excedentul anului precedent pentru acoperirea golerilor temporare de casa - sectiunea de dezvoltare	0	0	500.000	0	0	500.000	500.000	500.000	500.000	500.000	0	0
468.01.09	Alte imprumuturi acordate pe termen scurt	0	0	11.445	0	0	11.445	11.445	11.445	11.445	11.445	0	0
481.09.00	Alte decontari	1.829.747	1.829.747	1.829.747	0	405.491	405.491	2.235.238	405.491	4.064.985	2.235.238	1.829.747	0
489.02.01	Decontari privind incheierea executiei bugetului de stat din anul curent - cheltuieli	0	2.615	2.615	0	0	1.981.093	2.615	1.981.093	2.615	1.983.708	0	1.981.093
519.01.07	Sume primite din excedentul anului precedent pentru acoperirea golerilor temporare de casa si pentru finantarea cheltuielilor sectiunii de dezvoltare	0	0	0	500.000	500.000	0	500.000	500.000	500.000	500.000	0	0
519.01.90	Alte imprumuturi pe termen scurt	0	0	0	11.445	11.445	0	11.445	11.445	11.445	11.445	0	0
520.02.00	Rezultatul executiei bugetului de stat din anul curent	0	0	0	0	1.981.093	1.981.093	1.981.093	1.981.093	1.981.093	1.981.093	0	0
521.01.00	Disponibil al bugetului local	0	0	5.580.245	338.167	0	5.242.078	5.580.245	5.580.245	5.580.245	5.580.245	0	0
521.02.00	Rezultatul executiei bugetare din anul curent	0	0	0	0	5.485.736	5.485.736	5.485.736	5.485.736	5.485.736	5.485.736	0	0
521.03.00	Rezultatul executiei bugetare din anii precedenti	2.100.514	0	0	500.000	716.270	0	716.270	500.000	2.816.784	500.000	2.316.784	0
531.01.01	Casa in lei	0	0	1.066.504	1.063.234	0	3.270	1.066.504	1.066.504	1.066.504	1.066.504	0	0
532.04.00	Bonuri valorice pentru carburanti auto	0	0	2.500	0	0	900	2.500	900	2.500	900	1.600	0
532.08.00	Alte valori	0	0	63.800	63.800	18.100	18.100	81.900	81.900	81.900	81.900	0	0
550.01.02	Disponibil din fonduri cu destinatie speciala la institutii de credit	691	0	3	0	0	0	3	0	694	0	694	0
552.00.00	Disponibil pentru sume de mandat si sume in depozit	1.616	0	58.305	28.276	295	0	58.600	28.276	60.216	28.276	31.940	0
562.01.01	Disponibil al activitatilor finantate din venituri proprii	0	0	3.018	1.188	0	1.830	3.018	3.018	3.018	3.018	0	0
562.02.00	Rezultatul executiei bugetare din anul curent	0	0	0	0	14.463	14.463	14.463	14.463	14.463	14.463	0	0

Simbol	Denumire	Sold initial		Rulaje precedente		Rulaje luna		Total rulaje		Total sume		Sold final	
		Debitor	Creditor	Debitor	Creditor	Debitor	Creditor	Debitor	Creditor	Debitor	Creditor	Debitor	Creditor
562.03.00	Rezultatul executiei bugetare din anii precedenti	12.947	0	0	11.445	8.107	0	8.107	11.445	21.054	11.445	9.609	0
581.01.01	Viramente interne – activitatea operationala	0	0	886.232	886.232	137.152	137.152	1.025.384	1.025.384	1.025.384	1.025.384	0	0
602.02.00	Cheltuieli privind combustibilul	0	0	51.231	51.181	0	50	51.231	51.231	51.231	51.231	0	0
602.04.00	Cheltuieli privind piesele de schimb	0	0	10.042	6.174	0	3.868	10.042	10.042	10.042	10.042	0	0
602.08.00	Cheltuieli privind alte materiale consumabile	0	0	45.864	35.685	0	10.179	45.864	45.864	45.864	45.864	0	0
610.00.00	Cheltuieli privind energia si apa	0	0	103.983	81.439	0	22.544	103.983	103.983	103.983	103.983	0	0
611.00.00	Cheltuieli cu intretinerea si reparatiile	0	0	9.310	9.310	58.269	58.269	67.579	67.579	67.579	67.579	0	0
614.00.00	Cheltuieli cu deplasari, detasari, transferari	0	0	2.400	1.662	0	738	2.400	2.400	2.400	2.400	0	0
622.00.00	Cheltuieli privind comisioanele si onorariile	0	0	49.032	49.032	6.000	6.000	55.032	55.032	55.032	55.032	0	0
624.02.00	Cheltuieli cu transportul de personal	0	0	30.992	24.910	0	6.082	30.992	30.992	30.992	30.992	0	0
626.00.00	Cheltuieli postale si taxe de telecomunicatii	0	0	19.970	17.501	0	2.469	19.970	19.970	19.970	19.970	0	0
627.00.00	Cheltuieli cu serviciile bancare si asimilate	0	0	16.861	0	0	16.861	16.861	16.861	16.861	16.861	0	0
628.00.00	Alte cheltuieli cu serviciile executate de terti	0	0	147.575	104.896	0	42.679	147.575	147.575	147.575	147.575	0	0
629.01.00	Alte cheltuieli autorizate prin dispozitii legale – cheltuieli curente	0	0	74.855	72.937	0	1.918	74.855	74.855	74.855	74.855	0	0
641.00.00	Cheltuieli cu salariile personalului	0	0	3.464.501	2.856.133	0	608.368	3.464.501	3.464.501	3.464.501	3.464.501	0	0
642.00.00	Cheltuieli salariale in natura	0	0	63.800	63.800	25.350	25.350	89.150	89.150	89.150	89.150	0	0
645.01.00	Contributiile angajatorilor pentru asigurari sociale	0	0	18.865	17.946	0	919	18.865	18.865	18.865	18.865	0	0
645.02.00	Contributiile angajatorilor pentru asigurari de somaj	0	0	539	539	0	0	539	539	539	539	0	0
645.03.00	Contributiile angajatorilor pentru asigurari sociale de sanatate	0	0	6.209	5.907	0	302	6.209	6.209	6.209	6.209	0	0
645.04.00	Contributiile angajatorilor pentru accidente de munca si boli profesionale	0	0	185	176	0	9	185	185	185	185	0	0
645.05.00	Contributiile angajatorilor pentru concedii si indemnizatii	0	0	993	944	0	49	993	993	993	993	0	0


Simbol	Denumire	Sold initial		Rulaje precedente		Rulaje luna		Total rulaje		Total sume		Sold final	
		Debitor	Creditor	Debitor	Creditor	Debitor	Creditor	Debitor	Creditor	Debitor	Creditor	Debitor	Creditor
645.07.00	Cheltuieli cu contributia asiguratorie pentru munca	0	0	73.313	60.486	0	12.827	73.313	73.313	73.313	73.313	0	0
677.00.00	Ajutoare sociale	0	0	191.229	169.099	0	22.130	191.229	191.229	191.229	191.229	0	0
679.00.00	Alte cheltuieli	0	0	162.378	31.538	0	130.840	162.378	162.378	162.378	162.378	0	0
681.01.00	Cheltuieli operationale priv ind amortizarea activ elor fixe	0	0	146.938	122.687	0	24.251	146.938	146.938	146.938	146.938	0	0
731.01.00	Impozit pe venit	0	0	403	403	0	0	403	403	403	403	0	0
731.02.00	Cote si sume defalcate din impozitul pe venit	0	0	654.086	773.706	119.620	0	773.706	773.706	773.706	773.706	0	0
734.00.00	Impozite si taxe pe proprietate	0	0	178.929	185.753	6.824	0	185.753	185.753	185.753	185.753	0	0
735.02.00	Sume defalcate din TVA	0	0	888.964	1.534.390	645.426	0	1.534.390	1.534.390	1.534.390	1.534.390	0	0
735.05.00	Taxe pe servicii specifice	0	0	74	83	9	0	83	83	83	83	0	0
735.06.00	Taxe pe utilizarea bunurilor, autorizarea utilizarii bunurilor sau pe desfasurarea de activ itati	0	0	48.735	49.964	1.229	0	49.964	49.964	49.964	49.964	0	0
750.00.00	Venituri din proprietate	0	0	13.072	13.698	626	0	13.698	13.698	13.698	13.698	0	0
751.02.00	Venituri din taxe administrative, eliberari permise	0	0	1.678	2.048	370	0	2.048	2.048	2.048	2.048	0	0
751.03.00	Amenzi, penalitati si confiscari	0	0	22.334	25.757	3.423	0	25.757	25.757	25.757	25.757	0	0
751.04.00	Diverse venituri	0	0	15.235	18.023	2.788	0	18.023	18.023	18.023	18.023	0	0
770.00.00	Finantarea de la buget	0	0	672.882	6.851.424	6.178.542	0	6.851.424	6.851.424	6.851.424	6.851.424	0	0
770.00.0001	Administratia centrala - Finantarea de la buget	0	0	173.587	1.981.093	1.807.506	0	1.981.093	1.981.093	1.981.093	1.981.093	0	0
770.00.0001A	Administratia centrala - Finantare integrala din buget - Finantarea de la buget	0	0	173.587	1.981.093	1.807.506	0	1.981.093	1.981.093	1.981.093	1.981.093	0	0
770.00.0002	Administratia locala - Finantarea de la buget	0	0	499.295	4.870.331	4.371.036	0	4.870.331	4.870.331	4.870.331	4.870.331	0	0
770.00.0002A	Administratia locala - Finantare integrala din buget - Finantarea de la buget	0	0	499.295	4.863.976	4.364.681	0	4.863.976	4.863.976	4.863.976	4.863.976	0	0

Simbol	Denumire	Sold initial		Rulaje precedente		Rulaje luna		Total rulaje		Total sume		Sold final	
		Debitor	Creditor	Debitor	Creditor	Debitor	Creditor	Debitor	Creditor	Debitor	Creditor	Debitor	Creditor
770.00.0002E	Administratia locala - Activitati finantate integral din venituri proprii - Finantarea de la buget	0	0	0	6.355	6.355	0	6.355	6.355	6.355	6.355	0	0
772.01.00	Subventii de la bugetul de stat	0	0	2.156.021	2.156.021	2.260	2.260	2.158.281	2.158.281	2.158.281	2.158.281	0	0
775.00.00	Finantarea din fonduri externe nerambursabile postaderare	0	0	18.134.854	18.134.854	0	0	18.134.854	18.134.854	18.134.854	18.134.854	0	0
778.00.00	Venituri din contributia nationala aferenta programelor/proiectelor finantate din fonduri externe nerambursabile	0	0	2.928.140	2.928.140	0	0	2.928.140	2.928.140	2.928.140	2.928.140	0	0
TOTAL	Total balanta	27.798.933	27.798.933	86.862.026	86.873.469	17.161.024	17.149.581	104.023.050	104.023.050	131.821.983	131.821.983	52.819.302	52.819.302

Primar,
Iacob Gelu




Contabil,
Colta Liliana



M.F.P.-A.N.A.F.
DIRECȚIA GENERALĂ REGIONALĂ
A FINANTELOR PUBLICE IAȘI
TREZORĂRIE

BILANT
la data de 31.12.2018

cod 01
21 JAN 2019

lei

Nr. crt.	DENUMIREA INDICATORILOR	Cod rând	Sold la începutul anului	Sold la sfârșitul perioadei
A	B	C	1	2
1.	ACTIVE	01	X	X
2.	ACTIVE NECURENTE	02	X	X
3.	Active fixe necorporale (ct. 2030000+2050000+2060000+2080100+2080200+ 2330000-2800300-2800500-2800800-2900400-2900500-2900800-2930100*)	03	97.157	24.918
4.	Instalații tehnice, mijloace de transport, animale, plantații, mobilier, aparatură birotică și alte active corporale (ct.2130100+2130200+2130300+2130400+2140000+ 2310000 -2810300-2810400-2910300-2910400-2930200*)	04	860.224	771.616
5.	Terenuri și clădiri (ct. 2110100+2110200+2120101+2120102+2120201+2120301+2120401+2120501+2120601+2120901+2310000-2810100-2810200 -2910100-2910200-2930200)	05	16.777.310	19.742.236
6.	Alte active nefinanciare (ct.2150000)	06	0	0
7.	Active financiare necurente (investiții pe termen lung) peste un an (ct. 2600100+2600200+2600300+2650000+2670201+ 2670202+2670203+2670204+2670205+2670208-2960101-2960102-2960103-2960200), din care:	07	3.000	3.000
8.	Titluri de participare (ct. 2600100+2600200+2600300-2960101-2960102-2960103)	08	3.000	3.000
9.	Creante necurente – sume ce urmează a fi încasate după o perioada mai mare de un an (ct. 4110201+4110208+4130200+4280202+4610201+ 4610209-4910200-4960200), din care:	09	0	0
10.	Creante comerciale necurente – sume ce urmează a fi încasate după o perioada mai mare de un an (ct. 4110201+4110208+4130200+4610201-4910200-4960200)	10	0	0
11.	TOTAL ACTIVE NECURENTE (rd.03+04+05+06+07+09)	15	17.737.691	20.541.770
12.	ACTIVE CURENTE	18	X	X

13.	Stocuri (ct. 3010000+3020100+3020200+3020300+3020400+3020500+3020600+3020700+3020800+3020900+3030100+3030200+3040100+3040200+3050100+3050200+3070000+3090000+3310000+3320000+3410000+3450000+3460000+3470000+3490000+3510100+3510200+3540100+3540500+3540600+3560000+3570000+3580000+3590000+3610000+3710000+3810000+/-3480000+/-3780000-3910000-3920100-3920200-3930000-3940100-3940500-3940600-3950100-3950200-3950300-3950400-3950600-3950700-3950800-3960000-3970000-3980000-4420803)	19	353.773	481.696
14.	Creanțe curente – sume ce urmează a fi încasate într-o perioadă mai mică de un an-	20	X	X
15.	Creanțe din operațiuni comerciale, avansuri și alte decontări (ct. 2320000+2340000+4090101+4090102+4110101+4110108+4130100+4180000+4250000+4280102+4610101+4610109+4730109**+4810101+4810102+4810103+4810900+4830000+4890101+4890301-4910100-4960100+5120800), din care:	21	125.582	89.177
16.	Decontări privind încheierea execuției bugetului de stat din anul curent (ct. 4890101+4890301)	21.1	0	0
17.	Creanțe comerciale și avansuri (ct. 2320000+2340000+4090101+4090102+4110101+ 4110108+4130100+4180000+4610101-4910100-4960100), din care :	22	124.130	87.725
18.	Avansuri acordate (ct.2320000+2340000+4090101+4090102)	22.1	108.040	66.920
19.	Creanțe bugetare (ct. 4310100**+4310200**+4310300**+4310400**+4310500**+4310700**+4370100**+4370200**+4370300**+4420400+4420802+4440000**+4460100**+ 4460200**+4480200+4610102+4610104+4630000+4640000+4650100+4650200+4660401+4660402+4660500+4660900+ 4810101**+ 4810102**+4810103**+ 4810900**- 4970000), din care:	23	684.585	2.586.265
20.	Creanțele bugetului general consolidat (ct. 4630000+4640000+4650100+4650200+4660401+ 4660402+4660500+4660900-4970000)	24	684.585	756.518
21.	Creanțe din operațiuni cu fonduri externe nerambursabile și fonduri de la buget (ct. 4500100+4500300+4500501+4500502+4500503+4500504+4500505+4500700+4510100+4510300+4510500+4530100+4540100+4540301+4540302+4540501+4540502+4540503+4540504+4550100+4550301+4550302+4550303+4560100+4560303+4560309+4570100+4570201+4570202+4570203+4570205+4570206+4570209+4570301+4570302+4570309+4580100+4580301+4580302+4610103+4730103**+4740000+4760000), din care:	25	8.170.568	29.233.562
22.	Sume de primit de la Comisia Europeană / alti donatori (ct. 4500100+4500300+4500501+4500502+4500503+ 4500504+4500505+4500700)	26	0	0

23.	Împrumuturi pe termen scurt acordate (ct. 2670101+2670102+2670103+2670104+2670105+ 2670108+ 2670601+2670602+2670603+2670604+2670605+ 2670609+ 4680101+4680102+4680103+4680104+4680105+ 4680106+ 4680107+4680108+4680109+4690103+4690105+ 4690106+ 4690108+4690109)	27	0	0
24.	Total creanțe curente (rd. 21+23+25+27)	30	8.980.735	31.909.004
25.	Investiții pe termen scurt (ct.5050000-5950000)	31	0	0
26.	Conturi la trezorerii și instituții de credit :	32	X	X
27.	Conturi la trezorerie, casa în lei (ct. 5100000+5120101+5120501+5130101+5130301+5130302+ 5140101+5140301+5140302+5150101+5150103+5150301+ 5150500+5150600+5160101+5160301+5160302+5170101+ 5170301+5170302+5200100+5210100+5210300+5230000+ 5250101+5250102+5250301+5250302+5250400+5260000+ 5270000+5280000+5290101+5290201+5290301+5290400+ 5290901+5310101+5500101+5520000+5550101+5550400+ 5570101+5580101+5580201+5590101+5600101+5600300+ 5600401+5610101+5610300+5620101+5620300+5620401+ 5710100+5710300+5710400+5740101+5740102+5740301+ 5740302+5740400+5750100+5750300+5750400-7700000)	33	2.115.077	2.358.333
28.	Dobândă de încasat, alte valori, avansuri de trezorerie (ct. 5180701+5320100+5320200+5320300+5320400+ 5320500+ 5320600+5320800+5420100)	33.1	0	1.600
29.	depozite	34	X	X
30.	Conturi la instituții de credit, BNR, casă în valută (ct. 5110101+5110102+5120102+5120402+5120502+ 5130102+5130202+5140102+5140202+5150102+5150202+ 5150302+5160102+5160202+5170102+5170202+5290102+ 5290202+5290302+5290902+5310402+5410102+5410202+ 5500102+5550102+5550202+5570202+5580102+5580202+ 5580302+5580303+5590102+5590202+5600102+5600103+ 5600402+5610102+5610103+5620102+5620103+5620402)	35	691	694
31.	Dobândă de încasat, avansuri de trezorerie (ct.5180702+5420200)	35.1	0	0
32.	depozite	36	X	X
33.	Total disponibilități și alte valori (rd.33+33.1+35+35.1)	40	2.115.768	2.360.627
34.	Conturi de disponibilități ale Trezoreriei Centrale și ale trezoreriilor teritoriale (ct. 5120600+5120700+5120901+5120902+5121000+ 5240100+ 5240200+5240300+5550101+5550102+5550103 -7700000)	41	0	0
35.	Dobândă de încasat, alte valori, avansuri de trezorerie (ct. 5320400+5180701+5180702)	41.1	0	0
36.	Cheltuieli în avans (ct. 4710000)	42	0	0
37.	TOTAL ACTIVE CURENTE (rd.19+30+31+40+41+41.1+42)	45	11.450.276	34.751.327
38.	TOTAL ACTIVE (rd.15+45)	46	29.187.967	55.293.097
39.	DATORII	50	X	X

40.	DATORII NECURENTE- sume ce urmează a fi plătite după-o perioadă mai mare de un an	51	X	X
41.	Sume necurente- sume ce urmează a fi plătite după o perioadă mai mare de un an (ct. 2690200+4010200+4030200+4040200+4050200+ 4280201+ 4620201+4620209+5090000), din care:	52	1.616	31.940
42.	Datorii comerciale (ct.4010200+4030200+4040200+4050200+4620201)	53	1.616	30.901
43.	Împrumuturi pe termen lung (ct. 1610200+1620200+1630200+1640200+1650200+ 1660201+1660202+1660203+1660204+1670201+1670202+ 1670203+1670208+1670209-1690200)	54	0	0
44.	Provizioane (ct. 1510201+1510202+1510203+1510204+1510208)	55	0	154.387
45.	TOTAL DATORII NECURENTE (rd.52+54+55)	58	1.616	186.327
46.	DATORII CURENTE - sume ce urmează a fi plătite într-o perioadă de până la un an	59	X	X
47.	Datorii comerciale, avansuri și alte decontări (ct. 2690100+4010100+4030100+4040100+4050100+ 4080000+4190000+4620101+4620109+4730109+4810101+ 4810102+4810103+4810900+ 4830000+4890201+ 5090000+5120800), din care:	60	5.343	1.983.821
48.	Decontări privind încheierea execuției bugetului de stat din anul curent (ct. 4890201)	60.1	2.615	1.981.093
49.	Datorii comerciale și avansuri (ct. 4010100+4030100+4040100+4050100+ 4080000+ 4190000+ 4620101), din care:	61	2.728	2.728
50.	Avansuri primite (ct.4190000)	61.1	0	0
51.	Datorii către bugete (ct. 4310100+4310200+4310300+4310400+4310500+ 4310700+4370100+4370200+4370300+4400000+4410000+ 4420300+4420801+4440000+4460100+4460200+ 4480100+4550501+ 4550502+4550503+4620109+4670100+ 4670200+4670300+ 4670400+4670500+4670900+ 4730109+4810900), din care:	62	96.922	116.194
52.	Datoriile instituțiilor publice către bugete	63	X	X
53.	Contribuții sociale (ct. 4310100+4310200+4310300+4310400+4310500+ 4310700+4370100+4370200+4370300)	63.1	72.825	97.629
54.	Sume datorate bugetului din Fonduri externe nerambursabile (ct.4550501+4550502+4550503)	64	0	0
55.	Datorii din operațiuni cu Fonduri externe nerambursabile și fonduri de la buget, alte datorii către alte organisme internaționale (ct. 4500200+4500400+4500600+4510200+4510401+ 4540402+4540409+4510601+4510602+4510603+4510605+ 4510606+4510609+4520100+4520200+4530200+4540200+ 4540401+4540402+4540601+4540602+4540603+4550200+ 4550401+4550402+4550403+4550404+4550409+4560400+ 4580401+4580402+4580501+4580502+4590000+4620103+ 4730103+ 4760000)	65	2.700.373	3.098.375

56.	din care: sume datorate Comisiei Europene / alti donatori (ct.4500200+4500400+4500600+4590000+4620103)	66	0	0
57.	Împrumuturi pe termen scurt - sume ce urmează a fi plătite într-o perioadă de până la un an (ct. 5180601+5180603+5180604+5180605+5180606+ 5180608+5180609+5180800+5190101+5190102+5190103+ 5190104+5190105+5190106+5190107+5190108+5190109+ 5190110+ 5190180+5190190)	70	0	0
58.	Împrumuturi pe termen lung – sume ce urmează a fi plătite în cursul exercițiului curent (ct. 1610100+1620100+1630100+1640100+1650100+ 1660101+1660102+1660103+1660104+1670101+1670102+ 1670103+1670108+1670109+1680100+1680200+1680300+ 1680400+1680500+1680701+1680702+1680703+1680708+ 1680709 -1690100)	71	0	0
59.	Salariile angajaților (ct. 4210000+4230000+4260000+4270100+4270300+4280101)	72	136.019	157.921
60.	Alte drepturi cuvenite altor categorii de persoane (pensii, indemnizații de șomaj, burse) (ct. 4220100+4220200+4240000+4260000+4270200+ 4270300+ 4290000+4380000), din care:	73	0	0
61.	Pensii, indemnizații de șomaj, burse	73.1	X	X
62.	Venituri în avans (ct.4720000)	74	0	0
63.	Provizioane (ct.1510101+1510102+1510103+1510104+1510108)	75	154.387	0
64.	TOTAL DATORII CURENTE (rd.60+62+65+70+71+72+73+74+75)	78	3.093.044	5.356.311
65.	TOTAL DATORII (rd.58+78)	79	3.094.660	5.542.638
66.	ACTIVE NETE = TOTAL ACTIVE – TOTAL DATORII = CAPITALURI PROPRII (rd.80= rd.46-79 = rd.90)	80	26.093.307	49.750.459
67.	CAPITALURI PROPRII	83	X	X
68.	Rezerve, fonduri (ct.1000000+1010000+1020101+1020102+1020103+1030000+10 40101+1040102+1040103+1050100+1050200+1050300+1050400 +1050500+1060000+1320000+1330000)	84	16.442.883	17.028.724
69.	Rezultatul reportat (ct.1170000- sold creditor)	85	10.436.613	11.677.075
70.	Rezultatul reportat (ct.1170000- sold debitor)	86	0	0
71.	Rezultatul patrimonial al exercitiului (ct.1210000- sold creditor)	87	0	21.044.660
72.	Rezultatul patrimonial al exercitiului (ct.1210000- sold debitor)	88	786.189	0
73.	TOTAL CAPITALURI PROPRII (rd.84+85-86+87-88)	90	26.093.307	49.750.459

eXpert Bugetar (c) Adi-Com SOFT 2018

*) Conturi de repartizat după natura elementelor respective.

**) Solduri debitoare ale conturilor respective.

Primar,
Iacob Gelu

Contabil,
Colta Liliana



CONTUL DE REZULTAT PATRIMONIAL

la data de 31.12.2018

cod 02

- lei-

Nr. Crt.	DENUMIREA INDICATORULUI	Cod rând	An precedent	An curent
A	B	C	1	2
I.	VENITURI OPERATIONALE	01	0	0
1.	Venituri din impozite, taxe, contribuții de asigurări și alte venituri ale bugetelor (ct. 7300100+7300200+7310100+7310200+7320100+7330000+7340000+7350100+7350200+7350300+7350400+7350500+7350600+7360100+7390000+7450100+7450200+7450300+7450400+7450500+7450900+7460100+7460200+7460300+7460900)	02	3.839.214	2.544.298
2.	Venituri din activități economice (ct.7210000+7220000+7510100+7510200+/-7090000)	03	2.308	2.048
3.	Finanțări, subvenții, transferuri (ct.7510500+7710000+7720100+7720200+7740100+7740200+7750000+7760000+7780000+7790101+7790109)	04	97.936	23.221.519
4.	Alte venituri operaționale (ct. 7140000+7180000+7500000+7510300+7510400+7810200+7810300+7810401+7810402+7770000)	05	269.948	57.477
	TOTAL VENITURI OPERAȚIONALE (rd.02+03+04+05)	06	4.209.406	25.825.342
II.	CHELTUIELI OPERAȚIONALE	07	0	0
1.	Salariile și contribuțiile sociale aferente angajaților (ct. 6410000+6420000+6450100+6450200+6450300+6450400+6450500+6450600+6450800+6460000+6470000)	08	2.616.628	1.503.419
2.	Subvenții și transferuri (ct. 6700000+6710000+6720000+6730000+6740000+6750000+6760000+6770000+6780000+6790000)	09	275.055	347.229
3.	Stocuri, consumabile, lucrări și servicii executate de terți (ct. 6010000+6020100+6020200+6020300+6020400+6020500+6020600+6020700+6020800+6020900+6030000+6060000+6070000+6080000+6090000+6100000+6110000+6120000+6130000+6140000+6220000+6230000+6240100+6240200+6260000+6270000+6280000+6290100)	10	1.165.507	626.382
4.	Cheltuieli de capital, amortizări și provizioane (ct. 6290200+6810100+6810200+6810300+6810401+6810402+6820101+6820109+6820200+6890100+6890200)	11	935.790	146.938
5.	Alte cheltuieli operaționale (6350000*+6350100+6540000+6580101+ 6580109)	12	0	0
	TOTAL CHELTUIELI OPERAȚIONALE (rd.08+09+10+11+12)	13	4.992.980	2.623.968
III.	REZULTATUL DIN ACTIVITATEA OPERAȚIONALĂ	14	0	0
	- EXCEDENT (rd.06- rd.13)	15	0	23.201.374
	- DEFICIT (rd.13- rd.06)	16	783.574	0

IV.	VENITURI FINANCIARE (ct. 7630000+7640000+7650100+7650200+7660000+7670000+7680000+7690000+7860300+7860400)	17		0	0
V.	CHELTUIELI FINANCIARE (ct. 6630000+6640000+6650100+6650200+6660000+6670000+6680000+6690000+6860300+6860400+6860800)	18		0	0
VI.	REZULTATUL DIN ACTIVITATEA FINANCIARĂ	19		0	0
	- EXCEDENT (rd.17- rd.18)	20		0	0
	- DEFICIT (rd.18- rd.17)	21		0	0
VII.	REZULTATUL DIN ACTIVITATEA CURENTĂ	22		0	0
	- EXCEDENT (rd.15+20-16-21)	23		0	23.201.374
	- DEFICIT (rd.16+21-15-20)	24		783.574	0
VIII.	VENITURI EXTRAORDINARE (ct.7910000)	25		0	0
IX.	CHELTUIELI EXTRAORDINARE (ct.6900000+6910000)	26		0	0
X.	REZULTATUL DIN ACTIVITATEA EXTRAORDINARĂ	27		0	0
	- EXCEDENT (rd.25-rd.26)	28		0	0
	- DEFICIT (rd.26-rd.25)	29		0	0
XI.	REZULTATUL PATRIMONIAL AL EXERCIȚIULUI (BRUT)	29.1		0	0
	- EXCEDENT (rd. 23+28-24-29)	29.2		0	23.201.374
	- DEFICIT (rd. 24+29-23-28)	29.3		783.574	0
	Cheltuieli cu impozitul pe profit (din ct. 6350000**, 6350200)	29.4		0	0
XII.	REZULTATUL PATRIMONIAL AL EXERCIȚIULUI (NET)	30		0	0
	- EXCEDENT (rd. 29.2 - rd.29.4)	31		0	23.201.374
	- DEFICIT (rd. 29.3 + rd.29.4)	32		783.574	0

*) Notă: Datele se preiau din contul 6350000 pentru coloana 1

**) Notă: Datele se preiau din contul 6350000 pentru coloana 1 la raportările trim. II și III cu sumele determinate potrivit prevederilor art.13 alin.(2) lit. b) din Legea nr. 227/2015 privind Codul Fiscal.

eXport Bugerar (c) Adi-Com SOFT 2018


Primar
Iacob Gelu




Contabil
Colta Liliana




SITUATIA FLUXURILOR DE TREZORERIE
la data de 31.12.2018



Denumirea indicatorului	Cod rand	TOTAL	5310101	Buget de stat	Buget local	Sursa F - Instituti publice finantate integral din venituri proprii	Sursa G - Instituti publice finantate partial din venituri proprii	Sursa E - Activitati finantate din venituri proprii	5xx	5520000
I. Numerar din activitatea operationala	01	0	0	0	0	0	0	0	0	0
1. Incasari	02	6.208.368	1.066.504	0	5.080.246	0	0	3.018	58.600	58.600
2. Plati	03	3.689.904	1.066.504	1.981.093	2.588.768	0	0	6.356	28.276	28.276
3. Numerar net din activitatea operationala	04	2.518.464	0	-1.981.093	2.491.478	0	0	-3.338	30.324	30.324
II. Numerar din activitatea de investitii	05	0	0	0	0	0	0	0	0	0
1. Incasari	06	0	0	0	0	0	0	0	0	0
2. Plati	07	2.275.208	0	0	2.275.208	0	0	0	0	0
3. Numerar net din activitatea de investitii	08	-2.275.208	0	0	-2.275.208	0	0	0	0	0
III. Numerar din activitatea de finantare	09	0	0	0	0	0	0	0	0	0
1. Incasari	10	0	0	0	0	0	0	0	0	0
2. Plati	11	0	0	0	0	0	0	0	0	0
3. Numerar net din activitatea de finantare	12	0	0	0	0	0	0	0	0	0
IV. Cresterea (descresterea) neta de numerar si echivalent de numerar	13	243.256	0	-1.981.093	216.270	0	0	-3.338	30.324	30.324
V. Numerar si echivalent de numerar la inceputul anului	14	2.115.077	0	0	2.100.514	0	0	12.947	1.616	1.616
- sume recuperate din excedentul anului precedent	14.1	511.445	0	0	500.000	0	0	11.445	0	0
- sume utilizate din excedentul anului precedent	14.2	511.445	0	0	500.000	0	0	11.445	0	0
Sume transferate din disponibilul neutilizat la finele anului precedent	14.3	0	0	0	0	0	0	0	0	0


Denumirea indicatorului	Cod rand	TOTAL	5310101	Buget de stat	Buget local	Sursa F - Institutii publice finantate integral din venituri proprii	Sursa G - Institutii publice finantate partial din venituri proprii	Sursa E - Activitati finantate din venituri proprii	5xx	5520000
Numerar si echivalent de numerar la sfirsitul anului	15	2.358.333	0	-1.981.093	2.316.784	0	0	9.609	31.940	31.940

Primar,
Iacob Gelu

.....




Contabil,
Colta Liliana

.....


Raport de activitate cont de depozit

Perioada: de la 28.09.2018 la 31.12.2018

Data generare extras: 15.01.2019

Titular cont: ANA MARCU	Cod BIC Raiffeisen Bank: RZBRROBU
Adresa P. SC.-,ET.- Calea PRINCIPALA DOLHESTI	Unitate bancară: RAIFFEISEN BANK S.A. AGENT.IASI IASI,STR.ANASTASIE PANU,NR 31 DEP GARANTII GEST RON RO20 RZBR 0000 0000 0093 3661
	Denumire produs: DEP GARANTII GEST RON
	Cod IBAN: RO20 RZBR 0000 0000 0093 3661
	Valuta: LEI

Sold inițial capital	Total rulaj debitor capital	Total rulaj creditor capital	Sold final capital
694.24	0.00	0.00	694.24

Total rulaj debitor dobândă	Total rulaj creditor dobândă	Sold final dobândă
0.00	0.00	0.00

Data înregistrare	Data tranzacției	Sumă Debit	Sumă Credit	Descrierea tranzacției	Nr. cont în/din care se efectueaza tranzacțiile
Nu există tranzacții					

Soldul creditor din acest cont se încadrează în categoria depozitelor eligibile conform celor prevăzute în Formularul pentru informațiile oferite deponenților ce poate fi consultat la adresa: www.raiffeisen.ro/doc/fqdb-ro.pdf sau în orice unitate a bancii.

Prezentul Document este eliberat de Raiffeisen Bank și are valoare de original fiind valabil fără semnatura și stampila

Raiffeisen Bank S.A. · Administrația Centrală · Clădirea Sky Tower, Calea Floreasca nr. 246 C, sector 1, București · Cod 014476 · România · Telefon: +40 21 306 1000 · Fax: +40 21 230 0700 · E-mail: centrala@raiffeisen.ro · www.raiffeisen.ro · C.U.I. 361820 · Număr de înregistrare în Registrul Comerțului J40/44/1991 · Număr de înregistrare în Registrul Bancar RB-PJR-40-009/1999 · Decizia ASF nr. A/75/30.01.2014 completată de Decizia ASF nr. A/239/27.03.2014, înregistrată în Registrul Public al ASF sub nr. PJR011NCR/400009 · Cod de înregistrare fiscală RO361820 · Capital Social 1.200 mil Lei · Societate administrată în sistem dualist · Cod BIC RZBRROBU · Raiffeisen Direct: *2000, cu tarif normal în rețelele Vodafone, Orange, Telekom Romania Mobile.

SITUATIA FLUXURILOR DE TREZORERIE la data de 31.12.2018

Denumirea indicatorului	Cod rand	TOTAL	5310101	5xx	5500102	5520000
1. Incasari	02	3	0	3	3	0
3. Numerar net din activitatea operationala	04	3	0	3	3	0
IV. Cresterea (descresterea) neta de numerar si echivalent de numerar	13	3	0	3	3	0
V. Numerar si echivalent de numerar la inceputul anului	14	691	0	691	691	0
Numerar si echivalent de numerar la sfirsitul anului	17	694	0	694	694	0

Primar,
Iacob Gelu

.....



Contabil,
Colta Liliana


.....



DISPONIBIL DIN MIJLOACE CU DESTINATIE SPECIALA
la data de 31.12.2018

Denumirea indicatorilor	Nr rand	Disponibil la inceputul anului	Incasari	Plati	Disponibil la sfarsitul perioadei
TOTAL (rd 02 la 01)	01	691	3	0	694
- Garantii materiale retinute gestionarilor conform Legii nr. 22/1969	03	691	3	0	694

Primar,
Iacob Gelu



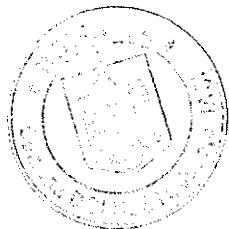
Contabil,
Colta Liliana



**SITUATIA PLATILOR EFECTUATE SI A SUMELOR DECLARATE PENTRU COTA-PARTE AFERENTA
CHELTUIELILOR FINANTATE DIN FEN POSTADERARE la 31.12.2018**

Denumirea programului cu finantare UE/alti donatori	C ra	Plăți efectuate în anul curent de la titlul 56 și 58	din care:	Sume in curs de solicitare la rambursare aferente cheltuielilor efectuate in anul curent	Sume în curs de solicitare la rambursare aferente cheltuielilor efectuate in anii anteriori	Sume solicitate la rambursare aferente cheltuielilor efectuate in anul curent	Sume solicitate la rambursare aferente cheltuielilor efectuate in anul curent afiate in curs de autoriz	Sume solicitate la rambursare aferente cheltuielilor efectuate in anii anteriori afiate în curs de autoriz	Sume rambursate aferente cheltuielilor efectuate in anul curent	Sume rambursate aferente cheltuielilor efectuate in anii anteriori	Sume autorizate de autoritate de management aferente cheltuielilor efectuate in anul curent	Sume autorizate de autoritate de management aferente cheltuielilor efectuate in anii anteriori	Prefina dedusa din sume solicitate la rambursare aferente cheltuielilor efectuate in anul curent	Prefina dedusă din sume solicitate la rambursare aferente cheltuielilor efectuate in anii anteriori	Sume rezultate din nereguli aferente cheltuielilor efectuate in anul curent si anii anteriori	din care:	
			Plati efectuate pentru cota-partea FEN (alineat 02)													Sume rezultate din nereguli deduse din sume solicitate la rambursare aferente cheltuielilor efectuate in anul curent	
Programe din Fondul European Agricol de Dezvoltare Rurala (FEADR) (56.04)	04	49.032	49.032	49.032	0	0	0	0	0	0	0	0	0	0	0	0	0
Programe din Fondul Social European (FSE) (58.02)	33	447.307	327.764	327.764	0	0	0	0	0	0	0	0	0	0	0	0	0
Total (cod 01 la 39.6)	40	496.339	376.796	376.796	0	0	0	0	0	0	0	0	0	0	0	0	0

Primar,
Iacob Gelu

Contabil,
Colta Liliana



**VENITURILE, CHELTUIELILE SI EXCENTE ALE BUGELOR
LOCALE PE UNITATI ADMINISTRATIV-TERITORIALE**

Denumirea indicatorilor	Cod indicator	Nr. rand	Prevederi anuale	Realizat
I. COMUNE			0	0
VENITURI TOTAL	000102	1	5.320.690	5.080.246
Venituri proprii	4990	2	1.135.210	989.573
1. Venituri curente, din care:	000202	3	2.746.290	2.523.962
a) Cote si sume defalcate din impozitul pe venit	04.02	4	762.310	773.706
- Cote defalcate din impozitul pe venit	04.02.01	5	105.000	116.402
- Sume alocate de consiliul judetean pentru echilibrarea bugetelor locale	04.02.04	6	657.310	657.304
b) Sume defalcate din taxa pe valoarea adaugata	11.02	7	1.611.080	1.534.389
- Sume defalcate din taxa pe valoarea adaugata pentru finantarea cheltuielilor descentralizate la nivelul judetelor si Municipiului Bucuresti	11.02.01	8	36.200	11.061
- Sume defalcate din taxa pe valoarea adaugata pentru finantarea cheltuielilor descentralizate la nivelul comunelor, oraselor, municipiilor si sectoarelor Municipiului Bucuresti	11.02.02	9	623.880	572.328
- Sume defalcate din taxa pe valoarea adaugata pentru drumuri	11.02.05	11	0	0
- Sume defalcate din taxa pe valoarea adaugata pentru echilibrarea bugetelor locale	11.02.06	12	951.000	951.000
- Sume defalcate din taxa pe valoarea adaugata pentru programul de dezvoltare a infrastructurii din spatiul rural	11.02.07	13	0	0
- Sume defalcate din taxa pe valoarea adaugata pentru finantarea invatamantului particular sau confesional acreditat	11.02.09	13.1	0	0
c) Transferuri voluntare, altele decat subventiile	37.02	14	0	0
- Donatii si sponsorizari	37.02.01	15	0	0
- Sume primite din Fondul de Solidaritate al Uniunii Europene	37.02.05	15.1	0	0
- Alte transferuri voluntare	37.02.50	16	0	0
2. Venituri din capital	390002	17	0	0
3. Incasari din rambursarea imprumuturilor acordate, din care:	40.02	18	0	0
- Incasari din rambursarea imprumuturilor pentru infiintarea unor institutii si servicii publice de interes local sau a unor activitati finantate integral din venituri proprii	40.02.06	19	0	0
- Incasari din rambursarea microcreditelor de la persoane fizice si juridice	40.02.07	19.1	0	0
- Imprumuturi temporare din trezoreria statului	40.02.10	20	0	0
- Sume din excedentul anului precedent pentru acoperirea golurilor temporare de casa ale sectiunii de fucbionare	40.02.11	21	0	0
- Sume din excedentul anului precedent pentru acoperirea golurilor temporare de casa ale sectiunii de dezvoltare	40.02.13	21.1	0	0
- Sume din excedentul bugetului local utilizate pentru finantarea cheltuielilor sectiunii de dezvoltare	40.02.14	21.2	0	0
- Sume primite in cadrul mecanismului decontarii cererilor de plata	40.02.16	21.3	0	0
- Incasari din incasarea altor imprumuturi acordate	40.02.50	21.4	0	0

Denumirea indicatorilor	Cod indicator	Nr. rand	Prevederi anuale	Realizat
4. Subventii de la alte nivele ale administratiei publice		22	2.176.390	2.158.281
- Subventii de la bugetul de stat	42.02	23	2.176.390	2.158.281
- Subventii de la alte administratii	43.02	24	0	0
5. Sume primite de la UE/alți donatori în contul plășilor efectuate și prefinanțări	45.02	24.1	0	0
Sume primite de la UE/alți donatori în contul plășilor efectuate și prefinanțări aferente cadrului financiar 2014-2020	48.02	24.2	398.010	398.003
CHELTUIELI TOTAL	5002	25	7.421.200	4.863.976
Excedent	98.02	26	0	216.270
Deficit	99.02	27	2.100.510	0
EXCEDENT TOTAL CUMULAT (an curent și anii precedenți) din care:		28	2.100.510	2.316.781
Sume destinate implementării proiectelor ce beneficiază de finanțare din fonduri externe nerambursabile		28.1	1.271.658	1.380.534
Sume alocate din fondul de intervenție la dispoziția Guvernului		28.2	0	0
II. ORASE			0	0
VENITURI TOTAL	000102	29	0	0
Venituri proprii	4990	30	0	0
1. Venituri curente, din care:	000202	31	0	0
a) Cote și sume defalcate din impozitul pe venit	04.02	32	0	0
- Cote defalcate din impozitul pe venit	04.02.01	33	0	0
- Sume alocate de consiliul județean pentru echilibrarea bugetelor locale	04.02.04	34	0	0
b) Sume defalcate din taxa pe valoarea adăugată	11.02	35	0	0
- Sume defalcate din taxa pe valoarea adăugată pentru finanțarea cheltuielilor descentralizate la nivelul județelor și Municipiului București	11.02.01	36	0	0
- Sume defalcate din taxa pe valoarea adăugată pentru finanțarea cheltuielilor descentralizate la nivelul comunelor, orașelor, municipiilor și sectoarelor Municipiului București	11.02.02	37	0	0
- Sume defalcate din taxa pe valoarea adăugată pentru drumuri	11.02.05	39	0	0
- Sume defalcate din taxa pe valoarea adăugată pentru echilibrarea bugetelor locale	11.02.06	40	0	0
- Sume defalcate din taxa pe valoarea adăugată pentru programul de dezvoltare a infrastructurii din spațiul rural	11.02.07	41	0	0
- Sume defalcate din taxa pe valoare adăugată pentru programul de dezvoltare a infrastructurii și a bazelor sportive din spațiul rural	11.02.09	41.1	0	0
c) Transferuri voluntare, altele decât subvențiile	37.02	42	0	0
- Donații și sponsorizări	37.02.01	43	0	0
- Sume primite din Fondul de Solidaritate al Uniunii Europene	37.02.05	43.1	0	0
- Alte transferuri voluntare	37.02.50	44	0	0
2. Venituri din capital	390002	45	0	0
3. Incasări din rambursarea împrumuturilor acordate, din care:	40.02	46	0	0
- Incasări din rambursarea împrumuturilor pentru înființarea unor instituții și servicii publice de interes local sau a unor activități finanțate integral din venituri proprii	40.02.06	47	0	0
- Incasări din rambursarea microcreditelor de la persoane fizice și juridice	40.02.07	47.1	0	0

Denumirea indicatorilor	Cod indicator	Nr. rand	Prevederi anuale	Realizat
- Imprumuturi temporare din trezoreria statului	40.02.10	48	0	0
- Sume din excedentul anului precedent pentru acoperirea golurilor temporare de casă ale secțiunii de funcționare	40.02.11	49	0	0
- Sume din excedentul anului precedent pentru acoperirea golurilor temporare de casă ale secțiunii de dezvoltare	40.02.13	49.1	0	0
- Sume din excedentul bugetului local utilizate pentru finanțarea cheltuielilor secțiunii de dezvoltare	40.02.14	49.2	0	0
- Sume primite în cadrul mecanismului decontării cererilor de plată	40.02.16	49.3	0	0
- Incasări din rambursarea altor împrumuturi acordate	40.02.50	49.4	0	0
4. Subvenții de la alte nivele ale administrației publice		50	0	0
- Subvenții de la bugetul de stat	42.02	51	0	0
- Subvenții de la alte administrații	43.02	52	0	0
5. Sume primite de la UE/alți donatori în contul plășilor efectuate și prefinanșări	45.02	52.1	0	0
Sume primite de la UE/alți donatori în contul plășilor efectuate și prefinanșări aferente cadrului financiar 2014-2020	48.02	52.2	0	0
CHELTUIELI TOTAL	5002	53	0	0
Excedent	98.02	54	0	0
Deficit	99.02	55	0	0
EXCEDENT TOTAL CUMULAT (an curent și anii precedenți) din care:		56	0	0
Sume destinate implementării proiectelor ce beneficiază de finanțare din fonduri externe nerambursabile		56.1	0	0
Sume alocate din fondul de intervenție la dispoziția Guvernului		56.2	0	0
III. MUNICIPII			0	0
VENITURI TOTAL	000102	57	0	0
Venituri proprii	4990	58	0	0
1. Venituri curente, din care:	000202	59	0	0
a) Cote și sume defalcate din impozitul pe venit	04.02	60	0	0
- Cote defalcate din impozitul pe venit	04.02.01	61	0	0
- Sume alocate de consiliul județean pentru echilibrarea bugetelor locale	04.02.04	62	0	0
b) Sume defalcate din taxa pe valoarea adăugată	11.02	63	0	0
- Sume defalcate din taxa pe valoarea adăugată pentru finanțarea cheltuielilor descentralizate la nivelul județelor și Municipiului București	11.02.01	64	0	0
- Sume defalcate din taxa pe valoarea adăugată pentru finanțarea cheltuielilor descentralizate la nivelul comunelor, orașelor, municipiilor și sectoarelor Municipiului București	11.02.02	65	0	0
- Sume defalcate din taxa pe valoarea adăugată pentru drumuri	11.02.05	67	0	0
- Sume defalcate din taxa pe valoarea adăugată pentru echilibrarea bugetelor locale	11.02.06	68	0	0
- Sume defalcate din taxa pe valoarea adăugată pentru programul de dezvoltare a infrastructurii din spațiul rural	11.02.07	69	0	0
Sume defalcate din taxa pe valoare adăugată pentru finanțarea învățământului particular sau confesional acreditat	11.02.09	69.1	0	0
c) Transferuri voluntare, altele decât subvențiile	37.02	70	0	0
- Donații și sponsorizări	37.02.01	71	0	0

Denumirea indicatorilor	Cod indicator	Nr. rand	Prevederi anuale	Realizat
- Sume primite din Fondul de Solidaritate al Uniunii Europene	37.02.05	71.1	0	0
- Alte transferuri voluntare	37.02.50	72	0	0
2. Venituri din capital	390002	73	0	0
3. Incasari din rambursarea imprumuturilor acordate, din care:	40.02	74	0	0
- Incasari din rambursarea imprumuturilor pentru infiintarea unor institutii si servicii publice de interes local sau a unor activitati finantate integral din venituri proprii	40.02.06	75	0	0
- Incasari din rambursarea microcreditelor de la persoane fizice si juridice	40.02.07	75.1	0	0
- Imprumuturi temporare din trezoreria statului	40.02.10	76	0	0
- Sume din excedentul anului precedent pentru acoperirea golurilor temporare de casa ale sectiunii de functionare	40.02.11	77	0	0
- Sume din excedentul anului precedent pentru acoperirea golurilor temporare de casa ale sectiunii de dezvoltare	40.02.13	77.1	0	0
- Sume din excedentul bugetului local utilizate pentru finantarea cheltuielilor sectiunii de dezvoltare	40.02.14	77.2	0	0
- Sume primite in cadrul mecanismului decontarii cererilor de plata	40.02.16	77.3	0	0
- Incasari din rambursarea altor imprumuturi acordate	40.02.50	77.4	0	0
4. Subventii de la alte nivele ale administratiei publice		78	0	0
- Subventii de la bugetul de stat	42.02	79	0	0
- Subventii de la alte administratii	43.02	80	0	0
5. Sume primite de la UE/alti donatori in contul plâpilor efectuate % prefinanțări	45.02	80.1	0	0
Sume primite de la UE/alti donatori in contul platilor efectuate si prefinantari aferente cadrului financiar 2014-2020	48.02	80.2	0	0
CHELTUIELI TOTAL	5002	81	0	0
Excedent	98.02	82	0	0
Deficit	99.02	83	0	0
EXCEDENT TOTAL CUMULAT (an curent si anii precedenti) din care:		84	0	0
Sume destinate implementarii proiectelor ce beneficiaza de finantare din fonduri externe nerambursabile		84.1	0	0
Sume alocate din fondul de interventie la dispozitia Guvernului		84.2	0	0
IV. JUDET (BUGET PROPRIU)			0	0
VENITURI TOTAL	000102	85	0	0
Venituri proprii	4990	86	0	0
1. Venituri curente, din care:	000202	87	0	0
a) Cote si sume defalcate din impozitul pe venit	04.02	88	0	0
- Cote defalcate din impozitul pe venit	04.02.01	89	0	0
- Sume alocate de consiliul judetean pentru echilibrarea bugetelor locale	04.02.04	90	0	0
b) Sume defalcate din taxa pe valoarea adaugata	11.02	91	0	0
- Sume defalcate din taxa pe valoarea adaugata pentru finantarea cheltuielilor descentralizate la nivelul judetelor si Municipiului Bucuresti	11.02.01	92	0	0
- Sume defalcate din taxa pe valoarea adaugata pentru finantarea cheltuielilor descentralizate la nivelul comunelor, oraselor, municipiilor si sectoarelor Municipiului Bucuresti	11.02.02	93	0	0


Denumirea indicatorilor	Cod indicator	Nr. rand	Prevederi anuale	Realizat
- Sume defalcate din taxa pe valoarea adaugata pentru drumuri	11.02.05	95	0	0
- Sume defalcate din taxa pe valoarea adaugata pentru echilibrarea bugetelor locale	11.02.06	96	0	0
c) Transferuri voluntare, altele decat subventiile	37.02	97	0	0
- Donatii si sponsorizari	37.02.01	98	0	0
-Sume primite din Fondul de Solidaritate al Uniunii Europene	37.02.05	98.1	0	0
- Alte transferuri voluntare	37.02.50	99	0	0
2. Venituri din capital	390002	100	0	0
3. Incasari din rambursarea imprumuturilor acordate, din care:	40.02	101	0	0
- Incasari din rambursarea imprumuturilor pentru infiintarea unor institutii si servicii publice de interes local sau a unor activitati finantate integral din venituri proprii	40.02.06	102	0	0
- Incasari din rambursarea microcreditelor de la persoanele fizice si juridice	40.02.07	102.1	0	0
- Imprumuturi temporare din trezoreria statului	40.02.10	103	0	0
- Sume din excedentul anului precedent pentru acoperirea golurilor temporare de casa ale sectiunii de functionare	40.02.11	104	0	0
- Sume din excedentul anului precedent pentru acoperirea golurilor temporare de casa ale sectiunii de dezvoltare	40.02.13	104.1	0	0
- Sume din excedentul bugetului local utilizate pentru finantarea cheltuielilor sectiunii de dezvoltare	40.02.14	104.2	0	0
- Sume primite in cadrul mecanismului de decontarii cererilor de plata	40.02.16	104.3	0	0
- Incasari din rambursarea altor imprumuturi acordate	40.02.50	104.4	0	0
4. Subventii de la alte nivele ale administratiei publice		105	0	0
- Subventii de la bugetul de stat	42.02	106	0	0
- Subventii de la alte administratii	43.02	107	0	0
5. Sume primite de la UE/alți donatori în contul plășilor efectuate și prefinanșări	45.02	107.1	0	0
Sume primite de la UE/alți donatori în contul platilor efectuate și prefinanșari aferente cadrului financiar 2014-2020	48.02	107.2	0	0
CHELTUIELI TOTAL	5002	108	0	0
Excedent	98.02	109	0	0
Deficit	99.02	110	0	0
CORELATII			0	0
VENITURI TOTAL	000102	112	5.320.690	5.080.246
Venituri proprii	4990	113	1.135.210	989.573
1. Venituri curente, din care:	000202	114	2.746.290	2.523.962
a) Cote si sume defalcate din impozitul pe venit	04.02	115	762.310	773.706
- Cote defalcate din impozitul pe venit	04.02.01	116	105.000	116.402
- Sume alocate de consiliul judetean pentru echilibrarea bugetelor locale	04.02.04	117	657.310	657.304
b) Sume defalcate din taxa pe valoarea adaugata	11.02	118	1.611.080	1.534.389
- Sume defalcate din taxa pe valoarea adaugata pentru finantarea cheltuielilor descentralizate la nivelul judetelor si Municipiului Bucuresti	11.02.01	119	36.200	11.061
- Sume defalcate din taxa pe valoarea adaugata pentru finantarea cheltuielilor descentralizate la nivelul comunelor, oraselor, municipiilor și sectoarelor Municipiului Bucuresti	11.02.02	120	623.880	572.328

Denumirea indicatorilor	Cod indicator	Nr. rand	Prevederi anuale	Realizat
- Sume defalcate din taxa pe valoarea adaugata pentru drumuri	11.02.05	122	0	0
- Sume defalcate din taxa pe valoarea adaugata pentru echilibrarea bugetelor locale	11.02.06	123	951.000	951.000
- Sume defalcate din taxa pe valoarea adaugata pentru programul de dezvoltare a infrastructurii din spatiul rural	11.02.07	124	0	0
-Sume defalcate din taxa pe valoarea adaugata pentru finantarea invatamantului particular sau confesional acreditat	11.02.09	124.1	0	0
c) Transferuri voluntare, altele decat subventiile	37.02	125	0	0
- Donatii si sponsorizari	37.02.01	126	0	0
- Sume primite din Fondul de Solidaritate al Uniunii Europene	37.02.05	126.1	0	0
- Alte transferuri voluntare	37.02.50	127	0	0
2. Venituri din capital	390002	128	0	0
3. Incasari din rambursarea imprumuturilor acordate, din care:	40.02	129	0	0
- Incasari din rambursarea imprumuturilor pentru infiintarea unor institutii si servicii publice de interes local sau a unor activitati finantate integral din venituri proprii	40.02.06	130	0	0
-Incasari din rambursarea microcreditelor de la persoane fizice si juridice	40.02.07	130.1	0	0
- Imprumuturi temporare din trezoreria statului	40.02.10	131	0	0
- Sume din excedentul anului precedent pentru acoperirea golurilor temporare de casa ale sectiunii de functionare	40.02.11	132	0	0
- Sume din excedentul anului precedent pentru acoperirea golurilor temporare de casa ale sectiunii de dezvoltare	40.02.13	132.1	0	0
- Sume din excedentul bugetului local utilizate pentru finantarea cheltuielilor sectiunii de dezvoltare	40.02.14	132.2	0	0
- Sume primite in cadrul mecanismului decontarii cererilor de plata	40.02.16	132.3	0	0
- Incasari din rambursarea altor imprumuturi acordate	40.02.50	132.4	0	0
4. Subventii de la alte nivele ale administratiei publice		133	2.176.390	2.158.281
- Subventii de la bugetul de stat	42.02	134	2.176.390	2.158.281
- Subventii de la alte administratii	43.02	135	0	0
5. Sume primite de la UE/alți donatori în contul plășilor efectuate și prefinanșări	45.02	135.1	0	0
Sume primite de la UE/alți donatori în contul platilor efectuate și prefinantari aferente cadrului financiar 2014-2020	48.02	135.2	398.010	398.003
CHELTUIELI TOTAL	5002	136	7.421.200	4.863.976
Excedent	98.02	137	0	216.270
Deficit	99.02	138	2.100.510	0
EXCEDENT TOTAL CUMULAT (an curent și anii precedenti) din care:		139	2.100.510	2.316.781
Sume destinate implementarii proiectelor ce beneficiaza de finantare din fonduri externe nerambursabile		139.1	1.271.658	1.380.534
Sume alocate din fondul de interventie la dispozitia Guvernului		139.2	0	0

Primar,
Iacob Gelu




Contabil,
Colta Liliana



SITUATIA PLATILOR EFECTUATE LA TITLUL 56
PROECTE CU FINANTARE DIN FONDURI EXTERNE NERAMBRUSABILE (FEN) POSTADERARE

Denumirea indicatorilor	Cod rand	01 - Buget de stat	02 - Buget local	03 - Bugetul asigurarilor sociale de stat	04 - Bugetul asigurarilor pentru somaj	05 - Bugetul fondului national unic de asigurari sociale de sanatate	15 - Bugetul institutiilor publice si activitatilor finantate integral din venituri proprii	08 - Bugetul fondurilor externe nerambursabile	06 - Bugetul creditelor externe	07 - Bugetul creditelor interne	?? - Bugetul institutiilor publice si activitatilor finantate integral sau partial din venituri proprii	?? - Bugetul institutiilor publice si activitatilor finantate integral din venituri proprii
1 Total plati (titlul VIII cod 56 + titlul X cod 58)	001	0	496.339	0	0	0	0	0	0	0	0	0
2 Total plati (titlul VIII cod 56 rd 3 la rd 10)	002	0	49.032	0	0	0	0	0	0	0	0	0
3 Cheltuieli de personal (titlul I)	003	0	0	0	0	0	0	0	0	0	0	0
4 Bunuri si servicii (titlul II)	004	0	49.032	0	0	0	0	0	0	0	0	0
5 Subventii (titlul IV)	005	0	0	0	0	0	0	0	0	0	0	0
6 Transferuri intre unitati ale administratiei publice	006	0	0	0	0	0	0	0	0	0	0	0
7 Alte transferuri (titlul VI)	007	0	0	0	0	0	0	0	0	0	0	0
8 Asistenta sociala (titlul IX)	008	0	0	0	0	0	0	0	0	0	0	0
9 Alte cheltuieli (titlul XI)	009	0	0	0	0	0	0	0	0	0	0	0
10 Active nefinanciare (titlul XIII)	010	0	0	0	0	0	0	0	0	0	0	0
11 Total plati (titlul X cod 58)	011	0	447.307	0	0	0	0	0	0	0	0	0
12 Cheltuieli de personal (titlul I)	012	0	343.957	0	0	0	0	0	0	0	0	0
13 Bunuri si servicii *(titlul II)	013	0	103.350	0	0	0	0	0	0	0	0	0
14 Subventii (titlul IV)	014	0	0	0	0	0	0	0	0	0	0	0
15 Transferuri intre unitati ale administratiei publice (titlul VI)	015	0	0	0	0	0	0	0	0	0	0	0
16 Alte transferuri (titlul VII)	016	0	0	0	0	0	0	0	0	0	0	0
17 Asistenta sociala (titlul IX)	017	0	0	0	0	0	0	0	0	0	0	0
18 Alte cheltuieli (titlul XI)	018	0	0	0	0	0	0	0	0	0	0	0
19 Active nefinanciare (titlul XIII)	019	0	0	0	0	0	0	0	0	0	0	0

PRIMAR,
[Signature]




CONTABIL,
[Signature]


**SITUATIA PLATILOR EFECTUATE LA TITLUL 65 - CHELTUIELI AFERENTE
PROGRAMELOR CU FINANTARE RAMBURSABILA 31.12.2018**

	Denumirea sursei de finantare	Cod rand	Total Cheltuieli Titlul 65	Cheltuieli de personal	Bunuri si servicii	Transferuri unitati ale administratiei publice	Alte transferuri	Asistenta sociala	Active nefinanciare
1	Buget de stat	001	0	0	0	0	0	0	0
2	Bugetul institutiilor publice si activitatilor finantate integral din venituri proprii	002	0	0	0	0	0	0	0

Primar,
Iacob Gelu


.....

Contabil,
Colta Liliana


.....

PLATI RESTANTE
la data de 31.12.2018

DENUMIREA INDICATORILOR	Nr. rand	Sold la inceputul perioadei	Sold la finele perioadei	
			TOTAL	din care:
				Aferent sumelor angajate cu prevederi bugetare
PLĂȚI RESTANTE-TOTAL, din care:	01	0	0	0
-sub 30 de zile	02	0	0	0
-peste 30 de zile	03	0	0	0
-peste 90 de zile	04	0	0	0
-peste 120 zile	05	0	0	0
-peste 1 an	06	0	0	0
PLĂȚI RESTANTE-TOTAL SECȚIUNEA DE FUNCȚIONARE, din care:	150	0	0	0
-sub 30 de zile	151	0	0	0
-peste 30 de zile	152	0	0	0
-peste 90 de zile	153	0	0	0
-peste 120 zile	154	0	0	0
-peste 1 an	155	0	0	0
Plăți restante către furnizori, creditorii din operații comerciale (ct.401, ct.403, 462) din care:	160	0	0	0
-sub 30 de zile	161	0	0	0
-peste 30 de zile	162	0	0	0
-peste 90 de zile din care:	163	0	0	0
-(ct.462)	164	0	0	0
-peste 120 zile	165	0	0	0
-peste 1 an	166	0	0	0
Plăți restante față de bugetul general consolidat din care:	170	0	0	0
-sub 30 de zile	171	0	0	0
-peste 30 de zile	172	0	0	0
-peste 90 de zile	173	0	0	0
-peste 120 zile	174	0	0	0
-peste 1 an	175	0	0	0
Plăți restante față de salariați (drepturi salariale), (ct.421, ct. 423, ct.426, ct.4271, ct.4273 ct.4281) din care:240	240	0	0	0
-sub 30 de zile	241	0	0	0
-peste 30 de zile	242	0	0	0
-peste 90 de zile	243	0	0	0
-din care ct.(4271+4273)	244	0	0	0
-peste 120 zile	245	0	0	0
-peste 1 an	246	0	0	0
Plăți restante față de alte categorii de persoane, (ct.4273, ct.429, ct.438) din care:	250	0	0	0
-sub 30 de zile :	251	0	0	0

**Situația plăților efectuate din buget și nejustificate prin bunuri, lucrări, servicii
la finele perioadei**

31.12.2018

COD 31

lei

NR. CRT.	Denumirea și simbolul conturilor	Cod rând	Sold la începutul anului	Sold la sfârșitul perioadei
A	B	C	1	2
1	Avansuri acordate furnizorilor (ct.2320000+2340000+4090101+4090102) TOTAL (rd.02+03), din care:	01	108.040	66.920
	- din finanțare bugetară (ct. 7700000)	02	108.040	66.920
	- din alte surse de finanțare	03	0	0
2	Acreditiv deschise la dispoziția terților (ct. 5410102+5410202) TOTAL (rd.05+06), din care:	04	0	0
	- din finanțare bugetară (ct. 7700000)	05	0	0
	- din alte surse de finanțare	06	0	0
3	Disponibilități la alți rezidenți, garanții depuse la furnizori (ct. 2670108+2670208+4610109+4610209) TOTAL (rd.08+09), din care:	07	0	0
	- din finanțare bugetară (ct. 7700000)	08	0	0
	- din alte surse de finanțare	09	0	0
4	Disponibilități ale misiunilor diplomatice și ale altor reprezentanțe ale României în străinătate, mai puțin dobânda încasată în cont (contul 5120402) TOTAL (rd.11+12), din care:	10	0	0
	- din finanțare bugetară (ct. 7700000)	11	0	0
	- din alte surse de finanțare	12	0	0
5	Avansuri de trezorerie acordate în valută Misiunilor diplomatice și altor reprezentanțe ale României în străinătate (contul 5420200) TOTAL (rd.14+15)din care:	13	0	0
	- din finanțare bugetară (ct. 7700000)	14	0	0
	- din alte surse de finanțare	15	0	0
6	Alte disponibilități provenite din finanțare bugetară (ct. 7700000) aflate în conturi de disponibil în lei la trezorerie (ct. 5580101+5590101...etc) și în conturi de disponibil în lei și în valută la instituții de credit din țară, mai puțin dobânda încasată în cont (ct.5120102+5120402+ 5580302+5590102+ 5590202+... etc)	16	0	0
7	TOTAL (rd. 01+04+07+10+13+16)	17	108.040	66.920


eXpert Bugetar (c) Adi-Com SOFT 2018

Primar,
Iacob GeluContabil,
Colta Liliana

DENUMIREA INDICATORILOR	Nr. rand	Sold la inceputul perioadei	Sold la finele perioadei	
			TOTAL	din care:
				Aferent sumelor angajate cu prevederi bugetare
-peste 30 de zile :	252	0	0	0
-peste 90 de zile din care:	253	0	0	0
-ct.(4273)	254	0	0	0
-ct.(429)	255	0	0	0
-ct.(438)	256	0	0	0
-peste 120 zile	257	0	0	0
-peste 1 an	258	0	0	0
Imprumuturi nerambursate la scadență, (ct.1611, ct.1621, ct.1631, ct. 1651, ct.1671,ct.169, ct.5192, ct.5195, ct.5196, ct.5197,ct.5198) din care:	270	0	0	0
-sub 30 de zile	271	0	0	0
-peste 30 de zile	272	0	0	0
-peste 90 de zile	273	0	0	0
-peste 120 zile	274	0	0	0
-peste 1 an	275	0	0	0
Dobânzi restante, din care: (aferente celor de la rd.270), (ct.1681, ct.1682, ct. 1683, ct.1685, ct.1687, ct.5186) din care:	280	0	0	0
-sub 30 de zile	281	0	0	0
-peste 30 de zile	282	0	0	0
-peste 90 de zile	283	0	0	0
-peste 120 zile	284	0	0	0
-peste 1 an	285	0	0	0
Creditori bugetari (ct.467) din care:	290	0	0	0
-sub 30 de zile	291	0	0	0
-peste 30 de zile	292	0	0	0
-peste 90 de zile	293	0	0	0
-peste 120 zile	294	0	0	0
-peste 1 an	295	0	0	0
PLĂȚI RESTANTE-TOTAL SECȚIUNEA DEZVOLTARE din care:	300	0	0	0
-sub 30 de zile	301	0	0	0
-peste 30 de zile	302	0	0	0
-peste 90 de zile	303	0	0	0
-peste 120 zile	304	0	0	0
-peste 1 an	305	0	0	0
Plăți restante către furnizori, creditori din operații comerciale (ct.404, ct.405+462) din care:	310	0	0	0
-sub 30 de zile	311	0	0	0
-peste 30 de zile	312	0	0	0
-peste 90 de zile din care:	313	0	0	0
-(ct.462)	314	0	0	0
-peste 120 zile	315	0	0	0
-peste 1 an	316	0	0	0

DENUMIREA INDICATORILOR	Nr. rand	Sold la inceputul perioadei	Sold la finele perioadei	
			TOTAL	din care:
				Aferent sumelor angajate cu prevederi bugetare
Împrumuturi nerambursate la scadență, (ct.1611, ct.1621, ct.1631, ct. 1651, ct.1671,ct.169, ct.5192, ct.5195, ct.5196, ct.5197,ct.5198) din care:	320	0	0	0
-sub 30 de zile	321	0	0	0
-peste 30 de zile	322	0	0	0
-peste 90 de zile	323	0	0	0
-peste 120 zile	324	0	0	0
-peste 1 an	325	0	0	0
Dobânzi restante, din care: (aferente celor de la rd.320), (ct.1681, ct.1682, ct. 1683, ct.1685, ct.1687, ct.5186) din care:330	330	0	0	0
-sub 30 de zile	331	0	0	0
-peste 30 de zile	332	0	0	0
-peste 90 de zile	333	0	0	0
-peste 120 zile	334	0	0	0
-peste 1 an	335	0	0	0

Primar,
Iacob Gelu

.....




Contabil,
Colta Liliana

.....


SITUATIA CENTRALIZATA A ARIERATELOR BUGETULUI GENERAL AL UNITATII ADMINISTRATIV-TERITORIALE

la data de 31.12.2018

Nr. rand	Explicatie	Total arierate	Arierate aferente programelor naționale ale u.a.t. și instituțiilor publice subordonate, cu excepția celor finanțate integral din venituri proprii	FEN		Total arierate ale instituțiilor publice finanțate integral din venituri proprii	Sume care fac obiectul art. 49 alin.(132) din Legea 273/2006
				Arierate aferente fondurilor externe nerambursabile postaderare ale u.a.t. și instituțiilor publice subordonate, cu excepția celor finanțate integral din venituri proprii	Arierate aferente fondurilor externe nerambursabile preaderare (sursa 08) ale u.a.t. și instituțiilor publice subordonate, cu excepția celor finanțate integral din venituri proprii		
1	Sold la finele lunii precedente	0	0	0	0	0	0
2	Sold la finele perioadei	0	0	0	0	0	0
3	% diminuare arierate la luna raportare	0	0	0	0	0	0

Primar,
Iacob Gelu

.....




Contabil,
Colta Liliana

.....


SITUATIA CENTRALIZATA A ARIERATELOR BUGETULUI GENERAL AL UNITATII ADMINISTRATIV-TERITORIALE

la data de 31.12.2018

Nr. rand	Explicatie	Total arierate	Arierate aferente programelor naționale ale u.a.t. și instituțiilor publice subordonate, cu excepția celor finanțate integral din venituri proprii	FEN		Total arierate ale instituțiilor publice finanțate integral din venituri proprii	Sume care fac obiectul art. 1 alin.(1) din OUG Nr. 3/2013
				Arierate aferente fondurilor externe nerambursabile postaderare ale u.a.t. și instituțiilor publice subordonate, cu excepția celor finanțate integral din venituri proprii	Arierate aferente fondurilor externe nerambursabile preaderare (sursa 08) ale u.a.t. și instituțiilor publice subordonate, cu excepția celor finanțate integral din venituri proprii		
1	Sold la finele lunii ianuarie 2018, din care:	0	0	0	0	0	0
1.1	- sold la finele lunii ianuarie 2018, mai puțin arieratele aflate în litigiu	0	0	0	0	0	0
2	Sold la finele perioadei	0	0	0	0	0	0
2.2	- sold la finele perioadei, mai puțin arieratele aflate în litigiu	0	0	0	0	0	0
3	% diminuare arierate la luna raportare (rd3=1-rd2.2/rd1.1)	0	0	0	0	0	0

Primar,
Iacob Gelu




Contabil,
Colta Liliana



SITUATIA UNOR INDICATORI REFERITORI LA PROTECTIA COPILULUI
SI A PERSOANELOR CU HANDICAP LA DATA DE 31.12.2018

Denumire	Cod rd.	Numar
Copii aflati in familii substitutive	001	0
Copii protejati in:	002	0
Centre de plasament	003	0
Centre de primire a copilului in regim de urgenta	004	0
Centre maternale	005	0
Persoane cu handicap institutionalizate in unitati de protectie speciala a persoanelor cu handicap	006	0
Asistenti personali pentru persoanele cu handicap	007	14
Indemnizatii lunare acordate persoanelor cu handicap grav	008	6

Primar,
Iacob Gelu



Contabil,
Colta Liliana



**Situatia modificarilor in structura
activelor nete/capitalurilor
31,12,2018**

Anexa 34

pag.: 1 -lei-

Denumirea elementului de capital	Cod	Sold la inceputul anului	Cresteri	Reduceri	Sold la sfarsitul anului
A	B	1	2	3	4
Fondul bunurilor care alcatuiesc domeniul public al unitatilor administrativ-teritoriale (ct.1030000)	25004	15.401.258	1.479.439	1.147.784	15.732.913
Fondul bunurilor care alcatuiesc domeniul privat al unitatilor administrativ-teritoriale (ct.1040101)	25005	846.388	449.423		1.295.811
Fondul bunurilor care alcatuiesc proprietatea privata a institutiei publice din administratia locala(ct.1040102)	250051	195.237		195.237	
Rezerve din reevaluare (ct.1050100,1050200,1050300,1050400,1050500)	25006		1.809.784	1.809.784	
Rezultatul reportat (ct.1170000 - sold creditor)	25017	10.436.613	4.417.987	3.177.525	11.677.075
Rezultatul patrimonial al exercitiului (ct.1210000 - sold creditor)	25019		21.044.660		21.044.660
Rezultatul patrimonial al exercitiului (ct.1210000 - sold debitor)	25020	786.189	5.786.062	6.572.251	
Total capitaluri proprii(rd.01 la 17 - rd.18+rd.19-rd.20)	25021	26.093.307			49.750.459

PRIMAR




CONTABIL,



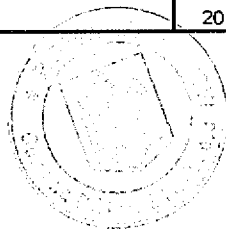
SITUAȚIA ACTIVELOR FIXE AMORTIZABILE
31.12.2018
la.....

Cod 26


Denumirea activelor fixe	Nr. rând	Existent la: 31.12.2015		Sold la începutul anului	Creșteri					
					Total din care:	diferențe din reevaluare*)	achiziții	transferuri/ primite cu titlu gratuit	donații, sponsorizări	alte căi
A	B	1	2	3	4=5+6+7+8+9	5	6	7	8	9
ACTIVE FIXE NECORPORALE	01	x	x	x	x	x	x	x	x	x
Cheltuieli de dezvoltare (ct.2030000)	02	x	x	0	0	0	0	0	0	0
Concesiuni, brevete, licențe, mărci comerciale, drepturi și active similare (ct.2050000)	03	x	x	0	0	0	0	0	0	0
Alte active fixe necorporale (ct.2080100, 2080200)	04	x	x	174.749	0	0	0	0	0	0
TOTAL (rd. 02+03+04)	05	x	x	174.749	0	0	0	0	0	0
ACTIVE FIXE CORPORALE	06	x	x	x	x	x	x	x	x	x
Amenajări la terenuri (ct.2110200)	07	x	x	9.000	0	0	0	0	0	0
Construcții (ct.2120000) (rd.08 = de la rd.09 la rd.16) din care:	08	x	x	79.815	0	0	0	0	0	0
- drumuri publice, exclusiv poduri, podete, pasarele și viaducte și tunele	09	x	x	0	0	0	0	0	0	0
- drumuri industriale agricole	10	x	x	0	0	0	0	0	0	0
- infrastructură pentru transport feroviar exclusiv poduri, podete, pasarele și viaducte și tunele	11	x	x	0	0	0	0	0	0	0
- poduri, podete, pasarele și viaducte pentru transporturi feroviare și rutiere; viaducte	12	x	x	0	0	0	0	0	0	0
- tunele	13	x	x	0	0	0	0	0	0	0
- piste pentru aeroporturi și platforme de staționare pentru avioane și autovehicule; construcții aeroportuare	14	x	x	0	0	0	0	0	0	0
- canale pentru navigație	15	x	x	0	0	0	0	0	0	0
- alte active fixe încadrate în grupa construcții	16	x	x	79.815	0	0	0	0	0	0
Instalații tehnice, mijloace de transport, animale și plantații (ct.2130100, 2130200, 2130300, 2130400)	17	x	x	840.548	195.165	0	195.165	0	0	0
Mobilier, aparatură birotică, echipamente de protecție a valorilor umane și materiale și alte active fixe corporale (ct. 2140000)	18	x	x	121.188	0	0	0	0	0	0
TOTAL (rd.07+08+17+18)	19	x	x	1.050.551	195.165	0	195.165	0	0	0
TOTAL ACTIVE FIXE (rd. 05+19)	20	x	x	1.225.300	195.165	0	195.165	0	0	0

eXpert Bugetar (c) Adi-Com SOFT 2018

Primar,
Iacob Gelu

Contabil,
Colta Liliana



31.12.2018

Cod 27

- lei-

Denumirea activelor fixe	Nr rând	Denumirea activelor fixe								Sold la sfârșitul anului	Ajustări de valoare (amortizări și ajustări pentru depreciere)				Valoarea contabilă netă, din care:		
		Total din care	diferențe din reevaluare**)	eliminare amortizare***)	dezmembrări și casări	transferul/ cu titlu gratuit	vânzări	alte căi	Sold la începutul anului		Creșteri	Reduceri	Sold la sfârșitul anului	Domeniul privat al statului	Domeniul privat al UAT	Proprietatea privată a instituției publice	
																	10=11+12+13+14+15+16
ACTIVE FIXE NECORPORALE	01	x	x	x	x	x	x	x	x	x	x	x	x	0	x	0	
Cheltuieli de dezvoltare (ct. 2030000)	02	0	0	0	0	0	0	0	0	0	0	0	0	0	0	0	
Concesiuni, brevete, licențe, mărci comerciale, drepturi și active similare (ct. 2050000)	03	0	0	0	0	0	0	0	0	0	0	0	0	0	0	0	
Alte active fixe necorporale (ct. 2080100, 2080200)	04	0	0	0	0	0	0	0	174.749	77.592	72.239	0	149.831	0	0	24.918	
TOTAL (rd. 02+03+04)	05	0	0	0	0	0	0	0	174.749	77.592	72.239	0	149.831	0	0	24.918	
ACTIVE FIXE CORPORALE	06	x	x	x	x	x	x	x	x	x	x	x	x	0	x	0	
Amenajări la terenuri (ct. 2110200)	07	9.000	0	0	9.000	0	0	0	0	0	0	0	0	0	0	0	
Construcții (ct. 2120000) (rd.08 = de la rd.09 la rd.16) din care:	08	79.815	0	0	40.849	0	0	38.966	0	54.073	1.466	55.539	0	0	0	0	
- drumuri publice, exclusiv poduri, podete, pasarele și viaducte și tunele	09	0	0	0	0	0	0	0	0	0	0	0	0	0	0	0	
- drumuri industriale agricole	10	0	0	0	0	0	0	0	0	0	0	0	0	0	0	0	
- infrastructură pentru transport feroviar, exclusiv poduri, podete, pasarele și viaducte și tunele	11	0	0	0	0	0	0	0	0	0	0	0	0	0	0	0	
- poduri, podete, pasarele și viaducte pentru transporturi feroviare și rutiere, viaducte	12	0	0	0	0	0	0	0	0	0	0	0	0	0	0	0	
- tunele	13	0	0	0	0	0	0	0	0	0	0	0	0	0	0	0	
- piste pentru aeroporturi și platforme de staționare pentru avioane și autovehicule; construcții aeroportuare	14	0	0	0	0	0	0	0	0	0	0	0	0	0	0	0	
- canale pentru navigație	15	0	0	0	0	0	0	0	0	0	0	0	0	0	0	0	
- alte active fixe încadrate în grupa construcții	16	79.815	0	0	40.849	0	0	38.966	0	54.073	1.466	55.539	0	0	0	0	
Instalații tehnice, mijloace de transport, animale și plantații (ct. 2130100, 2130200, 2130300, 2130400)	17	105.007	0	0	105.007	0	0	0	930.706	308.397	336.290	220.227	424.460	0	44.522	461.724	
Mobilier, aparatură birotică, echipamente de protecție a valorilor umane și materiale și alte active fixe corporale (ct. 2140000)	18	0	0	0	0	0	0	0	121.188	85.779	4.489	39.285	50.983	0	0	70.205	
TOTAL (rd. 07+08+17+18)	19	193.822	0	0	154.856	0	0	38.966	1.051.894	448.249	342.245	315.051	475.443	0	44.522	531.929	
TOTAL ACTIVE FIXE (rd. 05+19)	20	193.822	0	0	154.856	0	0	38.966	1.226.643	525.841	414.484	315.051	625.274	0	44.522	556.847	

eXpert Bugetar (c) Adi-Com SOFT 2018

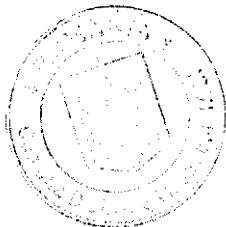
NOTA:

*) Coloana 5 se completează cu creșterile de valoare din reevaluare evidențiate în conturile 105"Rezerve din reevaluare" și 7813"Venituri din ajustări privind deprecierea activelor fixe";

**) Coloana 11 se completează cu reducerile de valoare din reevaluare evidențiate în conturile 105"Rezerve din reevaluare" și 6813"Cheltuieli operaționale privind ajustările pentru deprecierea activelor fixe";

***) Coloana 12 se completează cu valoarea amortizării eliminată din valoarea activului fix în situația în care reevaluarea se efectuează de către evaluatori autorizați. Aceeași valoare se completează și pe coloana 20 "Reduceri".

Primar
Iacob Gelu



Contabil,
Colta Liliana

SITUAȚIA ACTIVELOR FIXE NEAMORTIZABILE
la 31.12.2018.....


cod 28

-lei -

Denumirea activelor fixe	Nr. rând	Existent la 31.12.2015			Sold la începutul anului	Creșteri					
		UM	UM	UM		Total din care:	diferențe din reevaluare	achiziții	transferuri/ primite cu titlu gratuit	Donații, sponsorizări	alte căi
A	B	1	2	3	4	5=6+7+8+9+10	6	7	8	9	10
ACTIVE FIXE NECORPORALE	01	x	x	x	x	x	x	x	x	x	x
Înregistrări ale evenimentelor cultural-sportive (ct.2060000)	02	x	x	x	0	0	0	0	0	0	0
Active fixe necorporale în curs de execuție (ct.2330000)	03	x	x	x	0	0	0	0	0	0	0
TOTAL (rd. 02 + 03)	04	x	x	x	0	0	0	0	0	0	0
ACTIVE FIXE CORPORALE	05	x	x	x	x	x	x	x	x	x	x
Amenajări la terenuri (ct.2110200)	06	x	x	x	224.298	0	0	0	0	0	0
Terenuri (ct. 2110100)	07	0	x	x	1.046.855	119.385	0	119.385	0	0	0
Construcții (ct.2120000) (rd.08 = de la rd.09 la rd.16) din care:	08	x	x	x	14.879.066	1.917.480	0	1.917.480	0	0	0
- drumuri publice, exclusiv poduri, podete, pasarele și viaducte și tunele	09	x	x	x	0	0	0	0	0	0	0
- drumuri industriale și agricole	10	x	x	x	0	0	0	0	0	0	0
- infrastructură pentru transport feroviar, exclusiv poduri, podete, pasarele și viaducte și tunele	11	x	x	x	0	0	0	0	0	0	0
- poduri, podete, pasarele și viaducte pentru transporturi feroviare și rutiere; viaducte	12	x	x	x	0	0	0	0	0	0	0
- tunele	13	x	x	x	0	0	0	0	0	0	0
- piste pentru aeroporturi și platforme de staționare pentru avioane și autovehicule; construcții aeroportuare	14	x	x	x	0	0	0	0	0	0	0
- canale pentru navigație	15	x	x	x	0	0	0	0	0	0	0
- alte active fixe încadrate în grupa construcții	16	x	x	x	14.879.066	1.917.480	0	1.917.480	0	0	0
Instalații tehnice, mijloace de transport, animale și plantații (ct.2130100, 2130200, 2130300, 2130400)	17	x	x	x	292.664	0	0	0	0	0	0
Mobilier, aparatură birotică, echipamente de protecție a valorilor umane și materiale și alte active fixe corporale (ct.2140000)	18	x	x	x	0	0	0	0	0	0	0
Active fixe corporale în curs de execuție (ct.2310000)	19	x	x	x	592.349	2.316.328	0	2.316.328	0	0	0
Alte active ale statului (ct.2150000)	20	x	x	x	0	0	0	0	0	0	0
TOTAL (rd.06+07+08+17+18+19+20)	21	x	x	x	17.035.232	4.353.193	0	4.353.193	0	0	0
TOTAL ACTIVE FIXE (rd. 04+21)	22	x	x	x	17.035.232	4.353.193	0	4.353.193	0	0	0

eXpert Bugetar (c) Adi-Com SOFT 2018

Primar,
Iacob Gelu



Contabil,
Colta Liliana

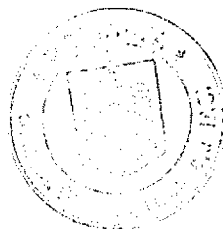
31.12.2018

cod 29

Denumirea activelor fixe	Nr. rând	Reduceri						Sold la sfârșitul anului	Valoarea activelor fixe nemortizabile							
		Total din care:	reevaluare	dezmemb-rări	transferuri	vânzări	alte căi		Fondul activelor fixe necorporale ct.1000000	Domeniul public al statului ct.1010000	Domeniul privat al statului ct.1020101	Proprietatea privată a instituției publice ct.1020102	Domeniul public al UAT ct.1030000	Domeniul privat al UAT ct.1040101	Proprietatea privată a instituției publice din administrația locală ct.1040102	
A	B	11=12+13+14+15+16	12	13	14	15	16	17=4+5-11	18	19	20	21	22	23	24	
								17=18+19+20+21+22+23+24								
ACTIVE FIXE NECORPORALE	01	x	x	x	x	x	x	x	x	x	x	x	x	x	x	
Înregistrări ale evenimentelor cultural-sportive (ct.2060000)	02	0	0	0	0	0	0	0	0	x	x	x	x	x	x	
Active fixe necorporale în curs de execuție (ct.2330000)	03	0	0	0	0	0	0	0	x	x	x	x	x	x	x	
TOTAL (rd. 02 + 03)	04	0	0	0	0	0	0	0	0	x	x	x	x	x	x	
ACTIVE FIXE CORPORALE	05	x	x	x	x	x	x	x	x	x	x	x	x	x	x	
Amplasări la terenuri (ct.2110200)	06	12.065	0	0	0	0	12.065	212.233	x	0	0	0	212.233	0	0	
Terenuri (ct.2110100)	07	29.674	0	29.674	0	0	0	1.136.566	x	0	0	0	193.315	943.251	0	
Construcții (ct.2120000) (rd.08 = de la rd.09 la rd.16) din care:	08	1.311.786	0	1.311.786	0	0	0	15.484.760	x	0	0	0	15.132.200	352.560	0	
- drumuri publice, exclusiv poduri, podete, pasarele și viaducte și tunele	09	0	0	0	0	0	0	0	x	0	0	0	0	0	0	
- drumuri industriale și agricole	10	0	0	0	0	0	0	0	x	0	0	0	0	0	0	
- infrastructură pentru transport feroviar, exclusiv poduri, podete, pasarele și viaducte și tunele	11	0	0	0	0	0	0	0	x	0	0	0	0	0	0	
- poduri, podete, pasarele și viaducte pentru transporturi feroviare și rutiere; viaducte	12	0	0	0	0	0	0	0	x	0	0	0	0	0	0	
- tunele	13	0	0	0	0	0	0	0	x	0	0	0	0	0	0	
- piste pentru aeroporturi și platforme de staționare pentru avioane și autovehicule, construcții aeroportuare	14	0	0	0	0	0	0	0	x	0	0	0	0	0	0	
- canale pentru navigație	15	0	0	0	0	0	0	0	x	0	0	0	0	0	0	
- alte active fixe încadrate în grupa construcții	16	1.311.786	0	1.311.786	0	0	0	15.484.760	x	0	0	0	15.132.200	352.560	0	
Instalații tehnice, mijloace de transport, animale și plante (ct.2130100, 2130200, 2130300, 2130400)	17	97.499	0	0	0	0	97.499	195.165	x	0	0	0	195.165	0	0	
Mobilier, aparatură birotică, echipamente de protecție a valorilor umane și materiale și alte active fixe corporale (ct.2140000)	18	0	0	0	0	0	0	0	x	0	0	0	0	0	0	
Active fixe corporale în curs de execuție (ct.2310000)	19	0	0	0	0	0	0	2.908.677	x	x	x	x	x	x	x	
Alte active ale statului (ct.2150000)	20	0	0	0	0	0	0	0	x	0	x	x	x	x	x	
TOTAL (rd.06+07+08+17+18+19+20) col. 4 la 17	21	1.451.024	0	1.341.460	0	0	109.564	19.937.401	x	0	0	0	15.732.913	1.295.811	0	
TOTAL ACTIVE FIXE (rd. 04+21) col. 4 la 17	22	1.451.024	0	1.341.460	0	0	109.564	19.937.401	0	0	0	0	15.732.913	1.295.811	0	

eXpert Bugetar (c) Adi-Com SOFT 2018

Primar,
Iacob Gelu



Contabil,
Coita Liliana

SITUAȚIA ACTIVELOR ȘI DATORIILOR FINANCIARE ALE INSTITUȚIILOR PUBLICE
DIN ADMINISTRAȚIA LOCALĂ la data de 31.12.2018

cod 18		lei		
Nr. rand	DENUMIREA INDICATORILOR	Cod rând	Sold la începutul anului	Sold la sfârșitul perioadei
A	B	C	1	2
	ACTIVE FINANCIARE	1	X	X
		X	X	X
A	NUMERAR SI DEPOZITE, din care:	2	X	X
A1	Numerar	3	X	X
	Numerar în lei în casieria instituțiilor publice locale și ale instituțiilor publice de subordonare locală, (ct.5310101)	4	0	0
	Disponibilități în lei ale instituțiilor publice locale și ale instituțiilor publice de subordonare locală, la trezorerii (ct.5100000+ct.5120101+ct.5120501+ct.5150101+ct.5150103+ct.5150500+ct.5150600+ct.5160101+ct.5160301+ct.5160302+ct.5170101+ct.5170301+ct.5170302+ct.5210100+ct.5210300+ct.5280000+ct.5290201+ct.5290301+ct.5290400+ct.5290901+ct.5500101+ct.5520000+ct.5550101+ct.5570101+ct.5580101+ct.5580201+ct.5600101+ct.5600300+ct.5610101+ ct.5610300+ct.5620101+ct.5620300-ct.7700000), din care :	5	2.115.077	2.358.333
	Disponibilități în lei din împrumuturi interne și externe contractate de autoritățile administrației publice locale (ct.5160101)	5.1	0	0
	Fonduri externe nerambursabile preaderare	6	0	0
	Fonduri externe nerambursabile postaderare	7	0	0
	Total (în baze cash) (rd.04+05)	8	2.115.077	2.358.333
	Dobânzi de încasat aferente disponibilităților instituțiilor publice locale și ale instituțiilor publice de subordonare locală la trezorerii/disponibilităților din excedentele cumulate ale bugetelor locale și ale instituțiilor de subordonare locală (ct.5180701)	9	0	0
	Total (în baze accrual) (rd.08+09)	10	2.115.077	2.358.333
	Excedentele cumulate ale bugetelor locale (ct.5210300)	11	X	X
	Disponibil din fondul de rulment	12	X	X
	Total (în baze cash) (rd.11)	13	X	X
	Dobânzi de încasat aferente disponibilităților din excedentele cumulate ale bugetelor locale și ale instituțiilor de subordonare locală (ct.5180701)	14	X	X
	Total (în baze accrual) (rd.13+14)	15	X	X
	Depozite constituite din fondul de rulment	16	X	X
	Dobânzi de încasat aferente depozitelor din fondul de rulment al instituțiilor publice locale	17	X	X
	Total (în baze accrual)(rd.16+17)	18	X	X
	Depozite ale instituțiilor publice (ct. 5150301+ct.5600401+ct.5620401)	19	0	0
	Dobânzi de încasat aferente depozitelor instituțiilor publice locale și ale instituțiilor de subordonare locală la trezorerie (ct.5180701)	20	0	0
	Total (în baze accrual)(rd.19+20)	21	0	0
	Avansuri de trezorerie, acordate în lei (ct. 5420100)	22	0	0
	Alte valori (ct.5320100+ct.5320200+ct.5320300+ct.5320400+ct.5320500+ct.5320600+ct. 5320800)		0	1.600

A2	Depozite transferabile (Disponibilități în conturi curente și de depozit), <u>din care:</u>	30	X	X
	- Disponibilități la <u>instituii de credit rezidente</u>	31	X	X
	Disponibilități ale instituțiilor publice locale și ale instituțiilor de subordonare locală la instituțiile de credit rezidente (ct.5110101+ct.5110102+ct.5120102+ct.5120402+ct.5120502+ct.5150102+ct.5150202+ct.5160102+ct.5160202+ct.5170102+ct.5170202+ct.5290202+ct.5290302+ct.5290902+ct.5500102+ct.5550102+ct.5550202+ct.5570202+ct.5580102+ct.5580302+ct.5600102+ct.5600103+ct.5610102+ct.5610103+ct.5620102+ct.5620103), din care :	32	691	694
	Fonduri externe nerambursabile preaderare	33	0	0
	Fonduri externe nerambursabile postaderare	34	0	0
	Numerar în valută în casieria instituțiilor publice, (ct.5310402)	35	0	0
	Total (în baze cash) (rd.32+35)	36	691	694
	Dobânzi de încasat aferente disponibilităților instituțiilor publice locale și ale instituțiilor de subordonare locală la instituțiile de credit rezidente (ct.5180702)	37	0	0
	Total (în baze accrual) (rd.36+37)	38	691	694
	Depozite ale instituțiilor publice la instituțiile de credit rezidente (ct. 5150302 + ct.5600402+ct.5620402)	39	0	0
	Dobânzi de încasat aferente depozitelor instituțiilor publice locale și ale instituțiilor de subordonare locală la instituțiile de credit rezidente (ct.5180702)	40	0	0
	Total (în baze accrual) (rd.39+40)	41	0	0
	Acreditiv în lei ale instituțiilor locale și ale instituțiilor de subordonare locală la instituțiile de credit rezidente (ct.5410102)	42	0	0
	Acreditiv în valută ale instituțiilor locale și ale instituțiilor de subordonare locală la instituțiile de credit rezidente (ct.5410202)	43	0	0
	- <u>disponibilități la alți rezidenți</u>	50	X	X
	Disponibilități ale instituțiilor publice aflate la alți rezidenți (terți) (ct.4610109+ct.4610209+ct.2670108+ ct.2670208)	51	0	0
	Total (în baze cash)(rd.51)	52	0	0
A.3	Alte disponibilități	60	X	X
	- <u>disponibilități la instituții de credit din străinătate</u>	61	X	X
	Disponibilități ale reprezentanților din străinătate (ct.5120402)	62	0	0
	Dobânzi de încasat aferente disponibilităților, reprezentanților din străinătate (ct.5180702)	63	0	0
	Total (în baze accrual) (rd.62+63)	64	0	0
	Avansuri de trezorerie, acordate (ct.5420200)	65	0	0
	Acreditiv la instituții de credit în străinătate (ct.5410202)	66	0	0
B	TITLURI, ALTELE DECAT ACȚIUNI, din care:	70	X	X
	Titluri, altele decât acțiuni, exclusiv produsele financiare derivate	71	X	X
B.1	Titluri pe termen scurt, altele decât acțiuni și produse financiare derivate (deținute de către administrația locală și de instituțiile de subordonare locală)	72	X	X
	Titluri pe termen scurt, altele decât acțiuni și produse financiare derivate deținute de către administrația locală și de instituțiile de subordonare locală. Total (rd.74+rd.75+rd.76+rd.77), din care emise de:	73	0	0
	-Banca centrală (S.121)	74	0	0
	-Societăți care accepta depozite, exclusiv banca centrală (S.122)	75	0	0
	-Alți rezidenți (Alți intermediari financiari, exclusiv societățile de asigurare și fondurile de pensii, Auxiliari financiari, Societăți de asigurare, Fondurile de pensii) (S.125, S.126, S.128, S.129)	76	0	0
	-Nerezidenți (State membre și instituții și organisme ale Uniunii Europene, State nonmembre și organizații internaționale nerezidente ale Uniunii Europene) (S.21, S.22)	77	0	0
I	Total (la valoare nominala) (rd. 73)	78	0	0

B.2	Titluri pe termen lung, altele decât acțiuni și produse financiare derivate	85	X	X
	Titluri pe termen lung, altele decât acțiuni și produse financiare derivate deținute de către administrația locală (instituțiile locale) și instituțiile de subordonare locală. Total (rd.87+rd.88+rd.89+rd.90), din care emise de:	86	0	0
	-Banca centrală (S.121)	87	0	0
	-Societăți care accepta depozite, exclusiv banca centrală (S.122)	88	0	0
	-Alți rezidenți (Alți intermediari financiari, exclusiv societățile de asigurare și fondurile de pensii, Auxiliari financiari, Societăți de asigurare, Fondurile de pensii) (S.125, S.126, S.128, S.129)	89	0	0
	-Nerezidenți (State membre și instituții și organisme ale Uniunii Europene, State nonmembre și organizații internaționale nerezidente ale Uniunii Europene) (S.21, S.22)	90	0	0
	Obligațiuni și alte titluri deținute în contul creanțelor bugetare (ct.2650000 - ct.2960200). Total (rd.92+rd.93+rd.94+rd.95+rd.96), din care emise de:	91	0	0
	-Banca centrală (S.121)	92	0	0
	-Societăți care accepta depozite, exclusiv banca centrală (S.122)	93	0	0
	-Alți rezidenți (Alți intermediari financiari, exclusiv societățile de asigurare și fondurile de pensii, Auxiliari financiari, Societăți de asigurare, Fondurile de pensii) (S.125, S.126, S.128, S.129)	94	0	0
	-Nerezidenți (State membre și instituții și organisme ale Uniunii Europene, State nonmembre și organizații internaționale nerezidente ale Uniunii Europene) (S.21, S.22)	95	0	0
	-Societăți nefinanciare (S.11)	96	0	0
I	Total (rd.86+91)	97	0	0
C	CREDITE ACORDATE, din care:	110	X	X
C1	Credite pe termen scurt - acordate	111	X	X
	Credite pe termen scurt acordate din bugetul local instituțiilor de subordonare locală, (ct.4680102) (S.1313)	112	0	0
D	ACTIUNI SI ALTE PARTICIPATII	120	X	X
	Acțiuni și alte titluri, exclusiv acțiuni ale organismelor de plasament colectiv	121	X	X
D.1	Acțiuni cotate (se includ și acțiunile deținute de instituțiile publice locale provenite din conversia creanțelor bugetare în acțiuni)	122	X	X
	Acțiuni cotate deținute de autoritățile locale la societăți nefinanciare (ct.2600100 - ct.2960101) (S.11)	123	0	0
	Acțiuni cotate deținute de autoritățile locale la societăți care accepta depozite, exclusiv banca centrală (ct.2600100 - ct.2960101) (S.122)	124	0	0
	Acțiuni cotate deținute de autoritățile locale la societăți de asigurări rezidente (Societăți de asigurare, Fondurile de pensii) (ct.2600100- ct.2960101) (S.128, S.129)	125	0	0
	Total (la val. ctb. netă = la valoarea de intrare mai puțin ajustările cumulate pentru pierderea de valoare) (rd.123+124+125)	126	0	0
D.2	Acțiuni necotate (se includ și acțiunile deținute de instituțiile publice locale provenite din conversia creanțelor bugetare în acțiuni)	130	X	X
	Acțiuni necotate deținute de autoritățile locale la societăți nefinanciare (ct.2600200 - ct.2960102) (S.11)	131	3.000	3.000
	Acțiuni necotate deținute de autoritățile locale la societăți care accepta depozite, exclusiv banca centrală (ct.2600200 - ct.2960102) (S.122)	132	0	0
	Acțiuni necotate deținute de autoritățile locale la societăți de asigurări rezidente (Societăți de asigurare, Fondurile de pensii) (ct.2600200 - ct.2960102) (S.128, S.129)	133	0	0
	Total (la valoarea contabilă netă (la valoarea de intrare mai puțin ajustările cumulate pentru pierderea de valoare) (rd.131+132+133)	134	3.000	3.000
D.3	Alte participații	140	X	X
	Participațiile autorităților locale la alte societăți care nu sunt organizate pe acțiuni (regii autonome, srl, comandită, etc.) (ct.2600300 - ct. 2960103)	141	0	0
	Total (la valoarea de intrare mai puțin ajustările cumulate pentru pierderea de valoare)(rd.141)	142	0	0
E	ALTE CONTURI DE PRIMIT	155	X	X

E.1	Credite comerciale și avansuri acordate	156	X	X
	Creanțe comerciale necurente legate de livrări de bunuri și servicii de către autoritățile locale sau de instituții subordonate acestora (ct.4110201+ct.4110208+ct.4130200+ct.4610201 - ct.4910200 - ct.4960200) Total (rd.158+159+160+164), din care:	157	0	0
	-de la populație (gospodăriile populației) (S.14)	158	0	0
	-de la societăți nefinanciare (S.11),	159	0	0
	-de la instituțiile publice, din care: (rd.161+162+163)	160	0	0
	- Administrația centrală (exclusiv fondurile de securitate socială) (S.1311)	161	0	0
	- Administrația locală (exclusiv fondurile de securitate socială) (S.1313)	162	0	0
	- Fonduri de securitate socială (S.1314)	163	0	0
	-de la nerezidenți (S21,S22)	164	0	0
	Creanțe comerciale curente legate de livrări de bunuri și servicii de către autoritățile locale sau de instituții subordonate acestora (ct.2320000+ct.2340000+ct.4090101+ct.4090102+ct.4110101+ ct.4110108+ ct.4130100+ct.4180000+ct.4610101 - ct.4910100 - ct.4960100). Total (rd.166+167+168+172), din care de la :	165	124.130	87.725
	- de la gospodăriile populației (S.14)	166	0	0
	- de la societăți nefinanciare (S.11),	167	124.130	87.725
	-de la instituțiile publice, din care: (rd.169+170+171)	168	0	0
	- Administrația centrală (exclusiv fondurile de securitate socială) (S.1311)	169	0	0
	- Administrația locală (exclusiv fondurile de securitate socială) (S.1313)	170	0	0
	- Fonduri de securitate socială (S.1314)	171	0	0
	-din care:creanțele unităților sanitare cu paturi față de Casele de Sănătate	171.1	0	0
	-de la nerezidenți (State membre și instituții și organisme ale Uniunii Europene, State nonmembre și organizații internaționale nerezidente ale Uniunii Europene) (S.21, S.22)	172	0	0
E.2	Alte conturi de primit, exclusiv creditele comerciale și avansurile	175	X	X
	Creanțe ale bugetului local (ct.4640000 -ct. 4970000). Total (rd.177+178+179+183), din care:	176	684.585	756.518
	-de la gospodăriile populației (S.14)	177	684.585	756.518
	-de la societăți nefinanciare (S.11),	178	0	0
	-de la instituțiile publice, din care: (rd.180+181+182)	179	0	0
	- Administrația centrală (exclusiv fondurile de securitate socială) (S.1311)	180	0	0
	- Administrația locală (exclusiv fondurile de securitate socială) (S.1313)	181	0	0
	- Fonduri de securitate socială (S.1314)	182	0	0
	-de la nerezidenți (State membre și instituții și organisme ale Uniunii Europene, State nonmembre și organizații internaționale nerezidente ale Uniunii Europene) (S.21, S.22)	183	0	0
	Creanțe ale fondului de risc (ct.4610109+ct.4610209)	184	0	0
	Total creanțe (rd.176+184)	185	684.585	756.518
	Creanțe din operațiuni cu fonduri externe nerambursabile de la Comisia Europeană / alți donatori	190	0	0
	Sume de primit de la Autoritățile de Certificare / Autoritățile de Management /Agențiile de Plăți - FONDURI EXTERNE NERAMBURSABILE POSTADERARE (ct.4580301)	191	8.170.568	29.233.562
	Sume de primit de la Autoritățile de Certificare/ Autoritățile de Management / Agențiile de Plăți - FONDURI DE LA BUGET (ct.4580302)	192	0	0
	Sume solicitate la rambursare aferente fondurilor externe nerambursabile postaderare în curs de virare la buget (ct.8077000)	193	0	0
	Sume de primit de la Comisia Europeană/alți donatori reprezentând venituri ale bugetului general consolidat -FONDURI EXTERNE NERAMBURSABILE POSTADERARE (ct.4500504+ct.4500505). Total, din care: (rd.195+196)	194	0	0

	Sume de primit de la Comisia Europeană/alți donatori reprezentând venituri ale bugetului general consolidat- buget local- FONDURI EXTERNE NERAMBURSABILE POSTADERARE (ct.4500504)	195	0	0
	Sume de primit de la Comisia Europeană/alți donatori reprezentând venituri ale bugetului general consolidat- instituții publice finanțate din venituri proprii/venituri proprii și subvenții - FONDURI EXTERNE NERAMBURSABILE POSTADERARE (ct.4500505)	196	0	0
	DATORII FINANCIARE	200	X	X
A	NUMERAR SI DEPOZITE, din care:	201	X	X
A.2	Alte depozite	202	X	X
	Sume datorate terților reprezentând garanții și cauțiuni aflate în conturile instituțiilor publice (ct.4280101+ct.4280201+ct.4620109+ct.4620209) Total (rd.204+205+206), din care :	203	691	1.733
	- salariaților (gospodăriile populației) (S.143)	204	691	1.733
	- societăți nefinanciare (S.11)	205	0	0
	- instituțiilor publice, din care: (rd.207+208+209)	206	0	0
	- Administrația centrală (exclusiv fondurile de securitate socială) (S.1311)	207	0	0
	- Administrația locală (exclusiv fondurile de securitate socială) (S.1313)	208	0	0
	- Fonduri de securitate socială (S.1314)	209	0	0
B.	ÎMPRUMUTURI PE BAZĂ DE TITLURI, ALTELE DECÂT ACȚIUNI	220	X	X
B.1	ÎMPRUMUTURI PE BAZĂ DE TITLURI pe termen scurt altele decât acțiuni și produse financiare derivate)	221	X	X
	Împrumuturi pe bază de titluri pe termen scurt altele decât acțiuni și produse financiare derivate emise de către administrația locală și de instituțiile de subordonare locală (ct.5190109+ ct.1610100 - ct.1690100) Total (rd.223+224+225+226), din care achiziționate de:	222	0	0
	-Banca centrală (S.121)	223	0	0
	-Societăți care accepta depozite, exclusiv banca centrală (S.122)	224	0	0
	-Alți rezidenți (Alți intermediari financiari, exclusiv societățile de asigurare și fondurile de pensii, Auxiliari financiari, Societăți de asigurare, Fondurile de pensii) (S.125, S.126, S.128, S.129)	225	0	0
	-Nerezidenți (State membre și instituții și organisme ale Uniunii Europene, State nonmembre și organizații internaționale nerezidente ale Uniunii Europene) (S.21, S.22)	226	0	0
I	Total (la valoare nominală) rd.222	227	0	0
	Dobânzi de plătit pentru împrumuturi pe bază de titluri pe termen scurt, altele decât acțiuni și produse financiare derivate (ct.1680100+ct.5180604)	228	0	0
	Total (în baze accrual)(rd.227+228)	229	0	0
B.2	ÎMPRUMUTURI PE BAZĂ DE TITLURI pe termen lung, altele decât acțiuni și produse financiare derivate)	240	X	X
	Împrumuturi pe bază de titluri pe termen lung altele decât acțiuni și produse financiare derivate emise de către administrația locală și de instituțiile de subordonare locală (ct.1610200 - ct.1690200). Total (rd.242+243+244+245), din care achiziționate de:	241	0	0
	-Banca centrală (S.121)	242	0	0
	-Societăți care accepta depozite, exclusiv banca centrală (S.122)	243	0	0
	-Alți rezidenți (Alți intermediari financiari, exclusiv societățile de asigurare și fondurile de pensii, Auxiliari financiari, Societăți de asigurare, Fondurile de pensii) (S.125, S.126, S.128, S.129)	244	0	0
	-Nerezidenți (State membre și instituții și organisme ale Uniunii Europene, State nonmembre și organizații internaționale nerezidente ale Uniunii Europene) (S.21, S.22)	245	0	0
I	Total (la valoare nominală) (rd.241)	246	0	0
	Dobânzi de plătit pentru împrumuturi pe bază de titluri pe termen lung, altele decât acțiuni și produse financiare derivate (ct.1680100)	247	X	X
	Total (în baze accrual) (rd.246+247)	248	X	X
C.	CREDITE PRIMITE, din care:	260	X	X
C.1	Credite pe termen scurt primite	261	X	X

Credite pe termen scurt contractate de autoritățile locale și instituții din subordinea acestora (ct.1620100+ct.1630100+ct.1670101+ct.1670103+ct.1670109+ ct.5190101+ ct.5190102+ ct.5190106+ ct.5190180+ ct.5190190) Total (rd.263+264+265+265.1), din care acordate de:	262	0	0
-Societăți care accepta depozite, exclusiv banca centrală (S.122)	263	0	0
-Alți rezidenți (Alți intermediari financiari, exclusiv societățile de asigurare și fondurile de pensii, Auxiliari financiari, Societăți de asigurare, Fondurile de pensii) (S.125, S.126, S.128, S.129)	264	0	0
-Nerezidenți (State membre și instituții și organisme ale Uniunii Europene, State nonmembre și organizații internaționale nerezidente ale Uniunii Europene) (S.21, S.22)	265	0	0
Credite pe termen scurt primite din venituri din privatizare, de către instituțiile publice din administrația locală (ct.1620100+ct.1670103+ct.5190102+ ct.5190180) (S.1311)	265.1	0	0
Credite pe termen scurt primite din contul curent general al trezoreriei statului de către instituțiile publice din administrația locală (ct.5190108+ct.1670102) (S.1311)	266	0	0
Credite pe termen scurt primite din bugetul local, de către instituțiile publice de subordonare locală, (ct.5190105) (S.1311)	267	0	0
Sume primite din excedentul anului precedent pentru acoperirea golurilor temporare de casă și pentru finanțarea cheltuielilor secțiunii de dezvoltare (ct.5190107+ct.5190190)	267.1	0	0
Total (în baze cash)(rd.262+266+267+267.1)	268	0	0
Dobânzi de plătit aferente creditelor pe termen scurt contractate de instituțiile publice din administrația locală (ct.1680200+ct.1680300+ct.1680701+ct.1680703+ct.1680709+ct.5180606+ct.5180608+ct.5180609). Total (rd.270+271+272+272.1), din care acordate de:	269	0	0
-Societăți care acceptă depozite, exclusiv banca centrală (S.122)	270	0	0
-Alți rezidenți (Alți intermediari financiari, exclusiv societățile de asigurare și fondurile de pensii, Auxiliari financiari, Societăți de asigurare, Fondurile de pensii) (S.125, S.126, S.128, S.129)	271	0	0
-Nerezidenți (State membre și instituții și organisme ale Uniunii Europene, State nonmembre și organizații internaționale nerezidente ale Uniunii Europene) (S.21, S.22)	272	0	0
Dobânzi de plătit aferente creditelor pe termen scurt primite din venituri din privatizare (ct.1680703 + ct.5180606)	272.1	0	0
- Administrația centrală (S1311) Dobânzi de plătit aferente creditelor pe termen scurt primite din contul curent general al trezoreriei statului (ct.1680702+ct.5180605)	273	0	0
Total (dobânzi de plătit) (rd.269+273)	274	0	0
Total (în baze accrual) (cash+dobânzi) (rd.268+274)	275	0	0
Credite pe termen scurt primite rezultate din reclassificarea creditelor comerciale în împrumuturi (Maastricht debt) conform deciziei Eurostat	276	X	X
Credite pe termen scurt provenind din reclassificarea creditelor comerciale în împrumuturi (Maastricht debt), conform deciziei Eurostat, (ct.1670108+ct.5190110).Total (rd.278+279+280+281), din care acordate de:	277	0	0
-Societăți care acceptă depozite, exclusiv banca centrală (S.122) (În cazul refinanțării fără regres a unei creanțe asupra guvernului)	278	0	0
-Alți intermediari financiari, exclusiv societățile de asigurare și fondurile de pensii (S.125) (În cazul refinanțării fără regres a unei creanțe asupra guvernului)	279	0	0
-Nerezidenți (State membre și instituții și organisme ale Uniunii Europene, State nonmembre și organizații internaționale nerezidente ale Uniunii Europene) (S.21, S.22)	280	0	0
- Societăți nefinanciare (S.11) (În cazul restructurării creditelor comerciale)	281	0	0
Dobânzi de plătit aferente creditelor pe termen scurt provenind din reclassificarea creditelor comerciale în împrumuturi (Maastricht debt), conform deciziei Eurostat, (ct.1680708+ ct.5180609+ct.5180800). Total (rd.283+284+284.1+284.2), din care acordate/achiziționate de:	282	0	0

	-Societăți care accepta depozite, exclusiv banca centrală (S.122) (În cazul refinanțării fără regres a unei creanțe asupra guvernului)	283	0	0
	-Alți intermediari financiari, exclusiv societățile de asigurare și fondurile de pensii (S.125) (În cazul refinanțării fără regres a unei creanțe asupra	284	0	0
	-Nerezidenți (State membre și instituții și organisme ale Uniunii Europene, State nonmembre și organizații internaționale nerezidente ale Uniunii Europene) (S.21, S.22)	284.1	0	0
	-Societăți nefinanciare (S.11) (În cazul restructurării creditelor comerciale)	284.2	0	0
C.2	Credite pe termen lung primite	285	X	X
	Credite pe termen lung primite (contractate, garantate, asimilate, etc.) de instituțiile publice locale (ct.1620200+ct.1630200+ct.1670201+ct.1670202+ct.1670203+ ct.1670209). Total (rd.287+288+289+289.1) din care acordate de :	286	0	0
	-Societăți care acceptă depozite, exclusiv banca centrală (S.122)	287	0	0
	-Alți rezidenți (Alți intermediari financiari, exclusiv societățile de asigurare și fondurile de pensii, Auxiliari financiari, Societăți de asigurare, Fondurile de pensii) (S.125, S.126, S.128, S.129)	288	0	0
	-Nerezidenți (State membre și instituții și organisme ale Uniunii Europene, State nonmembre și organizații internaționale nerezidente ale Uniunii Europene) (S.21, S.22)	289	0	0
	-Administrația centrală (exclusiv fondurile de securitate socială) (S.1311) Credite pe termen lung primite din venituri din privatizare de către instituții publice din administrația locală (ct.1620200+ct.1670203)	289.1	0	0
	Total (în baze cash)(rd.286)	290	0	0
	Dobânzi de plătit aferente creditelor pe termen lung primite (contractate garantate, asimilate, etc.) de instituțiile publice din administrația locală (ct.1680200+ct.1680300+ct.1680701+ct.1680702+ ct.1680703+ ct.1680709) Total (rd.292+293+294+294.1), din care acordate de :	291	X	X
	- Societăți care acceptă depozite, exclusiv banca centrală (S.122)	292	X	X
	-Alți rezidenți (Alți intermediari financiari, exclusiv societățile de asigurare și fondurile de pensii, Auxiliari financiari, Societăți de asigurare, Fondurile de pensii) (S.125, S.126, S.128, S.129)	293	X	X
	-Nerezidenți (State membre și instituții și organisme ale Uniunii Europene, State nonmembre și organizații internaționale nerezidente ale Uniunii Europene) (S.21, S.22)	294	X	X
	-Administrația centrală (exclusiv fondurile de securitate socială) (S.1311) Dobânzi de plătit aferente creditelor pe termen lung primite din venituri din privatizare (ct.1680703)	294.1	X	X
	Total dobânzi de plătit (rd.291)	295	X	X
	Total (în baze accrual)(cash+dobânzi) (rd.290+295)	296	X	X
	Credite pe termen lung primite rezultate din reclassificarea creditelor comerciale în împrumuturi (Maastricht debt.) conform deciziei Eurostat	297	X	X
	Credite pe termen lung provenind din reclassificarea creditelor comerciale în împrumuturi (Maastricht debt), conform deciziei Eurostat, (ct.1670208).Total (rd.299+300+301+302), din care acordate de:	298	0	0
	- Societăți care acceptă depozite, exclusiv banca centrală (S.122) (În cazul refinanțării fără regres a unei creanțe asupra guvernului)	299	0	0
	-Alți intermediari financiari, exclusiv societățile de asigurare și fondurile de pensii (S.125) (În cazul refinanțării fără regres a unei creanțe asupra guvernului)	300	0	0
	-Nerezidenți (State membre și instituții și organisme ale Uniunii Europene și State nonmembre și organizații internaționale nerezidente ale Uniunii Europene) (S.21, S.22)	301	0	0
	- Societăți nefinanciare (S.11) (În cazul structurării creditelor comerciale)	302	0	0
	Dobânzi de plătit aferente creditelor pe termen lung provenind din reclassificarea creditelor comerciale în împrumuturi (Maastricht debt), conform deciziei Eurostat, (ct.1680708). Total (rd.304+305+306+307), din care acordate de:	303	X	X

	- Societăți care acceptă depozite, exclusiv banca centrală (S.122) (În cazul refinanțării fără regres a unei creanțe asupra guvernului)	304	X	X
	- Alți intermediari financiari, exclusiv societățile de asigurare și fondurile de pensii (S125) (În cazul refinanțării fără regres a unei creanțe asupra guvernului)	305	X	X
	- Nerezidenți (State membre și instituții și organisme ale Uniunii Europene, State nonmembre și organizații internaționale nerezidente ale Uniunii Europene) (S.21, S.22)	306	X	X
	- Societăți nefinanciare (S.11) (În cazul restructurării creditelor comerciale)	307	X	X
E	ALTE CONTURI DE PLĂTIT	310	X	X
E.1	Credite comerciale și avansuri primite	311	X	X
	Datorii comerciale necurente legate de livrări de bunuri și servicii (ct.4010200+ct.4030200+ct.4040200+ ct.4050200+ct.4620201). Total (rd.313+314+318+319), din care către :	312	1.616	30.901
	- Societăți nefinanciare (S.11)	313	1.616	30.901
	- Instituții publice, din care (rd.315+316+317):	314	0	0
	- Administrația centrală (exclusiv fondurile de securitate socială) (S.1311)	315	0	0
	- Administrația locală (exclusiv fondurile de securitate socială) (S.1313)	316	0	0
	- Fonduri de securitate socială (S.1314)	317	0	0
	- Alți rezidenți (Alți intermediari financiari, exclusiv societățile de asigurare și fondurile de pensii, Auxiliari financiari, Societăți de asigurare, Fondurile de pensii) (S.125, S.126, S.128, S.129)	318	0	0
	- Nerezidenți (State membre și instituții și organisme ale Uniunii Europene, State nonmembre și organizații internaționale nerezidente ale Uniunii Europene) (S.21, S.22)	319	0	0
	Datorii comerciale curente legate de livrări de bunuri și servicii (ct.4010100+ct.4030100+ct.4040100 +ct. 4050100+ct.4080000 + ct.4190000+ ct.4620101) Total (rd.321+322+326+327), din care, către :	320	2.728	2.728
	- Societăți nefinanciare (S.11)	321	2.728	2.728
	- Instituții publice, din care (rd.323+324+325):	322	0	0
	- Administrația centrală (exclusiv fondurile de securitate socială) (S.1311)	323	0	0
	- Administrația locală (exclusiv fondurile de securitate socială) (S.1313)	324	0	0
	- Fonduri de securitate socială (S.1314)	325	0	0
	- Alți rezidenți (Alți intermediari financiari, exclusiv societățile de asigurare și fondurile de pensii, Auxiliari financiari, Societăți de asigurare, Fondurile de pensii) (S.125, S.126, S.128, S.129)	326	0	0
	Nerezidenți (State membre și instituții și organisme ale Uniunii Europene, State nonmembre și organizații internaționale nerezidente ale Uniunii Europene) (S.21, S.22)	327	0	0
E.2	Alte datorii de plătit exclusiv creditele comerciale și avansuri	330	X	X
	Datoriile instituțiilor publice din administrația locală către bugete (ct.4420300+ct.4310100+ct.4310200+ct.4310300+ct.4310400+ct.4310500+ ct.4310700+ct.4370100+ct.4370200+ct.4370300+ct. 4420801+ ct.4440000+ct.4460100+ct.4460200+ct.4480100)	331	94.917	114.629
	Salariile angajaților (ct 4210000+ct.4230000+ct.4260000+ct.4270100+ ct.4270300 +ct.4280101)	332	136.019	157.921
	Alte drepturi cuvenite altor categorii de persoane (ct.4260000+ct.4270200+ct.4270300+ct.4290000+ ct.4380000)	333	0	0
	Datorii către fondul de risc (ct.4620109+ct.4620209)	334	0	0
	Total (rd.331+332+333+334)	335	230.936	272.550
	Datorii din operațiuni cu fonduri externe nerambursabile de la Comisia Europeană/ alți donatori	340	0	0

	Avansuri primite de la Autoritățile de Certificare/Autoritățile de Management /Agențiile de Plăți- FONDURI EXTERNE NERAMBURSABILE POSTADERARE ȘI FONDURI DE LA BUGET (ct.4580501+ct.4580502)	341	2.700.373	3.098.375
	Alte datorii	342	X	X
	Provizioane necurente (ct.1510201+ct.1510202+ct.1510203 +ct.1510204 +ct.1510208), din care:	342.1	154.387	0
	Provizioane necurente, constituite conform O.M.F.P. 416/2013 reprezentând arierate în litigiu (din soldul ct. 1510201)	342.2	0	0
	Provizioane necurente, constituite conform OUG 71/2009 și OG 17/2012 reprezentând drepturi salariale câștigate în instanță (din soldul ct.1510203)	342.3	154.387	0
	Provizioane necurente, constituite conform Legii nr.85/2016, privind plata diferențelor salariale cuvenite personalului didactic din învățământul de stat pentru perioada octombrie 2008 - 13 mai 2011(din soldul ct.1510203)	342.4	0	0
	Provizioane necurente pentru daune-interese moratorii sub forma dobânzii legale, pentru plata eșalonată a sumelor prevăzute în titluri executorii având ca obiect acordarea unor drepturi salariale personalului din sectorul bugetar (din soldul ct.1510203)	342.5	0	0
	Provizioane curente (ct. 1510101+ct.1510102+ ct.1510103+ ct.1510104+ ct.1510108) , din care:	343	0	154.387
	Provizioane curente, constituite conform O.M.F.P. 416/2013 reprezentând arierate în litigiu (din soldul ct.1510101)	343.1	0	0
	Provizioane curente, constituite conform OUG 71/2009 și OG 17/2012 reprezentând drepturi salariale câștigate în instanță (din soldul ct.1510103)	343.2	0	154.387
	Provizioane curente, constituite conform Legii nr.85/2016, privind plata diferențelor salariale cuvenite personalului didactic din învățământul de stat pentru perioada octombrie 2008 - 13 mai 2011(din soldul ct.1510103)	343.3	0	0
	Provizioane curente pentru daune-interese moratorii sub forma dobânzii legale, pentru plata eșalonată a sumelor prevăzute în titluri executorii având ca obiect acordarea unor drepturi salariale personalului din sectorul bugetar (din soldul ct.1510103)	343.4	0	0
E.3	Plăți restante	346	X	X
	Plăți restante ale instituțiilor publice din administrația locală (reprezentând datorii neachitate la termen) din operațiuni comerciale Total (rd.346.1+347+351+352), din care către:	346	X	X
	-Societăți nefinanciare (S.11)	346.1	X	X
	-Instituții publice, din care (rd.348+349+350):	347	X	X
	- Administrația centrală (exclusiv fondurile de securitate socială) (S.1311)	348	X	X
	- Administrația locală (exclusiv fondurile de securitate socială) (S.1313)	349	X	X
	- Fonduri de securitate socială (S.1314)	350	X	X
	-Alți rezidenți (Alți intermediari financiari, exclusiv societățile de asigurare și fondurile de pensii; Auxiliari financiari; Societăți de asigurare, Fondurile de pensii) (S.125, S.126, S.128, S.129)	351	X	X
	-Nerezidenți (State membre și instituții și organisme ale Uniunii Europene, State nonmembre și organizații internaționale nerezidente ale Uniunii Europene) (S.21, S.22)	352	X	X
	Plăți restante ale instituțiilor publice din administrația locală- (reprezentând datorii neachitate la termen) către bugetul general consolidat	353	X	X
	Plăți restante ale instituțiilor publice din administrația locală (reprezentând datorii neachitate la termen) din drepturi salariale, neachitate	354	X	X
	Plăți restante ale instituțiilor publice din administrația locală către alte categorii de persoane (reprezentând datorii neachitate la termen) din burse, ajutoare și alte drepturi neachitate	355	X	X
	Plăți restante ale instituțiilor publice din administrația locală (reprezentând datorii neachitate la termen) din împrumuturi nerambursate la scadență, Total (rd.357+358+359), din care, către :	356	X	X
	- Societăți care acceptă depozite, exclusiv banca centrală (S.122)	357	X	X

-Alți rezidenți (Alți intermediari financiari, exclusiv societățile de asigurare și fondurile de pensii, Auxiliari financiari, Societăți de asigurare, Fondurile de pensii) (S.125, S.126, S.128, S.129)	358	X	X
- Nerezidenți (State membre și instituții și organisme ale Uniunii Europene, State nonmembre și organizații internaționale nerezidente ale Uniunii Europene) (S.21, S.22)	359	X	X
Plăți restante ale instituțiilor publice din administrația locală (reprezentând datorii neachitate la termen) din dobânzi restante, Total (rd.361+362+363) din care, către :	360	X	X
- Societăți care acceptă depozite, exclusiv banca centrală (S.122)	361	X	X
-Alți rezidenți (Alți intermediari financiari, exclusiv societățile de asigurare și fondurile de pensii, Auxiliari financiari, Societăți de asigurare, Fondurile de pensii) (S.125, S.126, S.128, S.129)	362	X	X
- Nerezidenți (State membre și instituții și organisme ale Uniunii Europene, State nonmembre și organizații internaționale nerezidente ale Uniunii Europene) (S.21, S.22)	363	X	X
Creditori bugetari (ct.467)	364	X	X
Total(rd.346+353+354+355+356+360+364)	375	X	X

eXpert Bugetar (c) Adi-Com SOFT 2018

NOTĂ

Sectoarele și subsectoarele definite conform European de Conturi (SEC 2010)	Sistemului	utilizator Anexa 40	Cod SEC 2010
Societăți nefinanciare			S.11
Societăți financiare			S.12
Banca centrală			S.121
Societăți care acceptă depozite, exclusiv banca centrala			S.122
Fonduri de piață monetară			S.123
Fonduri de investiții, altele decât fondurile de piață monetară			S.124
Alți intermediari financiari, exclusiv societățile de asigurare și fondurile de pensii			S125
Auxiliari financiari			S126
Societăți de asigurare (SA)			S128
Fondurile de pensii (FP)			S129
Administrații publice			S.13
Administrația centrală (exclusiv fondurile de securitate socială)			S.1311
Administrațiile locale (exclusiv fondurile de securitate socială)			S.1313
Fonduri de securitate socială			S.1314
Gospodăriile populației			S.14
Restul lumii			S.2
State membre și instituții și organisme ale Uniunii Europene			S.21
State membre ale Uniunii Europene			S.211
Instituții și organisme ale Uniunii Europene			S.212
State nonmembre și organizații internaționale nerezidente ale Uniunii Europene			S.22

Primar,
Iacob Gelu




Contabil,
Colta Lilliana



CONTUL DE EXECUTIE 2A: ADMINISTRATIA LOCALA - FINANTARE INTEGRALA DIN BUGET - VENITURI

la data de 31.12.2018

Denumirea indicatorilor	Cod indicator	Prevederi bugetare		Drepturi constatate			Incasari realizate	Stingeri pe alte cai decat incasari	Drepturi constatate de incasat
		anuale aprobate la finele perioadei de raportare	trimestriale cumulate	Total, din care:	din anii precedenti	din anul curent			
TOTAL SECTIUNILE FUNCTIONARE+DEZVOLTARE		1.911.570	5.320.690	5.850.267	694.011	5.156.256	5.080.246	0	770.021
TOTAL VENITURI		1.911.570	5.320.690	5.850.267	694.011	5.156.256	5.080.246	0	770.021
VENITURI PROPRII		962.900	1.135.210	1.759.594	694.011	1.065.583	989.573	0	770.021
I. VENITURI CURENTE		1.886.570	2.746.290	3.293.983	694.011	2.599.972	2.523.962	0	770.021
A. VENITURI FISCALE		1.697.170	2.542.890	2.884.430	340.804	2.543.626	2.466.185	0	418.245
A1. IMPOZIT PE VENIT, PROFIT SI CASTIGURI DIN CAPITAL		641.000	762.310	774.109	0	774.109	774.109	0	0
A12. IMPOZIT PE VENIT, PROFIT, SI CASTIGURI DIN CAPITAL DE LA PERSOANE FIZICE		641.000	762.310	774.109	0	774.109	774.109	0	0
Impozit pe venit	03.02	0	0	403	0	403	403	0	0
Impozitul pe veniturile din transferul proprietatilor imobiliare din patrimoniul personal	03.02.18	0	0	403	0	403	403	0	0
Cote si sume defalcate din impozitul pe venit	04.02	641.000	762.310	773.706	0	773.706	773.706	0	0
Cote defalcate din impozitul pe venit	04.02.01	86.000	105.000	116.402	0	116.402	116.402	0	0
Sume alocate din cotele defalcate din impozitul pe venit pentru echilibrarea bugetelor locale	04.02.04	555.000	657.310	657.304	0	657.304	657.304	0	0
A3. IMPOZITE SI TAXE PE PROPRIETATE		105.500	132.500	481.006	295.876	185.130	121.863	0	359.143
Impozite si taxe pe proprietate	07.02	105.500	132.500	481.006	295.876	185.130	121.863	0	359.143
Impozit pe cladiri	07.02.01	24.500	29.500	130.258	85.844	44.414	26.104	0	104.154
Impozit pe cladiri - PF	07.02.01.01	18.000	21.000	78.246	50.002	28.244	19.797	0	58.449
Impozit pe cladiri - PJ	07.02.01.02	6.500	8.500	52.012	35.842	16.170	6.307	0	45.705
Impozit pe terenuri	07.02.02	80.000	102.000	345.640	210.032	135.608	90.651	0	254.989
Impozit pe terenuri - PF	07.02.02.01	22.000	27.000	103.837	56.734	47.103	31.044	0	72.793
Impozit pe terenuri - PJ	07.02.02.02	0	0	72	63	9	3	0	69

Denumirea indicatorilor	Cod indicator	Prevederi bugetare		Drepturi constatate			Incasari realizate	Stingeri pe alte cai decat incasari	Drepturi constatate de incasat
		anuale aprobate la finele perioadei de raportare	trimestriale cumulate	Total, din care:	din anii precedenti	din anut curent			
Impozit pe terenurile extravilane	07.02.02.03	58.000	75.000	241.731	153.235	88.496	59.604	0	182.127
Taxe judiciare de timbru, taxe de timbru pentru activitatea notariala si alte taxe de timbru -= La bugetul de stat = restante anii anteriori =	07.02.03	1.000	1.000	5.108	0	5.108	5.108	0	0
A4. IMPOZITE SI TAXE PE BUNURI SI SERVICII		950.670	1.648.080	1.629.315	44.928	1.584.387	1.570.213	0	59.102
Sume defalcate din TVA	11.02	923.670	1.611.080	1.534.389	0	1.534.389	1.534.389	0	0
Sume defalcate din taxa pe valoarea adaugata pentru finantarea cheltuielilor descentralizate la niv elul judetelor	11.02.01	0	36.200	11.061	0	11.061	11.061	0	0
Sume defalcate din taxa pe valoarea adaugata pentru finantarea cheltuielilor descentralizate la niv elul comunelor, oraselor, municipiilor, sectoarelor si Municipiului Bucuresti	11.02.02	605.670	623.880	572.328	0	572.328	572.328	0	0
Sume defalcate din TVA pt echilibrarea bugetelor locale	11.02.06	318.000	951.000	951.000	0	951.000	951.000	0	0
Taxe pe servicii specifice	15.02	0	0	83	0	83	83	0	0
Alte taxe pe servicii specifice	15.02.50	0	0	83	0	83	83	0	0
Taxe pe utilizarea bunurilor, autorizarea utilizarii bunurilor sau pe desfasurarea de activitati	16.02	27.000	37.000	94.843	44.928	49.915	35.741	0	59.102
Taxa asupra mijloacelor de transport	16.02.02	27.000	37.000	94.828	44.928	49.900	35.726	0	59.102
Taxa asupra mijloacelor de transport - PF	16.02.02.01	24.000	34.000	89.028	43.395	45.633	30.083	0	58.945
Taxa asupra mijloacelor de transport - PJ	16.02.02.02	3.000	3.000	5.800	1.533	4.267	5.643	0	157
Taxe si tarife pentru eliberarea de licente si autorizatii de functionare	16.02.03	0	0	15	0	15	15	0	0
C. VENITURI NEFISCAL		189.400	203.400	409.553	353.207	56.346	57.777	0	351.776
C1. VENITURI DIN PROPRIETATE		28.000	28.000	20.610	8.926	11.684	6.619	0	13.991
Venituri din proprietate	30.02	28.000	28.000	20.610	8.926	11.684	6.619	0	13.991
Venituri din concesiuni si inchirieri	30.02.05	28.000	28.000	20.610	8.926	11.684	6.619	0	13.991
Alte venituri din concesiuni si inchirieri de catre institutiile publice	30.02.05.30	28.000	28.000	20.610	8.926	11.684	6.619	0	13.991
C2. VANZARI DE BUNURI SI SERVICII		161.400	175.400	388.943	344.281	44.662	51.158	0	337.785
Venituri din taxe administrative, eliberari de permise	34.02	3.000	3.000	2.048	0	2.048	2.048	0	0
Taxe extrajudiciare de timbru	34.02.02	0	0	2.048	0	2.048	2.048	0	0
Alte venituri din taxe administrative, eliberari de permise	34.02.50	3.000	3.000	0	0	0	0	0	0
Amenzi, penalitati si confiscari	35.02	42.000	56.000	345.040	319.283	25.757	29.217	0	315.823

Denumirea indicatorilor	Cod indicator	Prevederi bugetare		Drepturi constatate			Incasari realizate	Stingeri pe alte cai decat incasari	Drepturi constatate de incasat
		anuale aprobate la finele perioadei de raportare	trimestriale cumulate	Total, din care:	din anii precedenti	din anul curent			
Venituri din amenzi si alte sanctiuni aplicate conform dispozitiilor legale	35.02.01	42.000	56.000	345.040	319.283	25.757	29.217	0	315.823
Venituri din amenzi si alte sanctiuni aplicate de catre alte institutii de specialitate	35.02.01.02	42.000	56.000	345.040	319.283	25.757	29.217	0	315.823
Diverse venituri	36.02	116.400	116.400	41.855	24.998	16.857	19.893	0	21.962
Alte venituri	36.02.50	116.400	116.400	41.855	24.998	16.857	19.893	0	21.962
Varsaminte din sectiunea de functionare pentru finantarea sectiunii de dezvoltare a bugetului local (cu semnul minus)	37.02.03	0	-159.380	0	0	0	0	0	0
Varsaminte din sectiunea de functionare	37.02.04	0	159.380	0	0	0	0	0	0
IV. SUBVENTII		25.000	2.176.390	2.158.281	0	2.158.281	2.158.281	0	0
SUBVENTII DE LA ALTE NIVELE ALE ADMINISTRATIEI PUBLICE		25.000	2.176.390	2.158.281	0	2.158.281	2.158.281	0	0
Subventii de la bugetul de stat	42.02	25.000	2.176.390	2.158.281	0	2.158.281	2.158.281	0	0
B. Curente		25.000	2.176.390	2.158.281	0	2.158.281	2.158.281	0	0
Ajutor pentru incalzirea locuintei cu lemne, carbuni si combustibil petrolier	42.02.34	25.000	25.000	6.920	0	6.920	6.920	0	0
Finantarea Programui National de Dezvoltare Locala	42.02.65	0	2.151.390	2.151.361	0	2.151.361	2.151.361	0	0
Sume primite de la UE/alti donatori in contul platilor efectuate si prefinantari aferente cadrului financiar 2014-2020	48.02	0	398.010	398.003	0	398.003	398.003	0	0
Fondul Social European (FSE)	48.02.02	0	398.010	398.003	0	398.003	398.003	0	0
Prefinantare	48.02.02.03	0	398.010	398.003	0	398.003	398.003	0	0
SECTIUNEA DE FUNCTIONARE		1.911.570	2.611.910	3.300.903	694.011	2.606.892	2.530.882	0	770.021
TOTAL VENITURI		1.911.570	2.611.910	3.300.903	694.011	2.606.892	2.530.882	0	770.021
VENITURI PROPRII		962.900	1.135.210	1.759.594	694.011	1.065.583	969.573	0	770.021
I. VENITURI CURENTE		1.886.570	2.586.910	3.293.983	694.011	2.599.972	2.523.962	0	770.021
A. VENITURI FISCALE		1.697.170	2.542.890	2.884.430	340.804	2.543.626	2.466.185	0	418.245
A1. IMPOZIT PE VENIT, PROFIT SI CASTIGURI DIN CAPITAL		641.000	762.310	774.109	0	774.109	774.109	0	0
A12. IMPOZIT PE VENIT, PROFIT, SI CASTIGURI DIN CAPITAL DE LA PERSOANE FIZICE		641.000	762.310	774.109	0	774.109	774.109	0	0
Impozit pe venit	03.02	0	0	403	0	403	403	0	0

Denumirea indicatorilor	Cod indicator	Prevederi bugetare		Drepturi constatate			Incasari realizate	Stingeri pe alte cai decat incasari	Drepturi constatate de incasat
		anuale aprobate la finele perioadei de raportare	trimestriale cumulate	Total, din care:	din anii precedenti	din anul curent			
Impozitul pe veniturile din transferul proprietatilor imobiliare din patrimoniul personal	03.02.18	0	0	403	0	403	403	0	0
Cote si sume defalcate din impozitul pe venit	04.02	641.000	762.310	773.706	0	773.706	773.706	0	0
Cote defalcate din impozitul pe venit	04.02.01	86.000	105.000	116.402	0	116.402	116.402	0	0
Sume alocate din cotele defalcate din impozitul pe venit pentru echilibrarea bugetelor locale	04.02.04	555.000	657.310	657.304	0	657.304	657.304	0	0
A3. IMPOZITE SI TAXE PE PROPRIETATE		105.500	132.500	481.006	295.876	185.130	121.863	0	359.143
Impozite si taxe pe proprietate	07.02	105.500	132.500	481.006	295.876	185.130	121.863	0	359.143
Impozit pe cladiri	07.02.01	24.500	29.500	130.258	85.844	44.414	26.104	0	104.154
Impozit pe cladiri - PF	07.02.01.01	18.000	21.000	78.246	50.002	28.244	19.797	0	58.449
Impozit pe cladiri - PJ	07.02.01.02	6.500	8.500	52.012	35.842	16.170	6.307	0	45.705
Impozit pe terenuri	07.02.02	80.000	102.000	345.640	210.032	135.608	90.651	0	254.989
Impozit pe terenuri - PF	07.02.02.01	22.000	27.000	103.837	56.734	47.103	31.044	0	72.793
Impozit pe terenuri - PJ	07.02.02.02	0	0	72	63	9	3	0	69
Impozit pe terenurile extravilane	07.02.02.03	58.000	75.000	241.731	153.235	88.496	59.604	0	182.127
Taxe judiciare de timbru, taxe de timbru pentru activitatea notariala si alte taxe de timbru -= La bugetul de stat = restante anii anteriori =	07.02.03	1.000	1.000	5.108	0	5.108	5.108	0	0
A4. IMPOZITE SI TAXE PE BUNURI SI SERVICII		950.670	1.648.080	1.629.315	44.928	1.584.387	1.570.213	0	59.102
Sume defalcate din TVA	11.02	923.670	1.611.080	1.534.389	0	1.534.389	1.534.389	0	0
Sume defalcate din taxa pe valoarea adaugata pentru finantarea cheltuielilor descentralizate la nivelul judetelor	11.02.01	0	36.200	11.061	0	11.061	11.061	0	0
Sume defalcate din taxa pe valoarea adaugata pentru finantarea cheltuielilor descentralizate la nivelul comunelor, oraselor, municipiilor, sectoarelor si Municipiului Bucuresti	11.02.02	605.670	623.880	572.328	0	572.328	572.328	0	0
Sume defalcate din TVA pt echilibrarea bugetelor locale	11.02.06	318.000	951.000	951.000	0	951.000	951.000	0	0
Taxe pe servicii specifice	15.02	0	0	83	0	83	83	0	0
Alte taxe pe servicii specifice	15.02.50	0	0	83	0	83	83	0	0
Taxe pe utilizarea bunurilor, autorizarea utilizarii bunurilor sau pe desfasurarea de activitati	16.02	27.000	37.000	94.843	44.928	49.915	35.741	0	59.102


Denumirea indicatorilor	Cod indicator	Prevederi bugetare		Drepturi constatate			Incasari realizate	Stingeri pe alte cai decat incasari	Drepturi constatate de incasat
		anuale aprobate la finele perioadei de raportare	trimestriale cumulate	Total, din care:	din anii precedenti	din anul curent			
Taxa asupra mijloacelor de transport	16.02.02	27.000	37.000	94.828	44.928	49.900	35.726	0	59.102
Taxa asupra mijloacelor de transport - PF	16.02.02.01	24.000	34.000	89.028	43.395	45.633	30.083	0	58.945
Taxa asupra mijloacelor de transport - PJ	16.02.02.02	3.000	3.000	5.800	1.533	4.267	5.643	0	157
Taxe si tarife pentru eliberarea de licente si autorizatii de functionare	16.02.03	0	0	15	0	15	15	0	0
C. VENITURI NEFISCALE		189.400	44.020	409.553	353.207	56.346	57.777	0	351.776
C1. VENITURI DIN PROPRIETATE		28.000	28.000	20.610	8.926	11.684	6.619	0	13.991
Venituri din proprietate	30.02	28.000	28.000	20.610	8.926	11.684	6.619	0	13.991
Venituri din concesiuni si inchirieri	30.02.05	28.000	28.000	20.610	8.926	11.684	6.619	0	13.991
Alte venituri din concesiuni si inchirieri de catre institutiile publice	30.02.05.30	28.000	28.000	20.610	8.926	11.684	6.619	0	13.991
C2. VANZARI DE BUNURI SI SERVICII		161.400	16.020	388.943	344.281	44.662	51.158	0	337.785
Venituri din taxe administrative, eliberari de permise	34.02	3.000	3.000	2.048	0	2.048	2.048	0	0
Taxe extrajudiciare de timbru	34.02.02	0	0	2.048	0	2.048	2.048	0	0
Alte venituri din taxe administrative, eliberari de permise	34.02.50	3.000	3.000	0	0	0	0	0	0
Amenzi, penalitati si confiscari	35.02	42.000	56.000	345.040	319.283	25.757	29.217	0	315.823
Venituri din amenzi si alte sanctiuni aplicate conform dispozitiilor legale	35.02.01	42.000	56.000	345.040	319.283	25.757	29.217	0	315.823
Venituri din amenzi si alte sanctiuni aplicate de catre alte institutii de specialitate	35.02.01.02	42.000	56.000	345.040	319.283	25.757	29.217	0	315.823
Diverse venituri	36.02	116.400	116.400	41.855	24.998	16.857	19.893	0	21.982
Alte venituri	36.02.50	116.400	116.400	41.855	24.998	16.857	19.893	0	21.982
Transferuri voluntare, altele decat subventiile	37.02	0	-159.380	0	0	0	0	0	0
Varsaminte din sectiunea de functionare pentru finantarea sectiunii de dezvoltare a bugetului local (cu semnul minus)	37.02.03	0	-159.380	0	0	0	0	0	0
IV. SUBVENTII		25.000	25.000	6.920	0	6.920	6.920	0	0
SUBVENTII DE LA ALTE NIVELE ALE ADMINISTRATIEI PUBLICE		25.000	25.000	6.920	0	6.920	6.920	0	0
Subventii de la bugetul de stat	42.02	25.000	25.000	6.920	0	6.920	6.920	0	0
B. Curente		25.000	25.000	6.920	0	6.920	6.920	0	0
Ajutor pentru incalzirea locuintei cu lemne, carbuni si combustibili petrolieri	42.02.34	25.000	25.000	6.920	0	6.920	6.920	0	0

Denumirea indicatorilor	Cod indicator	Prevederi bugetare		Drepturi constatate			Incasari realizate	Stingeri pe alte cai decat incasari	Drepturi constatate de incasat
		anuale aprobate la finele perioadei de raportare	trimestriale cumulate	Total, din care:	din anii precedenti	din anul curent			
SECTIUNEA DE DEZVOLTARE		0	2.708.780	2.549.364	0	2.549.364	2.549.364	0	0
TOTAL VENITURI		0	2.708.780	2.549.364	0	2.549.364	2.549.364	0	0
I. VENITURI CURENTE		0	159.380	0	0	0	0	0	0
C. VENITURI NEFISCALE		0	159.380	0	0	0	0	0	0
C2. VANZARI DE BUNURI SI SERVICII		0	159.380	0	0	0	0	0	0
Transferuri voluntare, altele decat subventiile	37.02	0	159.380	0	0	0	0	0	0
Varsaminte din sectiunea de functionare	37.02.04	0	159.380	0	0	0	0	0	0
IV. SUBVENTII		0	2.151.390	2.151.361	0	2.151.361	2.151.361	0	0
SUBVENTII DE LA ALTE NIVELE ALE ADMINISTRATIEI PUBLICE		0	2.151.390	2.151.361	0	2.151.361	2.151.361	0	0
Subventii de la bugetul de stat	42.02	0	2.151.390	2.151.361	0	2.151.361	2.151.361	0	0
B. Curente		0	2.151.390	2.151.361	0	2.151.361	2.151.361	0	0
Finantarea Programui National de Dezvoltare Locala	42.02.65	0	2.151.390	2.151.361	0	2.151.361	2.151.361	0	0
Sume primite de la UE/alti donatori in contul platilor efectuate si prefinantari aferente cadrului financiar 2014-2020	48.02	0	398.010	398.003	0	398.003	398.003	0	0
Fondul Social European (FSE)	48.02.02	0	398.010	398.003	0	398.003	398.003	0	0
Prefinantare	48.02.02.03	0	398.010	398.003	0	398.003	398.003	0	0

Primar,
Iacob Gelu




Contabil,
Colta Liliana



CONTUL DE EXECUTIE 2A: ADMINISTRATIA LOCALA - FINANTARE INTEGRALA DIN BUGET - CHELTUIELI

la data de 31.12.2018

Denumirea indicatorilor	Cod indicator	Credite de angajament		Credite bugetare		Angajamente bugetare	Angajamente legale	Plati efectuate	Angajamente legale de platit	Cheltuieli efective
		Initiale	Definitive	initiale	definitive					
TOTAL SECTIUNILE FUNCTIONARE + DEZVOLTARE		0	1.802.850	4.012.080	7.421.200	4.863.976	4.863.976	4.863.976	0	2.621.259
TOTAL CHELTUIELI		0	1.802.850	4.012.080	7.421.200	4.863.976	4.863.976	4.863.976	0	2.621.259
Partea I-a SERVICII PUBLICE GENERALE	50.02	0	0	760.650	834.500	732.490	732.490	732.490	0	809.486
Autoritati publice si actiuni externe	51.02	0	0	758.650	831.500	732.490	732.490	732.490	0	809.486
Autoritati executive si legislative	51.02.01	0	0	758.650	831.500	732.490	732.490	732.490	0	809.486
Autoritati executive	51.02.01.03	0	0	758.650	831.500	732.490	732.490	732.490	0	809.486
Alte servicii publice generale	54.02	0	0	2.000	3.000	0	0	0	0	0
Fond de rezerva bugetara la dispozitia autoritatilor locale	54.02.05	0	0	2.000	2.000	0	0	0	0	0
Alte servicii publice generale	54.02.50	0	0	0	1.000	0	0	0	0	0
Partea a II-a APARARE, ORDINE PUBLICA SI SIGURANTA NATIONALA	59.02	0	0	61.060	68.510	62.706	62.706	62.706	0	62.867
Ordine publica si siguranta nationala	61.02	0	0	61.060	68.510	62.706	62.706	62.706	0	62.867
Protectie civila si protectie contra incendiilor (protectie civila nonmilitara)	61.02.05	0	0	61.060	68.510	62.706	62.706	62.706	0	62.867
Partea a III-a CHELTUIELI SOCIAL-CULTURALE	64.02	0	1.133.420	1.735.920	2.369.120	1.393.126	1.393.126	1.393.126	0	1.387.510
Invatamant	65.02	0	777.150	1.004.600	1.254.310	429.052	429.052	429.052	0	352.186
Invatamant prescolar si primar	65.02.03	0	600.000	711.930	735.380	5.833	5.833	5.833	0	37.915
Invatamant prescolar	65.02.03.01	0	600.000	711.930	718.070	1.509	1.509	1.509	0	1.509
Invatamant primar	65.02.03.02	0	0	0	17.310	4.324	4.324	4.324	0	36.406
Invatamant secundar	65.02.04	0	0	256.470	309.280	234.589	234.589	234.589	0	188.891
Invatamant secundar inferior	65.02.04.01	0	0	256.470	309.280	234.589	234.589	234.589	0	188.891
Alte cheltuieli in domeniul invatamantului	65.02.50	0	177.150	36.200	209.650	188.630	188.630	188.630	0	125.380
Sanatate	66.02	0	0	36.200	5.080	-41.120	-41.120	-41.120	0	0
Servicii de sanatate publica	66.02.08	0	0	36.200	5.080	-41.120	-41.120	-41.120	0	0
Cultura, recreere si religie	67.02	0	49.050	123.250	254.700	247.405	247.405	247.405	0	247.657

Denumirea indicatorilor	Cod indicator	Credite de angajament		Credite bugetare		Angajamente bugetare	Angajamente legale	Plati efectuate	Angajamente legale de platit	Cheltuieli efective
		Initiale	Definitive	initiale	definitive					
Servicii culturale	67.02.03	0	0	47.600	49.050	47.373	47.373	47.373	0	47.625
Biblioteci publice comunale, orasenesi, municipale	67.02.03.02	0	0	47.600	49.050	47.373	47.373	47.373	0	47.625
Alte servicii in domeniile culturii, recreerii si religiei	67.02.50	0	49.050	75.650	205.650	200.032	200.032	200.032	0	200.032
Asigurari si asistenta sociala	68.02	0	307.220	571.870	855.030	757.789	757.789	757.789	0	787.667
Asistenta sociala in caz de boli si invaliditati	68.02.05	0	0	383.900	436.500	429.819	429.819	429.819	0	438.738
Asistenta sociala in caz de invaliditate	68.02.05.02	0	0	383.900	436.500	429.819	429.819	429.819	0	438.738
Prevenirea excluderii sociale	68.02.15	0	0	94.310	94.310	44.678	44.678	44.678	0	44.678
Ajutor social	68.02.15.01	0	0	94.310	94.310	44.678	44.678	44.678	0	44.678
Alte cheltuieli in domeniul asigurarilor si asistentei sociale	68.02.50	0	307.220	93.660	324.220	283.292	283.292	283.292	0	304.251
Alte cheltuieli in domeniul asistentei sociale	68.02.50.50	0	307.220	93.660	324.220	283.292	283.292	283.292	0	304.251
Partea a IV-a SERVICII SI DEZVOLTARE PUBLICA, LOCUINTE, MEDIU SI APE	69.02	0	669.430	1.264.200	1.522.230	383.028	383.028	383.028	0	258.875
Locuinte, servicii si dezvoltare publica	70.02	0	669.430	1.177.800	1.435.830	383.028	383.028	383.028	0	256.376
Locuinte	70.02.03	0	0	0	48.000	44.981	44.981	44.981	0	0
Alte cheltuieli in domeniul locuintelor	70.02.03.30	0	0	0	48.000	44.981	44.981	44.981	0	0
Alimentare cu apa si amenajari hidrotehnice	70.02.05	0	669.430	799.600	783.070	18.019	18.019	18.019	0	18.019
Alimentare cu apa	70.02.05.01	0	669.430	799.600	783.070	18.019	18.019	18.019	0	18.019
Iluminat public si electrificari rurale	70.02.06	0	0	71.000	152.000	144.360	144.360	144.360	0	48.460
Alte servicii in domeniul locuintei, serviciilor si dezvoltarii comunale	70.02.50	0	0	307.200	452.760	175.668	175.668	175.668	0	189.897
Protectia mediului	74.02	0	0	86.400	86.400	0	0	0	0	2.499
Salubritate si gestiunea deseurilor	74.02.05	0	0	86.400	86.400	0	0	0	0	2.499
Salubritate	74.02.05.01	0	0	86.400	86.400	0	0	0	0	0
Colectarea, tratarea si distrugerea deseurilor	74.02.05.02	0	0	0	0	0	0	0	0	2.499
Partea a V-a ACTIUNI ECONOMICE	79.02	0	0	190.250	2.626.840	2.292.626	2.292.626	2.292.626	0	102.521
Transporturi	84.02	0	0	190.250	2.626.840	2.292.626	2.292.626	2.292.626	0	102.521
Transport rutier	84.02.03	0	0	190.250	2.626.840	2.292.626	2.292.626	2.292.626	0	102.521
Drumuri si poduri	84.02.03.01	0	0	190.250	2.626.840	2.292.626	2.292.626	2.292.626	0	102.521
Partea a VII-a REZERVE, EXCEDENT/DEFICIT	96.02	0	0	2.100.510	2.100.510	0	0	216.270	0	0
Excedent	98.02	0	0	0	0	0	0	216.270	0	0


Denumirea indicatorilor	Cod indicator	Credite de angajament		Credite bugetare		Angajamente bugetare	Angajamente legale	Plati efectuate	Angajamente legale de platit	Cheltuieli efective
		Initiale	Definitive	initiale	definitive					
Deficit	99.02	0	0	2.100.510	2.100.510	0	0	0	0	0
SECTIUNEA DE FUNCTIONARE		0	0	1.911.570	2.611.910	2.092.429	2.092.429	2.092.429	0	2.041.231
TOTAL CHELTUIELI		0	0	1.911.570	2.611.910	2.092.429	2.092.429	2.092.429	0	2.041.231
Partea I-a SERVICII PUBLICE GENERALE	50.02	0	0	700.650	774.500	732.490	732.490	732.490	0	711.748
Autoritati publice si actiuni externe	51.02	0	0	698.650	771.500	732.490	732.490	732.490	0	711.748
Autoritati executive si legislative	51.02.01	0	0	698.650	771.500	732.490	732.490	732.490	0	711.748
Autoritati executive	51.02.01.03	0	0	698.650	771.500	732.490	732.490	732.490	0	711.748
Alte servicii publice generale	54.02	0	0	2.000	3.000	0	0	0	0	0
Fond de rezerva bugetara la dispozitia autoritatilor locale	54.02.05	0	0	2.000	2.000	0	0	0	0	0
Alte servicii publice generale	54.02.50	0	0	0	1.000	0	0	0	0	0
Partea a II-a APARARE, ORDINE PUBLICA SI SIGURANTA NATIONALA	59.02	0	0	61.060	68.510	62.706	62.706	62.706	0	62.867
Ordine publica si siguranta nationala	61.02	0	0	61.060	68.510	62.706	62.706	62.706	0	62.867
Protectie civila si protectie contra incendiilor (protectie civila nonmilitara)	61.02.05	0	0	61.060	68.510	62.706	62.706	62.706	0	62.867
Partea a III-a CHELTUIELI SOCIAL-CULTURALE	64.02	0	0	784.770	1.051.080	937.907	937.907	937.907	0	921.371
Invatamant	65.02	0	0	222.360	298.620	252.922	252.922	252.922	0	227.215
Invatamant prescolar si primar	65.02.03	0	0	0	23.450	5.833	5.833	5.833	0	25.824
Invatamant prescolar	65.02.03.01	0	0	0	6.140	1.509	1.509	1.509	0	1.509
Invatamant primar	65.02.03.02	0	0	0	17.310	4.324	4.324	4.324	0	24.315
Invatamant secundar	65.02.04	0	0	189.880	242.670	234.589	234.589	234.589	0	188.891
Invatamant secundar inferior	65.02.04.01	0	0	189.860	242.670	234.589	234.589	234.589	0	188.891
Alte cheltuieli in domeniul invatamantului	65.02.50	0	0	32.500	32.500	12.500	12.500	12.500	0	12.500
Cultura, recreere si religie	67.02	0	0	73.200	204.650	198.373	198.373	198.373	0	198.625
Servicii culturale	67.02.03	0	0	47.600	49.050	47.373	47.373	47.373	0	47.625
Biblioteci publice comunale, orasenesti, municipale	67.02.03.02	0	0	47.600	49.050	47.373	47.373	47.373	0	47.625
Alte servicii in domeniile culturii, recreerii si religiei	67.02.50	0	0	25.600	155.600	151.000	151.000	151.000	0	151.000
Asigurari si asistenta sociala	68.02	0	0	489.210	547.810	486.612	486.612	486.612	0	495.531
Asistenta sociala in caz de boli si invaliditati	68.02.05	0	0	383.900	436.500	429.819	429.819	429.819	0	438.738
Asistenta sociala in caz de invaliditate	68.02.05.02	0	0	383.900	436.500	429.819	429.819	429.819	0	438.738

Denumirea indicatorilor	Cod indicator	Credite de angajament		Credite bugetare		Angajamente bugetare	Angajamente legale	Plati efectuate	Angajamente legale de platit	Cheltuieli efective
		Initiale	Definitive	initiale	definitive					
Prevenirea excluderii sociale	68.02.15	0	0	94.310	94.310	44.678	44.678	44.678	0	44.678
Ajutor social	68.02.15.01	0	0	94.310	94.310	44.678	44.678	44.678	0	44.678
Alte cheltuieli in domeniul asigurarilor si asistentei sociale	68.02.50	0	0	11.000	17.000	12.115	12.115	12.115	0	12.115
Alte cheltuieli in domeniul asistentei sociale	68.02.50.50	0	0	11.000	17.000	12.115	12.115	12.115	0	12.115
Partea a IV-a SERVICII SI DEZVOLTARE PUBLICA, LOCUINTE, MEDIU SI APE	69.02	0	0	323.400	390.930	245.805	245.805	245.805	0	242.724
Locuinte, servicii si dezvoltare publica	70.02	0	0	237.000	304.530	245.805	245.805	245.805	0	242.724
Locuinte	70.02.03	0	0	0	5.000	3.658	3.658	3.658	0	0
Alte cheltuieli in domeniul locuintelor	70.02.03.30	0	0	0	5.000	3.658	3.658	3.658	0	0
Alimentare cu apa si amenajari hidrotehnice	70.02.05	0	0	1.500	18.370	18.019	18.019	18.019	0	18.019
Alimentare cu apa	70.02.05.01	0	0	1.500	18.370	18.019	18.019	18.019	0	18.019
Iluminat public si electrificari rurale	70.02.06	0	0	66.000	56.100	48.460	48.460	48.460	0	48.460
Alte servicii in domeniul locuintei, serviciilor si dezvoltarii comunale	70.02.50	0	0	169.500	225.060	175.668	175.668	175.668	0	176.245
Protectia mediului	74.02	0	0	86.400	86.400	0	0	0	0	0
Salubritate si gestiunea deseurilor	74.02.05	0	0	86.400	86.400	0	0	0	0	0
Salubritate	74.02.05.01	0	0	86.400	86.400	0	0	0	0	0
Partea a V-a ACTIUNI ECONOMICE	79.02	0	0	41.690	326.890	113.521	113.521	113.521	0	102.521
Transporturi	84.02	0	0	41.690	326.890	113.521	113.521	113.521	0	102.521
Transport rutier	84.02.03	0	0	41.690	326.890	113.521	113.521	113.521	0	102.521
Drumuri si poduri	84.02.03.01	0	0	41.690	326.890	113.521	113.521	113.521	0	102.521
Partea a VII-a REZERVE, EXCEDENT/DEFICIT	96.02	0	0	2.100.510	2.100.510	0	0	216.270	0	0
Excedent	98.02	0	0	0	0	0	0	216.270	0	0
Deficit	99.02	0	0	2.100.510	2.100.510	0	0	0	0	0
SECTIUNEA DE DEZVOLTARE		0	1.802.850	2.100.510	4.809.290	2.771.547	2.771.547	2.771.547	0	580.028
TOTAL CHELTUIELI		0	1.802.850	2.100.510	4.809.290	2.771.547	2.771.547	2.771.547	0	580.028
Partea I-a SERVICII PUBLICE GENERALE	50.02	0	0	60.000	60.000	0	0	0	0	97.738
Autoritati publice si actiuni externe	51.02	0	0	60.000	60.000	0	0	0	0	97.738
Autoritati executive si legislative	51.02.01	0	0	60.000	60.000	0	0	0	0	97.738
Autoritati executive	51.02.01.03	0	0	60.000	60.000	0	0	0	0	97.738

Denumirea indicatorilor	Cod indicator	Credite de angajament		Credite bugetare		Angajamente bugetare	Angajamente legale	Plati efectuate	Angajamente legale de platit	Cheltuieli efective
		Initiale	Definitive	initiale	definitive					
Partea a III-a CHELTUIELI SOCIAL-CULTURALE	64.02	0	1.133.420	951.150	1.318.040	455.219	455.219	455.219	0	466.139
Invatamant	65.02	0	777.150	782.240	955.690	176.130	176.130	176.130	0	124.971
Invatamant prescolar si primar	65.02.03	0	600.000	711.930	711.930	0	0	0	0	12.091
Invatamant prescolar	65.02.03.01	0	600.000	711.930	711.930	0	0	0	0	0
Invatamant primar	65.02.03.02	0	0	0	0	0	0	0	0	12.091
Invatamant secundar	65.02.04	0	0	66.610	66.610	0	0	0	0	0
Invatamant secundar inferior	65.02.04.01	0	0	66.610	66.610	0	0	0	0	0
Alte cheltuieli in domeniul invatamantului	65.02.50	0	177.150	3.700	177.150	176.130	176.130	176.130	0	112.880
Sanatate	66.02	0	0	36.200	5.080	-41.120	-41.120	-41.120	0	0
Servicii de sanatate publica	66.02.08	0	0	36.200	5.080	-41.120	-41.120	-41.120	0	0
Cultura, recreere si religie	67.02	0	49.050	50.050	50.050	49.032	49.032	49.032	0	49.032
Alte servicii in domeniile culturii, recreerii si religiei	67.02.50	0	49.050	50.050	50.050	49.032	49.032	49.032	0	49.032
Asigurari si asistenta sociala	68.02	0	307.220	82.660	307.220	271.177	271.177	271.177	0	292.136
Alte cheltuieli in domeniul asigurarilor si asistentei sociale	68.02.50	0	307.220	82.660	307.220	271.177	271.177	271.177	0	292.136
Alte cheltuieli in domeniul asistentei sociale	68.02.50.50	0	307.220	82.660	307.220	271.177	271.177	271.177	0	292.136
Partea a IV-a SERVICII SI DEZVOLTARE PUBLICA, LOCUINTE, MEDIU SI APE	69.02	0	669.430	940.800	1.131.300	137.223	137.223	137.223	0	16.151
Locuinte, servicii si dezvoltare publica	70.02	0	669.430	940.800	1.131.300	137.223	137.223	137.223	0	13.652
Locuinte	70.02.03	0	0	0	43.000	41.323	41.323	41.323	0	0
Alte cheltuieli in domeniul locuintelor	70.02.03.30	0	0	0	43.000	41.323	41.323	41.323	0	0
Alimentare cu apa si amenajari hidrotehnice	70.02.05	0	669.430	798.100	764.700	0	0	0	0	0
Alimentare cu apa	70.02.05.01	0	669.430	798.100	764.700	0	0	0	0	0
Iluminat public si electrificari rurale	70.02.06	0	0	5.000	95.900	95.900	95.900	95.900	0	0
Alte servicii in domeniul locuintei, serviciilor si dezvoltarii comunale	70.02.50	0	0	137.700	227.700	0	0	0	0	13.652
Protectia mediului	74.02	0	0	0	0	0	0	0	0	2.499
Salubritate si gestiunea deseurilor	74.02.05	0	0	0	0	0	0	0	0	2.499
Colectarea, tratarea si distrugerea deseurilor	74.02.05.02	0	0	0	0	0	0	0	0	2.499
Partea a V-a ACTIUNI ECONOMICE	79.02	0	0	148.560	2.299.950	2.179.105	2.179.105	2.179.105	0	0
Transporturi	84.02	0	0	148.560	2.299.950	2.179.105	2.179.105	2.179.105	0	0


Denumirea indicatorilor	Cod indicator	Credite de angajament		Credite bugetare		Angajamente bugetare	Angajamente legale	Plati efectuate	Angajamente legale de platit	Cheltuieli efective
		Initiale	Definitive	initiale	definitive					
Transport rutier	84.02.03	0	0	148.560	2.299.950	2.179.105	2.179.105	2.179.105	0	0
Drumuri si poduri	84.02.03.01	0	0	148.560	2.299.950	2.179.105	2.179.105	2.179.105	0	0
Partea a VII-a REZERVE, EXCEDENT/DEFICIT	96.02	0	0	2.100.510	2.100.510	0	0	216.270	0	0
Excedent	98.02	0	0	0	0	0	0	216.270	0	0
Deficit	99.02	0	0	2.100.510	2.100.510	0	0	0	0	0

Primar,
Iacob Gelu

.....




Contabil,
Colta Liliana

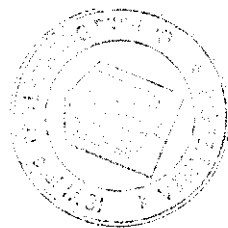
.....


CONTUL DE EXECUTIE AL INSTITUTIILOR PUBLICE - CHELTUIELI
51.02.01.03 - Autoritati executive - la data de 31.12.2018

Denumirea indicatorilor	Cod indicator	Credite de angajament		Credite bugetare		Angajamente bugetare	Angajamente legale	Plati efectuate	Angajamente legale de platit	Cheltuieli efective
		Initiale	Definitive	initiale	definitive					
TOTAL SECTIUNILE FUNCTIONARE + DEZVOLTARE		0	0	758.650	831.500	732.490	732.490	732.490	0	809.486
SECTIUNEA DE FUNCTIONARE		0	0	698.650	771.500	732.490	732.490	732.490	0	711.748
Total cheltuieli		0	0	698.650	771.500	732.490	732.490	732.490	0	711.748
CHELTUIELI CURENTE	01	0	0	698.650	771.500	732.490	732.490	732.490	0	711.748
TITLUL I CHELTUIELI DE PERSONAL	10	0	0	560.000	568.700	559.109	559.109	559.109	0	560.630
Cheltuieli salariale in bani	10.01	0	0	541.570	540.570	531.606	531.606	531.606	0	541.221
Salarii de baza	10.01.01	0	0	450.370	450.370	444.485	444.485	444.485	0	452.300
Indemnizatii platite unor persoane din afara unitatii	10.01.12	0	0	91.200	90.200	87.121	87.121	87.121	0	88.921
Cheltuieli salariale in natura	10.02	0	0	0	8.700	8.700	8.700	8.700	0	8.700
Tichete de vacanta	10.02.06	0	0	0	8.700	8.700	8.700	8.700	0	8.700
Contributii	10.03	0	0	18.430	19.430	18.803	18.803	18.803	0	10.709
Contributii de asigurari sociale de stat	10.03.01	0	0	5.700	5.700	5.667	5.667	5.667	0	0
Contributii de asigurari de somaj	10.03.02	0	0	180	180	180	180	180	0	0
Contributii de asigurari sociale de sanatate	10.03.03	0	0	1.900	1.900	1.866	1.866	1.866	0	0
Contributii de asigurari pentru accidente de munca si boli profesionale	10.03.04	0	0	60	60	54	54	54	0	0
Contributii pentru concedii si indemnizatii	10.03.06	0	0	310	310	304	304	304	0	0
Contributia asiguratorie pentru munca	10.03.07	0	0	10.280	11.280	10.732	10.732	10.732	0	10.709
TITLUL II BUNURI SI SERVICII	20	0	0	138.650	202.800	173.381	173.381	173.381	0	151.118
Bunuri si servicii	20.01	0	0	132.350	192.500	163.088	163.088	163.088	0	147.125
Materiale pentru curatenie	20.01.02	0	0	5.000	5.000	0	0	0	0	0
Incalzit, iluminat si forta motrica	20.01.03	0	0	15.250	20.250	16.159	16.159	16.159	0	16.159

Denumirea indicatorilor	Cod indicator	Credite de angajament		Credite bugetare		Angajamente bugetare	Angajamente legale	Plati efectuate	Angajamente legale de platit	Cheltuieli efective
		Initiale	Definitive	initiale	definitive					
Carburanti si lubrifianti	20.01.05	0	0	5.000	13.000	12.342	12.342	12.342	0	1.985
Piese de schimb	20.01.06	0	0	4.000	14.000	7.724	7.724	7.724	0	7.724
Transport	20.01.07	0	0	3.000	4.000	3.028	3.028	3.028	0	2.870
Posta, telecomunicatii, radio, tv, internet	20.01.08	0	0	22.000	15.000	13.570	13.570	13.570	0	13.570
Materiale si prestari de servicii cu caracter functional	20.01.09	0	0	38.100	48.100	47.310	47.310	47.310	0	47.310
Alte bunuri si servicii pentru intretinere si functionare	20.01.30	0	0	40.000	73.150	62.955	62.955	62.955	0	57.507
Bunuri de natura obiectelor de inventar	20.05	0	0	6.300	6.300	6.300	6.300	6.300	0	0
Alte obiecte de inventar	20.05.30	0	0	6.300	6.300	6.300	6.300	6.300	0	0
Pregatire profesionala	20.13	0	0	0	4.000	3.993	3.993	3.993	0	3.993
SECTIUNEA DE DEZVOLTARE		0	0	60.000	60.000	0	0	0	0	97.738
Total cheltuieli		0	0	60.000	60.000	0	0	0	0	97.738
CHELTUIELI DE CAPITAL	70	0	0	60.000	60.000	0	0	0	0	97.738
TITLUL XIII ACTIVE NEFINANCIARE	71	0	0	60.000	60.000	0	0	0	0	97.738
Active fixe	71.01	0	0	60.000	60.000	0	0	0	0	97.738
Constructii	71.01.01	0	0	52.000	52.000	0	0	0	0	800
Masini, echipamente si mijloace de transport	71.01.02	0	0	0	0	0	0	0	0	71.749
Mobilier, aparatura birotica si alte active corporale	71.01.03	0	0	0	0	0	0	0	0	270
Alte active fixe	71.01.30	0	0	8.000	8.000	0	0	0	0	24.919

Primar,
Iacob Gelu

Contabil,
Colta Liliana



CONTUL DE EXECUTIE AL INSTITUTIILOR PUBLICE - CHELTUIELI
54.02 - Alte servicii publice generale - la data de 31.12.2018

Denumirea indicatorilor	Cod indicator	Credite de angajament		Credite bugetare		Angajamente bugetare	Angajamente legale	Plati efectuate	Angajamente legale de platit	Cheltuieli efective
		Initiale	Definitive	initiale	definitive					
TOTAL SECTIUNILE FUNCTIONARE + DEZVOLTARE		0	0	2.000	3.000	0	0	0	0	0
SECTIUNEA DE FUNCTIONARE		0	0	2.000	3.000	0	0	0	0	0
Total cheltuieli		0	0	2.000	3.000	0	0	0	0	0
CHELTUIELI CURENTE	01	0	0	2.000	3.000	0	0	0	0	0
TITLUL II BUNURI SI SERVICII	20	0	0	0	1.000	0	0	0	0	0
Bunuri si servicii	20.01	0	0	0	1.000	0	0	0	0	0
Alte bunuri si servicii pentru intretinere si functionare	20.01.30	0	0	0	1.000	0	0	0	0	0
TITLUL V FONDURI DE REZERVA	50	0	0	2.000	2.000	0	0	0	0	0
Fond de rezerva bugetara la dispozitia autoritatilor locale	50.04	0	0	2.000	2.000	0	0	0	0	0

Primar,
Iacob Gelu

.....




Contabil,
Colta Liliana

.....


CONTUL DE EXECUTIE AL INSTITUTIILOR PUBLICE - CHELTUIELI

54.02.05 - Fond de rezerva bugetara la dispozitia autoritatilor locale - la data de 31.12.2018

Denumirea indicatorilor	Cod indicator	Credite de angajament		Credite bugetare		Angajamente bugetare	Angajamente legale	Plati efectuate	Angajamente legale de platit	Cheltuieli efective
		Initiale	Definitive	initiale	definitive					
TOTAL SECTIUNILE FUNCTIONARE + DEZVOLTARE		0	0	2.000	2.000	0	0	0	0	0
SECTIUNEA DE FUNCTIONARE		0	0	2.000	2.000	0	0	0	0	0
Total cheltuieli		0	0	2.000	2.000	0	0	0	0	0
CHELTUIELI CURENTE	01	0	0	2.000	2.000	0	0	0	0	0
TITLUL V FONDURI DE REZERVA	50	0	0	2.000	2.000	0	0	0	0	0
Fond de rezerva bugetara la dispozitia autoritatilor locale	50.04	0	0	2.000	2.000	0	0	0	0	0

Primar,
Iacob Gelu

.....




Contabil,
Colta Liliana

.....


CONTUL DE EXECUTIE AL INSTITUTIILOR PUBLICE - CHELTUIELI
54.02.50 - Alte servicii publice generale - la data de 31.12.2018


Denumirea indicatorilor	Cod indicator	Credite de angajament		Credite bugetare		Angajamente bugetare	Angajamente legale	Plati efectuate	Angajamente legale de platit	Cheltuieli efective
		Initiale	Definitive	initiale	definitive					
TOTAL SECTIUNILE FUNCTIONARE + DEZVOLTARE		0	0	0	1.000	0	0	0	0	0
SECTIUNEA DE FUNCTIONARE		0	0	0	1.000	0	0	0	0	0
Total cheltuieli		0	0	0	1.000	0	0	0	0	0
CHELTUIELI CURENTE	01	0	0	0	1.000	0	0	0	0	0
TITLUL II BUNURI SI SERVICII	20	0	0	0	1.000	0	0	0	0	0
Bunuri si servicii	20.01	0	0	0	1.000	0	0	0	0	0
Alte bunuri si servicii pentru intretinere si functionare	20.01.30	0	0	0	1.000	0	0	0	0	0

Primar,
Iacob Gelu

.....




Contabil,
Colta Liliana

.....


CONTUL DE EXECUTIE AL INSTITUTIILOR PUBLICE - CHELTUIELI

61.02.05 - Protectie civila si protectie contra incendiilor (protectie civila nonmilitara) - la data de 31.12.2018

Denumirea indicatorilor	Cod indicator	Credite de angajament		Credite bugetare		Angajamente bugetare	Angajamente legale	Plati efectuate	Angajamente legale de platit	Cheltuieli efective
		Initiale	Definitive	initiale	definitive					
TOTAL SECTIUNILE FUNCTIONARE + DEZVOLTARE		0	0	61.060	68.510	62.706	62.706	62.706	0	62.867
SECTIUNEA DE FUNCTIONARE		0	0	61.060	68.510	62.706	62.706	62.706	0	62.867
Total cheltuieli		0	0	61.060	68.510	62.706	62.706	62.706	0	62.867
CHELTUIELI CURENTE	01	0	0	61.060	68.510	62.706	62.706	62.706	0	62.867
TITLUL I CHELTUIELI DE PERSONAL	10	0	0	39.500	40.950	40.685	40.685	40.685	0	40.846
Cheltuieli salariale in bani	10.01	0	0	38.050	38.050	37.882	37.882	37.882	0	38.604
Salarii de baza	10.01.01	0	0	38.050	38.050	37.882	37.882	37.882	0	38.604
Cheltuieli salariale in natura	10.02	0	0	0	1.450	1.450	1.450	1.450	0	1.450
Tichete de vacanta	10.02.06	0	0	0	1.450	1.450	1.450	1.450	0	1.450
Contributii	10.03	0	0	1.450	1.450	1.353	1.353	1.353	0	792
Contributii de asigurari sociale de stat	10.03.01	0	0	400	400	394	394	394	0	0
Contributii de asigurari de somaj	10.03.02	0	0	20	20	12	12	12	0	0
Contributii de asigurari sociale de sanatate	10.03.03	0	0	130	130	130	130	130	0	0
Contributii de asigurari pentru accidente de munca si boli profesionale	10.03.04	0	0	10	10	4	4	4	0	0
Contributii pentru concedii si indemnizatii	10.03.06	0	0	30	30	21	21	21	0	0
Contributia asiguratorie pentru munca	10.03.07	0	0	860	860	792	792	792	0	792
TITLUL II BUNURI SI SERVICII	20	0	0	21.560	27.560	22.021	22.021	22.021	0	22.021
Bunuri si servicii	20.01	0	0	11.600	17.600	12.061	12.061	12.061	0	12.061
Transport	20.01.07	0	0	400	400	0	0	0	0	0
Materiale si prestari de servicii cu caracter functional	20.01.09	0	0	11.200	11.200	10.946	10.946	10.946	0	10.946

Denumirea indicatorilor	Cod indicator	Credite de angajament		Credite bugetare		Angajamente bugetare	Angajamente legale	Plati efectuate	Angajamente legale de platit	Cheltuieli efective
		Initiale	Definitive	initiale	definitive					
Alte bunuri si servicii pentru intretinere si functionare	20.01.30	0	0	0	6.000	1.115	1.115	1.115	0	1.115
Pregatire profesionala	20.13	0	0	9.960	9.960	9.960	9.960	9.960	0	9.960

Primar,
Iacob Gelu




Contabil,
Colta Liliana



CONTUL DE EXECUTIE AL INSTITUTIILOR PUBLICE - CHELTUIELI
65.02 - Invatamant - la data de 31.12.2018

Denumirea indicatorilor	Cod indicator	Credite de angajament		Credite bugetare		Angajamente bugetare	Angajamente legale	Plati efectuate	Angajamente legale de platit	Cheltuieli efective
		Initiale	Definitive	initiale	definitive					
TOTAL SECTIUNILE FUNCTIONARE + DEZVOLTARE		0	777.150	1.004.600	1.254.310	429.052	429.052	429.052	0	352.186
SECTIUNEA DE FUNCTIONARE		0	0	222.360	298.620	252.922	252.922	252.922	0	227.215
Total cheltuieli		0	0	222.360	298.620	252.922	252.922	252.922	0	227.215
CHELTUIELI CURENTE	01	0	0	222.360	298.620	252.922	252.922	252.922	0	227.215
TITLUL II BUNURI SI SERVICII	20	0	0	168.000	208.000	207.449	207.449	207.449	0	181.743
Bunuri si servicii	20.01	0	0	137.000	152.200	152.034	152.034	152.034	0	155.040
Furnituri de birou	20.01.01	0	0	2.000	3.000	2.945	2.945	2.945	0	2.944
Materiale pentru curatenie	20.01.02	0	0	9.000	7.020	7.012	7.012	7.012	0	7.012
Incalzit, iluminat si forta motrica	20.01.03	0	0	55.000	48.700	48.700	48.700	48.700	0	51.206
Carburanti si lubrifianti	20.01.05	0	0	20.500	20.000	20.000	20.000	20.000	0	25.501
Transport	20.01.07	0	0	20.000	28.150	28.122	28.122	28.122	0	28.122
Posta, telecomunicatii, radio, tv, internet	20.01.08	0	0	9.000	6.400	6.400	6.400	6.400	0	6.400
Alte bunuri si servicii pentru intretinere si functionare	20.01.30	0	0	21.500	38.930	38.855	38.855	38.855	0	33.855
Reparatii curente	20.02	0	0	10.000	9.310	9.310	9.310	9.310	0	9.310
Bunuri de natura obiectelor de inventar	20.05	0	0	10.000	28.980	28.712	28.712	28.712	0	0
Alte obiecte de inventar	20.05.30	0	0	10.000	28.980	28.712	28.712	28.712	0	0
Deplasari, detasari, transferari	20.06	0	0	2.000	2.450	2.400	2.400	2.400	0	2.400
Deplasari interne, detasari, transferari	20.06.01	0	0	2.000	2.450	2.400	2.400	2.400	0	2.400
consultanta si expertiza	20.12	0	0	0	6.030	6.000	6.000	6.000	0	6.000
Pregatire profesionala	20.13	0	0	1.000	830	825	825	825	0	825
Protectia muncii	20.14	0	0	8.000	8.200	8.168	8.168	8.168	0	8.168
TITLUL IX ASISTENTA SOCIALA	57	0	0	39.360	75.620	30.473	30.473	30.473	0	30.472

Denumirea indicatorilor	Cod indicator	Credite de angajament		Credite bugetare		Angajamente bugetare	Angajamente legale	Plati efectuate	Angajamente legale de platit	Cheltuieli efective
		Initiale	Definitive	initiale	definitive					
Ajutoare sociale	57.02	0	0	39.360	75.620	30.473	30.473	30.473	0	30.472
Ajutoare sociale in numerar	57.02.01	0	0	6.860	6.920	6.911	6.911	6.911	0	6.911
Ajutoare sociale in natura	57.02.02	0	0	0	36.200	11.062	11.062	11.062	0	11.061
Tichete de cresa si tichete sociale pentru gradinita	57.02.03	0	0	32.500	32.500	12.500	12.500	12.500	0	12.500
TITLUL XI ALTE CHELTUIELI	59	0	0	15.000	15.000	15.000	15.000	15.000	0	15.000
Burse	59.01	0	0	15.000	15.000	15.000	15.000	15.000	0	15.000
SECTIUNEA DE DEZVOLTARE		0	777.150	782.240	955.690	176.130	176.130	176.130	0	124.971
Total cheltuieli		0	777.150	782.240	955.690	176.130	176.130	176.130	0	124.971
CHELTUIELI CURENTE	01	0	777.150	603.700	777.150	176.130	176.130	176.130	0	112.880
Titlul VIII PROIECTE CU FINANTARE DIN FONDURI EXTERNE NERAMBURSABILE (FEN) POSTADERARE	56	0	600.000	600.000	600.000	0	0	0	0	0
Programe din Fondul European Agricol de Dezvoltare Rurala (FEADR)	56.04	0	600.000	600.000	600.000	0	0	0	0	0
Finantarea Uniunii Europene	56.04.02	0	600.000	600.000	600.000	0	0	0	0	0
TITLUL X Proiecte cu finantare din fonduri externe nerambursabile aferente cadrului financiar 2014-2020	58	0	177.150	3.700	177.150	176.130	176.130	176.130	0	112.880
Programe din Fondul Social European (FSE)	58.02	0	177.150	3.700	177.150	176.130	176.130	176.130	0	112.880
Finantarea nationala	58.02.01	0	23.000	0	23.000	22.883	22.883	22.883	0	14.935
Finantarea externa nerambursabila	58.02.02	0	150.450	0	150.450	149.708	149.708	149.708	0	95.677
Cheltuieli neeligibile	58.02.03	0	3.700	3.700	3.700	3.539	3.539	3.539	0	2.268
CHELTUIELI DE CAPITAL	70	0	0	178.540	178.540	0	0	0	0	12.091
TITLUL XIII ACTIVE NEFINANCIARE	71	0	0	178.540	178.540	0	0	0	0	12.091
Active fixe	71.01	0	0	178.540	178.540	0	0	0	0	12.091
Constructii	71.01.01	0	0	178.540	178.540	0	0	0	0	0
Masini, echipamente si mijloace de transport	71.01.02	0	0	0	0	0	0	0	0	12.091

PRIMAR



CONTABIL

ch

CONTUL DE EXECUTIE AL INSTITUTIILOR PUBLICE - CHELTUIELI
65.02.03 - Invatamant prescolar si primar - la data de 31.12.2018

Denumirea indicatorilor	Cod indicator	Credite de angajament		Credite bugetare		Angajamente bugetare	Angajamente legale	Plati efectuate	Angajamente legale de platit	Cheltuieli efective
		Initiale	Definitive	initiale	definitive					
TOTAL SECTIUNILE FUNCTIONARE + DEZVOLTARE		0	600.000	711.930	735.380	5.833	5.833	5.833	0	37.915
SECTIUNEA DE FUNCTIONARE		0	0	0	23.450	5.833	5.833	5.833	0	25.824
Total cheltuieli		0	0	0	23.450	5.833	5.833	5.833	0	25.824
CHELTUIELI CURENTE	01	0	0	0	23.450	5.833	5.833	5.833	0	25.824
TITLUL II BUNURI SI SERVICII	20	0	0	0	0	0	0	0	0	19.992
Bunuri si servicii	20.01	0	0	0	0	0	0	0	0	19.992
Incalzit, iluminat si forta motrica	20.01.03	0	0	0	0	0	0	0	0	19.992
TITLUL IX ASISTENTA SOCIALA	57	0	0	0	23.450	5.833	5.833	5.833	0	5.832
Ajutoare sociale	57.02	0	0	0	23.450	5.833	5.833	5.833	0	5.832
Ajutoare sociale in natura	57.02.02	0	0	0	23.450	5.833	5.833	5.833	0	5.832
SECTIUNEA DE DEZVOLTARE		0	600.000	711.930	711.930	0	0	0	0	12.091
Total cheltuieli		0	600.000	711.930	711.930	0	0	0	0	12.091
CHELTUIELI CURENTE	01	0	600.000	600.000	600.000	0	0	0	0	0
Titlul VIII PROIECTE CU FINANTARE DIN FONDURI EXTERNE NERAMBURSABILE (FEN) POSTADERARE	56	0	600.000	600.000	600.000	0	0	0	0	0
Programe din Fondul European Agricol de Dezvoltare Rurala (FEADR)	56.04	0	600.000	600.000	600.000	0	0	0	0	0
Finantarea Uniunii Europene	56.04.02	0	600.000	600.000	600.000	0	0	0	0	0
CHELTUIELI DE CAPITAL	70	0	0	111.930	111.930	0	0	0	0	12.091
TITLUL XIII ACTIVE NEFINANCIARE	71	0	0	111.930	111.930	0	0	0	0	12.091
Active fixe	71.01	0	0	111.930	111.930	0	0	0	0	12.091
Constructii	71.01.01	0	0	111.930	111.930	0	0	0	0	0

Denumirea indicatorilor	Cod indicator	Credite de angajament		Credite bugetare		Angajamente bugetare	Angajamente legale	Plati efectuate	Angajamente legale de platit	Cheltuieli efective
		Initiale	Definitive	initiale	definitive					
Masini, echipamente si mijloace de transport	71.01.02	0	0	0	0	0	0	0	0	12.091

Primar,
Iacob Gelu

.....




Contabil,
Colta Liliana

.....




CONTUL DE EXECUTIE AL INSTITUTIILOR PUBLICE - CHELTUIELI
65.02.03.01 - Invatamant prescolar - la data de 31.12.2018

Denumirea indicatorilor	Cod indicator	Credite de angajament		Credite bugetare		Angajamente bugetare	Angajamente legale	Plati efectuate	Angajamente legale de platit	Cheltuieli efective
		Initiale	Definitive	initiale	definitive					
TOTAL SECTIUNILE FUNCTIONARE + DEZVOLTARE		0	600.000	711.930	718.070	1.509	1.509	1.509	0	1.509
SECTIUNEA DE FUNCTIONARE		0	0	0	6.140	1.509	1.509	1.509	0	1.509
Total cheltuieli		0	0	0	6.140	1.509	1.509	1.509	0	1.509
CHELTUIELI CURENTE	01	0	0	0	6.140	1.509	1.509	1.509	0	1.509
TITLUL IX ASISTENTA SOCIALA	57	0	0	0	6.140	1.509	1.509	1.509	0	1.509
Ajutoare sociale	57.02	0	0	0	6.140	1.509	1.509	1.509	0	1.509
Ajutoare sociale in natura	57.02.02	0	0	0	6.140	1.509	1.509	1.509	0	1.509
SECTIUNEA DE DEZVOLTARE		0	600.000	711.930	711.930	0	0	0	0	0
Total cheltuieli		0	600.000	711.930	711.930	0	0	0	0	0
CHELTUIELI CURENTE	01	0	600.000	600.000	600.000	0	0	0	0	0
Titlul VIII PROIECTE CU FINANTARE DIN FONDURI EXTERNE NERAMBURSABILE (FEN) POSTADERARE	56	0	600.000	600.000	600.000	0	0	0	0	0
Programe din Fondul European Agricol de Dezvoltare Rurala (FEADR)	56.04	0	600.000	600.000	600.000	0	0	0	0	0
Finantarea Uniunii Europene	56.04.02	0	600.000	600.000	600.000	0	0	0	0	0
CHELTUIELI DE CAPITAL	70	0	0	111.930	111.930	0	0	0	0	0
TITLUL XIII ACTIVE NEFINANCIARE	71	0	0	111.930	111.930	0	0	0	0	0
Active fixe	71.01	0	0	111.930	111.930	0	0	0	0	0
Constructii	71.01.01	0	0	111.930	111.930	0	0	0	0	0

Primar,
Iacob Gelu




Contabil,
Colta Liliana



CONTUL DE EXECUTIE AL INSTITUTIILOR PUBLICE - CHELTUIELI
65.02.03.02 - Invatamant primar - la data de 31.12.2018


Denumirea indicatorilor	Cod indicator	Credite de angajament		Credite bugetare		Angajamente bugetare	Angajamente legale	Plati efectuate	Angajamente legale de platit	Cheltuieli efective
		Initiale	Definitive	initiale	definitive					
TOTAL SECTIUNILE FUNCTIONARE + DEZVOLTARE		0	0	0	17.310	4.324	4.324	4.324	0	36.406
SECTIUNEA DE FUNCTIONARE		0	0	0	17.310	4.324	4.324	4.324	0	24.315
Total cheltuieli		0	0	0	17.310	4.324	4.324	4.324	0	24.315
CHELTUIELI CURENTE	01	0	0	0	17.310	4.324	4.324	4.324	0	24.315
TITLUL II BUNURI SI SERVICII	20	0	0	0	0	0	0	0	0	19.992
Bunuri si servicii	20.01	0	0	0	0	0	0	0	0	19.992
Incalzit, iluminat si forta motrica	20.01.03	0	0	0	0	0	0	0	0	19.992
TITLUL IX ASISTENTA SOCIALA	57	0	0	0	17.310	4.324	4.324	4.324	0	4.323
Ajutoare sociale	57.02	0	0	0	17.310	4.324	4.324	4.324	0	4.323
Ajutoare sociale in natura	57.02.02	0	0	0	17.310	4.324	4.324	4.324	0	4.323
SECTIUNEA DE DEZVOLTARE		0	0	0	0	0	0	0	0	12.091
Total cheltuieli		0	0	0	0	0	0	0	0	12.091
CHELTUIELI DE CAPITAL	70	0	0	0	0	0	0	0	0	12.091
TITLUL XIII ACTIVE NEFINANCIARE	71	0	0	0	0	0	0	0	0	12.091
Active fixe	71.01	0	0	0	0	0	0	0	0	12.091
Masini, echipamente si mijloace de transport	71.01.02	0	0	0	0	0	0	0	0	12.091

Primar,
Iacob Gelu

.....




Contabil,
Colta Liliana

.....


CONTUL DE EXECUTIE AL INSTITUTIILOR PUBLICE - CHELTUIELI
65.02.04.01 - Invatamant secundar inferior - la data de 31.12.2018

Denumirea indicatorilor	Cod indicator	Credite de angajament		Credite bugetare		Angajamente bugetare	Angajamente legale	Plati efectuate	Angajamente legale de platit	Cheltuieli efective
		Initiale	Definitive	initiale	definitive					
TOTAL SECTIUNILE FUNCTIONARE + DEZVOLTARE		0	0	256.470	309.280	234.589	234.589	234.589	0	188.891
SECTIUNEA DE FUNCTIONARE		0	0	189.860	242.670	234.589	234.589	234.589	0	188.891
Total cheltuieli		0	0	189.860	242.670	234.589	234.589	234.589	0	188.891
CHELTUIELI CURENTE	01	0	0	189.860	242.670	234.589	234.589	234.589	0	188.891
TITLUL II BUNURI SI SERVICII	20	0	0	168.000	208.000	207.449	207.449	207.449	0	161.751
Bunuri si servicii	20.01	0	0	137.000	152.200	152.034	152.034	152.034	0	135.048
Furnituri de birou	20.01.01	0	0	2.000	3.000	2.945	2.945	2.945	0	2.944
Materiale pentru curatenie	20.01.02	0	0	9.000	7.020	7.012	7.012	7.012	0	7.012
Incalzit, iluminat si forta motrica	20.01.03	0	0	55.000	48.700	48.700	48.700	48.700	0	31.214
Carburanti si lubrifianti	20.01.05	0	0	20.500	20.000	20.000	20.000	20.000	0	25.501
Transport	20.01.07	0	0	20.000	28.150	28.122	28.122	28.122	0	28.122
Posta, telecomunicatii, radio, tv, internet	20.01.08	0	0	9.000	6.400	6.400	6.400	6.400	0	6.400
Alte bunuri si servicii pentru intretinere si functionare	20.01.30	0	0	21.500	38.930	38.855	38.855	38.855	0	33.855
Reparatii curente	20.02	0	0	10.000	9.310	9.310	9.310	9.310	0	9.310
Bunuri de natura obiectelor de inventar	20.05	0	0	10.000	28.980	28.712	28.712	28.712	0	0
Alte obiecte de inventar	20.05.30	0	0	10.000	28.980	28.712	28.712	28.712	0	0
Deplasari, detasari, transferari	20.06	0	0	2.000	2.450	2.400	2.400	2.400	0	2.400
Deplasari interne, detasari, transferari	20.06.01	0	0	2.000	2.450	2.400	2.400	2.400	0	2.400
consultanta si expertiza	20.12	0	0	0	6.030	6.000	6.000	6.000	0	6.000
Pregatire profesionala	20.13	0	0	1.000	830	825	825	825	0	825
Protectia muncii	20.14	0	0	8.000	8.200	8.168	8.168	8.168	0	8.168
TITLUL IX ASISTENTA SOCIALA	57	0	0	6.860	19.670	12.140	12.140	12.140	0	12.140

Denumirea indicatorilor	Cod indicator	Credite de angajament		Credite bugetare		Angajamente bugetare	Angajamente legale	Plati efectuate	Angajamente legale de platit	Cheltuieli efective
		Initiale	Definitive	initiale	definitive					
Ajutoare sociale	57.02	0	0	6.860	19.670	12.140	12.140	12.140	0	12.140
Ajutoare sociale in numerar	57.02.01	0	0	6.860	6.920	6.911	6.911	6.911	0	6.911
Ajutoare sociale in natura	57.02.02	0	0	0	12.750	5.229	5.229	5.229	0	5.229
TITLUL XI ALTE CHELTUIELI	59	0	0	15.000	15.000	15.000	15.000	15.000	0	15.000
Burse	59.01	0	0	15.000	15.000	15.000	15.000	15.000	0	15.000
SECTIUNEA DE DEZVOLTARE		0	0	66.610	66.610	0	0	0	0	0
Total cheltuieli		0	0	66.610	66.610	0	0	0	0	0
CHELTUIELI DE CAPITAL	70	0	0	66.610	66.610	0	0	0	0	0
TITLUL XIII ACTIVE NEFINANCIARE	71	0	0	66.610	66.610	0	0	0	0	0
Active fixe	71.01	0	0	66.610	66.610	0	0	0	0	0
Constructii	71.01.01	0	0	66.610	66.610	0	0	0	0	0

Primar,
Iacob Gelu





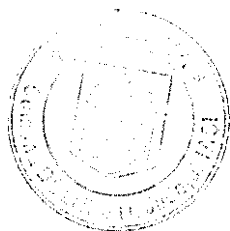
Contabil,
Colta Liliana



CONTUL DE EXECUTIE AL INSTITUTIILOR PUBLICE - CHELTUIELI
65.02.50 - Alte cheltuieli in domeniul invatamantului - la data de 31.12.2018

Denumirea indicatorilor	Cod indicator	Credite de angajament		Credite bugetare		Angajamente bugetare	Angajamente legale	Plati efectuate	Angajamente legale de platit	Cheltuieli efective
		Initiale	Definitive	initiale	definitive					
TOTAL SECTIUNILE FUNCTIONARE + DEZVOLTARE		0	177.150	36.200	209.650	188.630	188.630	188.630	0	125.380
SECTIUNEA DE FUNCTIONARE		0	0	32.500	32.500	12.500	12.500	12.500	0	12.500
Total cheltuieli		0	0	32.500	32.500	12.500	12.500	12.500	0	12.500
CHELTUIELI CURENTE	01	0	0	32.500	32.500	12.500	12.500	12.500	0	12.500
TITLUL IX ASISTENTA SOCIALA	57	0	0	32.500	32.500	12.500	12.500	12.500	0	12.500
Ajutoare sociale	57.02	0	0	32.500	32.500	12.500	12.500	12.500	0	12.500
Tichete de cresa si tichete sociale pentru gradinita	57.02.03	0	0	32.500	32.500	12.500	12.500	12.500	0	12.500
SECTIUNEA DE DEZVOLTARE		0	177.150	3.700	177.150	176.130	176.130	176.130	0	112.880
Total cheltuieli		0	177.150	3.700	177.150	176.130	176.130	176.130	0	112.880
CHELTUIELI CURENTE	01	0	177.150	3.700	177.150	176.130	176.130	176.130	0	112.880
TITLUL X Proiecte cu finantare din fonduri externe nerambursabile aferente cadrului financiar 2014-2020	58	0	177.150	3.700	177.150	176.130	176.130	176.130	0	112.880
Programe din Fondul Social European (FSE)	58.02	0	177.150	3.700	177.150	176.130	176.130	176.130	0	112.880
Finantarea nationala	58.02.01	0	23.000	0	23.000	22.883	22.883	22.883	0	14.935
Finantarea externa nerambursabila	58.02.02	0	150.450	0	150.450	149.708	149.708	149.708	0	95.677
Cheltuieli neeligibile	58.02.03	0	3.700	3.700	3.700	3.539	3.539	3.539	0	2.268

Primar,
Iacob Gelu

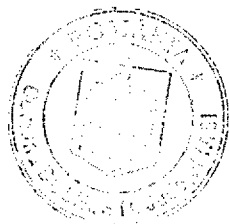
Contabil,
Colta Liliana




CONTUL DE EXECUTIE AL INSTITUTIILOR PUBLICE - CHELTUIELI
66.02.08 - Servicii de sanatate publica - la data de 31.12.2018

Denumirea indicatorilor	Cod indicator	Credite de angajament		Credite bugetare		Angajamente bugetare	Angajamente legale	Plati efectuate	Angajamente legale de platit	Cheltuieli efective
		Initiale	Definitive	initiale	definitive					
TOTAL SECTIUNILE FUNCTIONARE + DEZVOLTARE		0	0	36.200	5.080	-41.120	-41.120	-41.120	0	0
SECTIUNEA DE DEZVOLTARE		0	0	36.200	5.080	-41.120	-41.120	-41.120	0	0
Total cheltuieli		0	0	36.200	5.080	-41.120	-41.120	-41.120	0	0
CHELTUIELI DE CAPITAL	70	0	0	36.200	46.200	0	0	0	0	0
TITLUL XIII ACTIVE NEFINANCIARE	71	0	0	36.200	46.200	0	0	0	0	0
Active fixe	71.01	0	0	36.200	46.200	0	0	0	0	0
Constructii	71.01.01	0	0	20.000	20.000	0	0	0	0	0
Alte active fixe	71.01.30	0	0	16.200	26.200	0	0	0	0	0
PLATI EFECTUATE IN ANII PRECEDENTI SI RECUPERATE IN ANUL CURENT	84	0	0	0	-41.120	-41.120	-41.120	-41.120	0	0
TITLUL XIX PATI EFECTUATE IN ANII PRECEDENTI SI RECUPERATE IN ANUL CURENT	85	0	0	0	-41.120	-41.120	-41.120	-41.120	0	0
Plati efectuate in anii precedenti si recuperate in anul curent	85.01	0	0	0	-41.120	-41.120	-41.120	-41.120	0	0
Plati efectuate în anii precedenti si recuperate în anul curent în sectunea de dezvoltare a bugetului local	85.01.02	0	0	0	-41.120	-41.120	-41.120	-41.120	0	0

Primar,
Iacob Gelu

Contabil,
Colta Liliana




CONTUL DE EXECUTIE AL INSTITUTIILOR PUBLICE - CHELTUIELI
67.02 - Cultura, recreere si religie - la data de 31.12.2018

Denumirea indicatorilor	Cod indicator	Credite de angajament		Credite bugetare		Angajamente bugetare	Angajamente legale	Plati efectuate	Angajamente legale de platit	Cheltuieli efective
		Initiale	Definitive	initiale	definitive					
TOTAL SECTIUNILE FUNCTIONARE + DEZVOLTARE		0	49.050	123.250	254.700	247.405	247.405	247.405	0	247.657
SECTIUNEA DE FUNCTIONARE		0	0	73.200	204.650	198.373	198.373	198.373	0	198.625
Total cheltuieli		0	0	73.200	204.650	198.373	198.373	198.373	0	198.625
CHELTUIELI CURENTE	01	0	0	73.200	204.650	198.373	198.373	198.373	0	198.625
TITLUL I CHELTUIELI DE PERSONAL	10	0	0	45.600	47.050	46.714	46.714	46.714	0	46.966
Cheltuieli salariale in bani	10.01	0	0	43.910	43.910	43.674	43.674	43.674	0	44.592
Salarii de baza	10.01.01	0	0	43.910	43.910	43.674	43.674	43.674	0	44.592
Cheltuieli salariale in natura	10.02	0	0	0	1.450	1.450	1.450	1.450	0	1.450
Tichete de vacanta	10.02.06	0	0	0	1.450	1.450	1.450	1.450	0	1.450
Contributii	10.03	0	0	1.690	1.690	1.590	1.590	1.590	0	924
Contributii de asigurari sociale de stat	10.03.01	0	0	470	470	468	468	468	0	0
Contributii de asigurari de somaj	10.03.02	0	0	20	20	15	15	15	0	0
Contributii de asigurari sociale de sanatate	10.03.03	0	0	160	160	154	154	154	0	0
Contributii de asigurari pentru accidente de munca si boli profesionale	10.03.04	0	0	10	10	4	4	4	0	0
Contributii pentru concedii si incalzarii	10.03.06	0	0	30	30	25	25	25	0	0
Contributia asiguratorie pentru munca	10.03.07	0	0	1.000	1.000	924	924	924	0	924
TITLUL II BUNURI SI SERVICII	20	0	0	2.000	12.000	10.659	10.659	10.659	0	10.659
Bunuri si servicii	20.01	0	0	1.000	1.000	659	659	659	0	659
Materiale si prestari de servicii cu caracter functional	20.01.09	0	0	1.000	1.000	659	659	659	0	659
Bunuri de natura obiectelor de inventar	20.05	0	0	1.000	1.000	0	0	0	0	0
Alte obiecte de inventar	20.05.30	0	0	1.000	1.000	0	0	0	0	0


Denumirea indicatorilor	Cod indicator	Credite de angajament		Credite bugetare		Angajamente bugetare	Angajamente legale	Plati efectuate	Angajamente legale de platit	Cheltuieli efective
		Initiale	Definitive	initiale	definitive					
Alte cheltuieli	20.30	0	0	0	10.000	10.000	10.000	10.000	0	10.000
alte cheltuieli cu bunuri si servicii	20.30.30	0	0	0	10.000	10.000	10.000	10.000	0	10.000
TITLUL XI ALTE CHELTUIELI	59	0	0	25.600	145.600	141.000	141.000	141.000	0	141.000
Asociatii si fundatii	59.11	0	0	10.600	10.600	6.000	6.000	6.000	0	6.000
Sustinerea cultelor	59.12	0	0	15.000	135.000	135.000	135.000	135.000	0	135.000
SECTIUNEA DE DEZVOLTARE		0	49.050	50.050	50.050	49.032	49.032	49.032	0	49.032
Total cheltuieli		0	49.050	50.050	50.050	49.032	49.032	49.032	0	49.032
CHELTUIELI CURENTE	01	0	49.050	49.050	49.050	49.032	49.032	49.032	0	49.032
Titlul VIII PROIECTE CU FINANTARE DIN FONDURI EXTERNE NERAMBURSABILE (FEN) POSTADERARE	56	0	49.050	49.050	49.050	49.032	49.032	49.032	0	49.032
Programe din Fondul European Agricol de Dezvoltare Rurala (FEADR)	56.04	0	49.050	49.050	49.050	49.032	49.032	49.032	0	49.032
Finantarea Uniunii Europene	56.04.02	0	49.050	49.050	49.050	49.032	49.032	49.032	0	49.032
CHELTUIELI DE CAPITAL	70	0	0	1.000	1.000	0	0	0	0	0
TITLUL XIII ACTIVE NEFINANCIARE	71	0	0	1.000	1.000	0	0	0	0	0
Active fixe	71.01	0	0	1.000	1.000	0	0	0	0	0
Alte active fixe	71.01.30	0	0	1.000	1.000	0	0	0	0	0

Primar,
Iacob Gelu

.....




Contabil,
Colta Liliana

.....



CONTUL DE EXECUTIE AL INSTITUTIILOR PUBLICE - CHELTUIELI
67.02.03.02 - Biblioteci publice comunale, orasenesti, municipale - la data de 31.12.2018

Denumirea indicatorilor	Cod indicator	Credite de angajament		Credite bugetare		Angajamente bugetare	Angajamente legale	Plati efectuate	Angajamente legale de platit	Cheltuieli efective
		Initiale	Definitive	initiale	definitive					
TOTAL SECTIUNILE FUNCTIONARE + DEZVOLTARE		0	0	47.600	49.050	47.373	47.373	47.373	0	47.625
SECTIUNEA DE FUNCTIONARE		0	0	47.600	49.050	47.373	47.373	47.373	0	47.625
Total cheltuieli		0	0	47.600	49.050	47.373	47.373	47.373	0	47.625
CHELTUIELI CURENTE	01	0	0	47.600	49.050	47.373	47.373	47.373	0	47.625
TITLUL I CHELTUIELI DE PERSONAL	10	0	0	45.600	47.050	46.714	46.714	46.714	0	46.966
Cheltuieli salariale in bani	10.01	0	0	43.910	43.910	43.674	43.674	43.674	0	44.592
Salarii de baza	10.01.01	0	0	43.910	43.910	43.674	43.674	43.674	0	44.592
Cheltuieli salariale in natura	10.02	0	0	0	1.450	1.450	1.450	1.450	0	1.450
Tichete de vacanta	10.02.06	0	0	0	1.450	1.450	1.450	1.450	0	1.450
Contributii	10.03	0	0	1.690	1.690	1.590	1.590	1.590	0	924
Contributii de asigurari sociale de stat	10.03.01	0	0	470	470	468	468	468	0	0
Contributii de asigurari de somaj	10.03.02	0	0	20	20	15	15	15	0	0
Contributii de asigurari sociale de sanatate	10.03.03	0	0	160	160	154	154	154	0	0
Contributii de asigurari pentru accidente de munca si boli profesionale	10.03.04	0	0	10	10	4	4	4	0	0
Contributii pentru concedii si indemnizatii	10.03.06	0	0	30	30	25	25	25	0	0
Contributia asiguratorie pentru munca	10.03.07	0	0	1.000	1.000	924	924	924	0	924
TITLUL II BUNURI SI SERVICII	20	0	0	2.000	2.000	659	659	659	0	659
Bunuri si servicii	20.01	0	0	1.000	1.000	659	659	659	0	659
Materiale si prestari de servicii cu caracter functional	20.01.09	0	0	1.000	1.000	659	659	659	0	659
Bunuri de natura obiectelor de inventar	20.05	0	0	1.000	1.000	0	0	0	0	0
Alte obiecte de inventar	20.05.30	0	0	1.000	1.000	0	0	0	0	0



CONTUL DE EXECUTIE AL INSTITUTIILOR PUBLICE - CHELTUIELI
67.02.50 - Alte servicii în domeniile culturii, recreerii si religiei - la data de 31.12.2018

Denumirea indicatorilor	Cod indicator	Credite de angajament		Credite bugetare		Angajamente bugetare	Angajamente legale	Plati efectuate	Angajamente legale de platit	Cheltuieli efective
		Initiale	Definitive	initiale	definitive					
TOTAL SECTIUNILE FUNCTIONARE + DEZVOLTARE		0	49.050	75.650	205.650	200.032	200.032	200.032	0	200.032
SECTIUNEA DE FUNCTIONARE		0	0	25.600	155.600	151.000	151.000	151.000	0	151.000
Total cheltuieli		0	0	25.600	155.600	151.000	151.000	151.000	0	151.000
CHELTUIELI CURENTE	01	0	0	25.600	155.600	151.000	151.000	151.000	0	151.000
TITLUL II BUNURI SI SERVICII	20	0	0	0	10.000	10.000	10.000	10.000	0	10.000
Alte cheltuieli	20.30	0	0	0	10.000	10.000	10.000	10.000	0	10.000
alte cheltuieli cu bunuri si servicii	20.30.30	0	0	0	10.000	10.000	10.000	10.000	0	10.000
TITLUL XI ALTE CHELTUIELI	59	0	0	25.600	145.600	141.000	141.000	141.000	0	141.000
Asociatii si fundatii	59.11	0	0	10.600	10.600	6.000	6.000	6.000	0	6.000
Sustinerea cultelor	59.12	0	0	15.000	135.000	135.000	135.000	135.000	0	135.000
SECTIUNEA DE DEZVOLTARE		0	49.050	50.050	50.050	49.032	49.032	49.032	0	49.032
Total cheltuieli		0	49.050	50.050	50.050	49.032	49.032	49.032	0	49.032
CHELTUIELI CURENTE	01	0	49.050	49.050	49.050	49.032	49.032	49.032	0	49.032
Titlul VIII PROIECTE CU FINANTARE DIN FONDURI EXTERNE NERAMBURSABILE (FEN) POSTADERARE	56	0	49.050	49.050	49.050	49.032	49.032	49.032	0	49.032
Programe din Fondul European Agricol de Dezvoltare Rurala (FEADR)	56.04	0	49.050	49.050	49.050	49.032	49.032	49.032	0	49.032
Finantarea Uniunii Europene	56.04.02	0	49.050	49.050	49.050	49.032	49.032	49.032	0	49.032
CHELTUIELI DE CAPITAL	70	0	0	1.000	1.000	0	0	0	0	0
TITLUL XIII ACTIVE NEFINANCIARE	71	0	0	1.000	1.000	0	0	0	0	0
Active fixe	71.01	0	0	1.000	1.000	0	0	0	0	0
Alte active fixe	71.01.30	0	0	1.000	1.000	0	0	0	0	0



Handwritten signature

CONTUL DE EXECUTIE AL INSTITUTIILOR PUBLICE - CHELTUIELI
68.02 - Asigurari si asistenta sociala - la data de 31.12.2018

Denumirea indicatorilor	Cod indicator	Credite de angajament		Credite bugetare		Angajamente bugetare	Angajamente legale	Plati efectuate	Angajamente legale de platit	Cheltuieli efective
		Initiale	Definitive	initiale	definitive					
TOTAL SECTIUNILE FUNCTIONARE + DEZVOLTARE		0	307.220	571.870	855.030	757.789	757.789	757.789	0	787.667
SECTIUNEA DE FUNCTIONARE		0	0	489.210	547.810	486.612	486.612	486.612	0	495.531
Total cheltuieli		0	0	489.210	547.810	486.612	486.612	486.612	0	495.531
CHELTUIELI CURENTE	01	0	0	489.210	547.810	486.612	486.612	486.612	0	495.531
TITLUL I CHELTUIELI DE PERSONAL	10	0	0	283.900	329.500	325.856	325.856	325.856	0	334.775
Cheltuieli salariale in bani	10.01	0	0	273.100	299.800	297.590	297.590	297.590	0	310.955
Salarii de baza	10.01.01	0	0	273.100	299.800	297.590	297.590	297.590	0	310.955
Cheltuieli salariale in natura	10.02	0	0	0	18.850	18.100	18.100	18.100	0	18.100
Tichete de vacanta	10.02.06	0	0	0	18.850	18.100	18.100	18.100	0	18.100
Contributii	10.03	0	0	10.800	10.850	10.166	10.166	10.166	0	5.720
Contributii de asigurari sociale de stat	10.03.01	0	0	3.240	3.240	3.217	3.217	3.217	0	0
Contributii de asigurari de somaj	10.03.02	0	0	100	100	100	100	100	0	0
Contributii de asigurari sociale de sanatate	10.03.03	0	0	1.060	1.060	1.059	1.059	1.059	0	0
Contributii de asigurari pentru accidente de munca si boli profesionale	10.03.04	0	0	30	30	30	30	30	0	0
Contributii pentru concedii si indemnizatii	10.03.06	0	0	170	170	170	170	170	0	0
Contributia asiguratorie pentru munca	10.03.07	0	0	6.200	6.250	5.590	5.590	5.590	0	5.720
TITLUL IX ASISTENTA SOCIALA	57	0	0	205.310	218.310	160.756	160.756	160.756	0	160.756
Ajutoare sociale	57.02	0	0	205.310	218.310	160.756	160.756	160.756	0	160.756
Ajutoare sociale in numerar	57.02.01	0	0	205.310	218.310	160.756	160.756	160.756	0	160.756
SECTIUNEA DE DEZVOLTARE		0	307.220	82.660	307.220	271.177	271.177	271.177	0	292.136
Total cheltuieli		0	307.220	82.660	307.220	271.177	271.177	271.177	0	292.136
CHELTUIELI CURENTE	01	0	307.220	82.660	307.220	271.177	271.177	271.177	0	271.176

Denumirea indicatorilor	Cod indicator	Credite de angajament		Credite bugetare		Angajamente bugetare	Angajamente legale	Plati efectuate	Angajamente legale de platit	Cheltuieli efective
		Initiale	Definitive	initiale	definitive					
TITLUL X Proiecte cu finantare din fonduri externe nerambursabile aferente cadrului financiar 2014-2020	58	0	307.220	82.660	307.220	271.177	271.177	271.177	0	271.176
Programe din Fondul Social European (FSE)	58.02	0	307.220	82.660	307.220	271.177	271.177	271.177	0	271.176
Finantarea nationala	58.02.01	0	29.770	0	29.770	27.417	27.417	27.417	0	27.417
Finantarea externa nerambursabila	58.02.02	0	194.790	0	194.790	178.056	178.056	178.056	0	178.056
Cheltuieli neeligibile	58.02.03	0	82.660	82.660	82.660	65.704	65.704	65.704	0	65.703
CHELTUIELI DE CAPITAL	70	0	0	0	0	0	0	0	0	20.960
TITLUL XIII ACTIVE NEFINANCIARE	71	0	0	0	0	0	0	0	0	20.960
Active fixe	71.01	0	0	0	0	0	0	0	0	20.960
Masini, echipamente si mijloace de transport	71.01.02	0	0	0	0	0	0	0	0	20.960


Primar,
Iacob Gelu



Contabil,
Colta Liliana

CONTUL DE EXECUTIE AL INSTITUTIILOR PUBLICE - CHELTUIELI
68.02.05.02 - Asistenta sociala in caz de invaliditate - la data de 31.12.2018

Denumirea indicatorilor	Cod indicator	Credite de angajament		Credite bugetare		Angajamente bugetare	Angajamente legale	Plati efectuate	Angajamente legale de platit	Cheltuieli efective
		Initiale	Definitive	initiale	definitive					
TOTAL SECTIUNILE FUNCTIONARE + DEZVOLTARE		0	0	383.900	436.500	429.819	429.819	429.819	0	438.738
SECTIUNEA DE FUNCTIONARE		0	0	383.900	436.500	429.819	429.819	429.819	0	438.738
Total cheltuieli		0	0	383.900	436.500	429.819	429.819	429.819	0	438.738
CHELTUIELI CURENTE	01	0	0	383.900	436.500	429.819	429.819	429.819	0	438.738
TITLUL I CHELTUIELI DE PERSONAL	10	0	0	283.900	329.500	325.856	325.856	325.856	0	334.775
Cheltuieli salariale in bani	10.01	0	0	273.100	299.800	297.590	297.590	297.590	0	310.955
Salarii de baza	10.01.01	0	0	273.100	299.800	297.590	297.590	297.590	0	310.955
Cheltuieli salariale in natura	10.02	0	0	0	18.850	18.100	18.100	18.100	0	18.100
Tichete de vacanta	10.02.06	0	0	0	18.850	18.100	18.100	18.100	0	18.100
Contributii	10.03	0	0	10.800	10.850	10.166	10.166	10.166	0	5.720
Contributii de asigurari sociale de stat	10.03.01	0	0	3.240	3.240	3.217	3.217	3.217	0	0
Contributii de asigurari de somaj	10.03.02	0	0	100	100	100	100	100	0	0
Contributii de asigurari sociale de sanatate	10.03.03	0	0	1.060	1.060	1.059	1.059	1.059	0	0
Contributii de asigurari pentru accidente de munca si boli profesionale	10.03.04	0	0	30	30	30	30	30	0	0
Contributii pentru concedii si indemnizatii	10.03.06	0	0	170	170	170	170	170	0	0
Contributia asiguratorie pentru munca	10.03.07	0	0	6.200	6.250	5.590	5.590	5.590	0	5.720
TITLUL IX ASISTENTA SOCIALA	57	0	0	100.000	107.000	103.963	103.963	103.963	0	103.963
Ajutoare sociale	57.02	0	0	100.000	107.000	103.963	103.963	103.963	0	103.963
Ajutoare sociale in numerar	57.02.01	0	0	100.000	107.000	103.963	103.963	103.963	0	103.963



ch

CONTUL DE EXECUTIE AL INSTITUTIILOR PUBLICE - CHELTUIELI
68.02.15.01 - Ajutor social - la data de 31.12.2018

Denumirea indicatorilor	Cod indicator	Credite de angajament		Credite bugetare		Angajamente bugetare	Angajamente legale	Plati efectuate	Angajamente legale de platit	Cheltuieli efective
		Initiale	Definitive	initiale	definitive					
TOTAL SECTIUNILE FUNCTIONARE + DEZVOLTARE		0	0	94.310	94.310	44.678	44.678	44.678	0	44.678
SECTIUNEA DE FUNCTIONARE		0	0	94.310	94.310	44.678	44.678	44.678	0	44.678
Total cheltuieli		0	0	94.310	94.310	44.678	44.678	44.678	0	44.678
CHELTUIELI CURENTE	01	0	0	94.310	94.310	44.678	44.678	44.678	0	44.678
TITLUL IX ASISTENTA SOCIALA	57	0	0	94.310	94.310	44.678	44.678	44.678	0	44.678
Ajutoare sociale	57.02	0	0	94.310	94.310	44.678	44.678	44.678	0	44.678
Ajutoare sociale in numerar	57.02.01	0	0	94.310	94.310	44.678	44.678	44.678	0	44.678

Primar,
Iacob Gelu

.....




Contabil,
Colta Liliana

.....


CONTUL DE EXECUTIE AL INSTITUTIILOR PUBLICE - CHELTUIELI
68.02.50.50 - Alte cheltuieli in domeniul asistentei sociale - la data de 31.12.2018

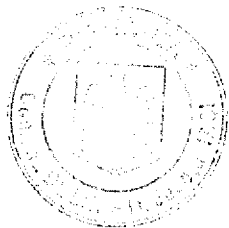
Denumirea indicatorilor	Cod indicator	Credite de angajament		Credite bugetare		Angajamente bugetare	Angajamente legale	Plati efectuate	Angajamente legale de platit	Cheltuieli efective
		Initiale	Definitive	initiale	definitive					
TOTAL SECTIUNILE FUNCTIONARE + DEZVOLTARE		0	307.220	93.660	324.220	283.292	283.292	283.292	0	304.251
SECTIUNEA DE FUNCTIONARE		0	0	11.000	17.000	12.115	12.115	12.115	0	12.115
Total cheltuieli		0	0	11.000	17.000	12.115	12.115	12.115	0	12.115
CHELTUIELI CURENTE	01	0	0	11.000	17.000	12.115	12.115	12.115	0	12.115
TITLUL IX ASISTENTA SOCIALA	57	0	0	11.000	17.000	12.115	12.115	12.115	0	12.115
Ajutoare sociale	57.02	0	0	11.000	17.000	12.115	12.115	12.115	0	12.115
Ajutoare sociale in numerar	57.02.01	0	0	11.000	17.000	12.115	12.115	12.115	0	12.115
SECTIUNEA DE DEZVOLTARE		0	307.220	82.660	307.220	271.177	271.177	271.177	0	292.136
Total cheltuieli		0	307.220	82.660	307.220	271.177	271.177	271.177	0	292.136
CHELTUIELI CURENTE	01	0	307.220	82.660	307.220	271.177	271.177	271.177	0	271.176
TITLUL X Proiecte cu finantare din fonduri externe nerambursabile aferente cadrului financiar 2014-2020	58	0	307.220	82.660	307.220	271.177	271.177	271.177	0	271.176
Programe din Fondul Social European (FSE)	58.02	0	307.220	82.660	307.220	271.177	271.177	271.177	0	271.176
Finantarea nationala	58.02.01	0	29.770	0	29.770	27.417	27.417	27.417	0	27.417
Finantarea externa nerambursabila	58.02.02	0	194.790	0	194.790	178.056	178.056	178.056	0	178.056
Cheltuieli neeligibile	58.02.03	0	82.660	82.660	82.660	65.704	65.704	65.704	0	65.703
CHELTUIELI DE CAPITAL	70	0	0	0	0	0	0	0	0	20.960
TITLUL XIII ACTIVE NEFINANCIARE	71	0	0	0	0	0	0	0	0	20.960
Active fixe	71.01	0	0	0	0	0	0	0	0	20.960
Masini, echipamente si mijloace de transport	71.01.02	0	0	0	0	0	0	0	0	20.960

CONTUL DE EXECUTIE AL INSTITUTIILOR PUBLICE - CHELTUIELI
70.02 - Locuinte, servicii si dezvoltare publica - la data de 31.12.2018

Denumirea indicatorilor	Cod indicator	Credite de angajament		Credite bugetare		Angajamente bugetare	Angajamente legale	Plati efectuate	Angajamente legale de platit	Cheltuieli efective
		Initiale	Definitive	initiale	definitive					
TOTAL SECTIUNILE FUNCTIONARE + DEZVOLTARE		0	669.430	1.177.800	1.435.830	383.028	383.028	383.028	0	256.376
SECTIUNEA DE FUNCTIONARE		0	0	237.000	304.530	245.805	245.805	245.805	0	242.724
Total cheltuieli		0	0	237.000	304.530	245.805	245.805	245.805	0	242.724
CHELTUIELI CURENTE	01	0	0	237.000	304.530	245.805	245.805	245.805	0	242.724
TITLUL I CHELTUIELI DE PERSONAL	10	0	0	169.500	176.750	175.668	175.668	175.668	0	176.245
Cheltuieli salariale in bani	10.01	0	0	163.380	163.380	162.570	162.570	162.570	0	165.578
Salarii de baza	10.01.01	0	0	163.380	163.380	162.570	162.570	162.570	0	165.578
Cheltuieli salariale in natura	10.02	0	0	0	7.250	7.250	7.250	7.250	0	7.250
Tichete de vacanta	10.02.06	0	0	0	7.250	7.250	7.250	7.250	0	7.250
Contributii	10.03	0	0	6.120	6.120	5.848	5.848	5.848	0	3.417
Contributii de asigurari sociale de stat	10.03.01	0	0	1.710	1.710	1.708	1.708	1.708	0	0
Contributii de asigurari de somaj	10.03.02	0	0	60	60	54	54	54	0	0
Contributii de asigurari sociale de sanatate	10.03.03	0	0	570	570	561	561	561	0	0
Contributii de asigurari pentru accidente de munca si boli profesionale	10.03.04	0	0	20	20	16	16	16	0	0
Contributii pentru concedii si indemnizatii	10.03.06	0	0	100	100	92	92	92	0	0
Contributia asiguratorie pentru munca	10.03.07	0	0	3.660	3.660	3.417	3.417	3.417	0	3.417
TITLUL II BUNURI SI SERVICII	20	0	0	67.500	127.780	70.137	70.137	70.137	0	66.479
Bunuri si servicii	20.01	0	0	67.500	110.910	53.276	53.276	53.276	0	49.618
Incalzit, iluminat si forta motrica	20.01.03	0	0	38.000	43.000	35.459	35.459	35.459	0	35.459
Apa, canal si salubritate	20.01.04	0	0	1.500	1.500	1.158	1.158	1.158	0	1.158
Alte bunuri si servicii pentru intretinere si functionare	20.01.30	0	0	28.000	66.410	16.659	16.659	16.659	0	13.001

Denumirea indicatorilor	Cod indicator	Credite de angajament		Credite bugetare		Angajamente bugetare	Angajamente legale	Plati efectuate	Angajamente legale de platit	Cheltuieli efective
		Initiale	Definitive	initiale	definitive					
comisioane si alte costuri aferente imprumuturilor	20.24	0	0	0	16.870	16.861	16.861	16.861	0	16.861
Comisioane si alte costuri aferente imprumuturilor interne	20.24.02	0	0	0	16.870	16.861	16.861	16.861	0	16.861
SECTIUNEA DE DEZVOLTARE		0	669.430	940.800	1.131.300	137.223	137.223	137.223	0	13.652
Total cheltuieli		0	669.430	940.800	1.131.300	137.223	137.223	137.223	0	13.652
CHELTUIELI CURENTE	01	0	669.430	669.430	669.430	0	0	0	0	0
Titlul VIII PROIECTE CU FINANTARE DIN FONDURI EXTERNE NERAMBURSABILE (FEN) POSTADERARE	56	0	669.430	669.430	669.430	0	0	0	0	0
Programe din Fondul European Agricol de Dezvoltare Rurala (FEADR)	56.04	0	669.430	669.430	669.430	0	0	0	0	0
Finantarea Uniunii Europene	56.04.02	0	622.610	622.610	622.610	0	0	0	0	0
Cheltuieli neeligibile	56.04.03	0	46.820	46.820	46.820	0	0	0	0	0
CHELTUIELI DE CAPITAL	70	0	0	271.370	461.870	137.223	137.223	137.223	0	13.652
TITLUL XIII ACTIVE NEFINANCIARE	71	0	0	271.370	461.870	137.223	137.223	137.223	0	13.652
Active fixe	71.01	0	0	271.370	461.870	137.223	137.223	137.223	0	13.652
Constructii	71.01.01	0	0	0	99.600	41.323	41.323	41.323	0	0
Masini, echipamente si mijloace de transport	71.01.02	0	0	67.500	157.500	0	0	0	0	11.265
Mobilier, aparatura birotica si alte active corporale	71.01.03	0	0	0	0	0	0	0	0	2.387
Alte active fixe	71.01.30	0	0	203.870	204.770	95.900	95.900	95.900	0	0

Primar,
Iacob Gelu



Contabil,
Colta Liliana

CONTUL DE EXECUTIE AL INSTITUTIILOR PUBLICE - CHELTUIELI
70.02.03.30 - Alte cheltuieli in domeniul locuintelor - la data de 31.12.2018

Denumirea indicatorilor	Cod indicator	Credite de angajament		Credite bugetare		Angajamente bugetare	Angajamente legale	Plati efectuate	Angajamente legale de platit	Cheltuieli efective
		Initiale	Definitive	initiale	definitive					
TOTAL SECTIUNILE FUNCTIONARE + DEZVOLTARE		0	0	0	48.000	44.981	44.981	44.981	0	0
SECTIUNEA DE FUNCTIONARE		0	0	0	5.000	3.658	3.658	3.658	0	0
Total cheltuieli		0	0	0	5.000	3.658	3.658	3.658	0	0
CHELTUIELI CURENTE	01	0	0	0	5.000	3.658	3.658	3.658	0	0
TITLUL II BUNURI SI SERVICII	20	0	0	0	5.000	3.658	3.658	3.658	0	0
Bunuri si servicii	20.01	0	0	0	5.000	3.658	3.658	3.658	0	0
Alte bunuri si servicii pentru intretinere si functionare	20.01.30	0	0	0	5.000	3.658	3.658	3.658	0	0
SECTIUNEA DE DEZVOLTARE		0	0	0	43.000	41.323	41.323	41.323	0	0
Total cheltuieli		0	0	0	43.000	41.323	41.323	41.323	0	0
CHELTUIELI DE CAPITAL	70	0	0	0	43.000	41.323	41.323	41.323	0	0
TITLUL XIII ACTIVE NEFINANCIARE	71	0	0	0	43.000	41.323	41.323	41.323	0	0
Active fixe	71.01	0	0	0	43.000	41.323	41.323	41.323	0	0
Constructii	71.01.01	0	0	0	43.000	41.323	41.323	41.323	0	0

Primar,
Iacob Gelu



Contabil,
Colta Liliana

CONTUL DE EXECUTIE AL INSTITUTIILOR PUBLICE - CHELTUIELI
70.02.05.01 - Alimentare cu apa - la data de 31.12.2018


Denumirea indicatorilor	Cod indicator	Credite de angajament		Credite bugetare		Angajamente bugetare	Angajamente legale	Plati efectuate	Angajamente legale de platit	Cheltuieli efective
		Initiale	Definitive	initiale	definitive					
TOTAL SECTIUNILE FUNCTIONARE + DEZVOLTARE		0	669.430	799.600	783.070	18.019	18.019	18.019	0	18.019
SECTIUNEA DE FUNCTIONARE		0	0	1.500	18.370	18.019	18.019	18.019	0	18.019
Total cheltuieli		0	0	1.500	18.370	18.019	18.019	18.019	0	18.019
CHELTUIELI CURENTE	01	0	0	1.500	18.370	18.019	18.019	18.019	0	18.019
TITLUL II BUNURI SI SERVICII	20	0	0	1.500	18.370	18.019	18.019	18.019	0	18.019
Bunuri si servicii	20.01	0	0	1.500	1.500	1.158	1.158	1.158	0	1.158
Apa, canal si salubritate	20.01.04	0	0	1.500	1.500	1.158	1.158	1.158	0	1.158
comisioane si alte costuri aferente imprumuturilor	20.24	0	0	0	16.870	16.861	16.861	16.861	0	16.861
Comisioane si alte costuri aferente imprumuturilor interne	20.24.02	0	0	0	16.870	16.861	16.861	16.861	0	16.861
SECTIUNEA DE DEZVOLTARE		0	669.430	798.100	764.700	0	0	0	0	0
Total cheltuieli		0	669.430	798.100	764.700	0	0	0	0	0
CHELTUIELI CURENTE	01	0	669.430	669.430	669.430	0	0	0	0	0
Titlul VIII PROIECTE CU FINANTARE DIN FONDURI EXTERNE NERAMBURSABILE (FEN) POSTADERARE	56	0	669.430	669.430	669.430	0	0	0	0	0
Programe din Fondul European Agricol de Dezvoltare Rurala (FEADR)	56.04	0	669.430	669.430	669.430	0	0	0	0	0
Finantarea Uniunii Europene	56.04.02	0	622.610	622.610	622.610	0	0	0	0	0
Cheltuieli neeligibile	56.04.03	0	46.820	46.820	46.820	0	0	0	0	0
CHELTUIELI DE CAPITAL	70	0	0	128.670	95.270	0	0	0	0	0
TITLUL XIII ACTIVE NEFINANCIARE	71	0	0	128.670	95.270	0	0	0	0	0

Denumirea indicatorilor	Cod indicator	Credite de angajament		Credite bugetare		Angajamente bugetare	Angajamente legale	Plati efectuate	Angajamente legale de platit	Cheltuieli efective
		Initiale	Definitive	initiale	definitive					
Active fixe	71.01	0	0	128.670	95.270	0	0	0	0	0
Constructii	71.01.01	0	0	0	56.600	0	0	0	0	0
Alte active fixe	71.01.30	0	0	128.670	38.670	0	0	0	0	0

Primar,
Iacob Gelu




Contabil,
Colta Liliana



CONTUL DE EXECUTIE AL INSTITUTIILOR PUBLICE - CHELTUIELI
74.02 - Protectia mediului - la data de 31.12.2018

Denumirea indicatorilor	Cod indicator	Credite de angajament		Credite bugetare		Angajamente bugetare	Angajamente legale	Plati efectuate	Angajamente legale de platit	Cheltuieli efective
		Initiale	Definitive	initiale	definitive					
TOTAL SECTIUNILE FUNCTIONARE + DEZVOLTARE		0	0	86.400	86.400	0	0	0	0	2.499
SECTIUNEA DE FUNCTIONARE		0	0	86.400	86.400	0	0	0	0	0
Total cheltuieli		0	0	86.400	86.400	0	0	0	0	0
CHELTUIELI CURENTE	01	0	0	86.400	86.400	0	0	0	0	0
TITLUL II BUNURI SI SERVICII	20	0	0	86.400	86.400	0	0	0	0	0
Bunuri si servicii	20.01	0	0	86.400	86.400	0	0	0	0	0
Apa, canal si salubritate	20.01.04	0	0	86.400	86.400	0	0	0	0	0
SECTIUNEA DE DEZVOLTARE		0	0	0	0	0	0	0	0	2.499
Total cheltuieli		0	0	0	0	0	0	0	0	2.499
CHELTUIELI DE CAPITAL	70	0	0	0	0	0	0	0	0	2.499
TITLUL XIII ACTIVE NEFINANCIARE	71	0	0	0	0	0	0	0	0	2.499
Active fixe	71.01	0	0	0	0	0	0	0	0	2.499
Masini, echipamente si mijloace de transport	71.01.02	0	0	0	0	0	0	0	0	2.499

Primar,
Iacob Gelu




Contabil,
Colta Liliana


CONTUL DE EXECUTIE AL INSTITUTIILOR PUBLICE - CHELTUIELI
74.02.05.01 - Salubritate - la data de 31.12.2018

Denumirea indicatorilor	Cod indicator	Credite de angajament		Credite bugetare		Angajamente bugetare	Angajamente legale	Plati efectuate	Angajamente legale de platit	Cheltuieli efective
		Initiale	Definitive	initiale	definitive					
TOTAL SECTIUNILE FUNCTIONARE + DEZVOLTARE		0	0	86.400	86.400	0	0	0	0	0
SECTIUNEA DE FUNCTIONARE		0	0	86.400	86.400	0	0	0	0	0
Total cheltuieli		0	0	86.400	86.400	0	0	0	0	0
CHELTUIELI CURENTE	01	0	0	86.400	86.400	0	0	0	0	0
TITLUL II BUNURI SI SERVICII	20	0	0	86.400	86.400	0	0	0	0	0
Bunuri si servicii	20.01	0	0	86.400	86.400	0	0	0	0	0
Apa, canal si salubritate	20.01.04	0	0	86.400	86.400	0	0	0	0	0

Primar,
Iacob Gelu




Contabil,
Colta Liliana



CONTUL DE EXECUTIE AL INSTITUTIILOR PUBLICE - CHELTUIELI
74.02.05.02 - Colectarea, tratarea si distrugerea deseurilor - la data de 31.12.2018

Denumirea indicatorilor	Cod indicator	Credite de angajament		Credite bugetare		Angajamente bugetare	Angajamente legale	Plati efectuate	Angajamente legale de platit	Cheltuieli efective
		Initiale	Definitive	initiale	definitive					
TOTAL SECTIUNILE FUNCTIONARE + DEZVOLTARE		0	0	0	0	0	0	0	0	2.499
SECTIUNEA DE DEZVOLTARE		0	0	0	0	0	0	0	0	2.499
Total cheltuieli		0	0	0	0	0	0	0	0	2.499
CHELTUIELI DE CAPITAL	70	0	0	0	0	0	0	0	0	2.499
TITLUL XIII ACTIVE NEFINANCIARE	71	0	0	0	0	0	0	0	0	2.499
Active fixe	71.01	0	0	0	0	0	0	0	0	2.499
Masini, echipamente si mijloace de transport	71.01.02	0	0	0	0	0	0	0	0	2.499

Primar,
Iacob Gelu

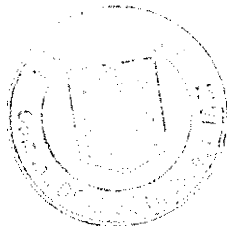


Contabil,
Colta Liliana

CONTUL DE EXECUTIE AL INSTITUTIILOR PUBLICE - CHELTUIELI
84.02 - Transporturi - la data de 31.12.2018

Denumirea indicatorilor	Cod indicator	Credite de angajament		Credite bugetare		Angajamente bugetare	Angajamente legale	Plati efectuate	Angajamente legale de platit	Cheltuieli efective
		Initiale	Definitive	initiale	definitive					
TOTAL SECTIUNILE FUNCTIONARE + DEZVOLTARE		0	0	190.250	2.626.840	2.292.626	2.292.626	2.292.626	0	102.521
SECTIUNEA DE FUNCTIONARE		0	0	41.690	326.890	113.521	113.521	113.521	0	102.521
Total cheltuieli		0	0	41.690	326.890	113.521	113.521	113.521	0	102.521
CHELTUIELI CURENTE	01	0	0	41.690	326.890	113.521	113.521	113.521	0	102.521
TITLUL II BUNURI SI SERVICII	20	0	0	41.690	326.890	113.521	113.521	113.521	0	102.521
Bunuri si servicii	20.01	0	0	41.690	90.090	55.252	55.252	55.252	0	44.252
Carburanti si lubrifianti	20.01.05	0	0	24.000	34.000	32.845	32.845	32.845	0	22.845
Piese de schimb	20.01.06	0	0	4.000	14.000	3.317	3.317	3.317	0	2.317
Alte bunuri si servicii pentru intretinere si functionare	20.01.30	0	0	13.690	42.090	19.090	19.090	19.090	0	19.090
Reparatii curente	20.02	0	0	0	236.800	58.269	58.269	58.269	0	58.269
SECTIUNEA DE DEZVOLTARE		0	0	148.560	2.299.950	2.179.105	2.179.105	2.179.105	0	0
Total cheltuieli		0	0	148.560	2.299.950	2.179.105	2.179.105	2.179.105	0	0
CHELTUIELI DE CAPITAL	70	0	0	148.560	2.299.950	2.179.105	2.179.105	2.179.105	0	0
TITLUL XIII ACTIVE NEFINANCIARE	71	0	0	148.560	2.299.950	2.179.105	2.179.105	2.179.105	0	0
Active fixe	71.01	0	0	148.560	2.299.950	2.179.105	2.179.105	2.179.105	0	0
Constructii	71.01.01	0	0	20.000	2.171.390	2.151.361	2.151.361	2.151.361	0	0
Alte active fixe	71.01.30	0	0	128.560	128.560	27.744	27.744	27.744	0	0

Primar,
Iacob Gelu




Contabil,
Colta Liliafia

CONTUL DE EXECUTIE AL INSTITUTIILOR PUBLICE - CHELTUIELI
84.02.03.01 - Drumuri si poduri - la data de 31.12.2018

Denumirea indicatorilor	Cod indicator	Credite de angajament		Credite bugetare		Angajamente bugetare	Angajamente legale	Plati efectuate	Angajamente legale de platit	Cheltuieli efective
		Initiale	Definitive	initiale	definitive					
TOTAL SECTIUNILE FUNCTIONARE + DEZVOLTARE		0	0	190.250	2.626.840	2.292.626	2.292.626	2.292.626	0	102.521
SECTIUNEA DE FUNCTIONARE		0	0	41.690	326.890	113.521	113.521	113.521	0	102.521
Total cheltuieli		0	0	41.690	326.890	113.521	113.521	113.521	0	102.521
CHELTUIELI CURENTE	01	0	0	41.690	326.890	113.521	113.521	113.521	0	102.521
TITLUL II BUNURI SI SERVICII	20	0	0	41.690	326.890	113.521	113.521	113.521	0	102.521
Bunuri si servicii	20.01	0	0	41.690	90.090	55.252	55.252	55.252	0	44.252
Carburanti si lubrifianti	20.01.05	0	0	24.000	34.000	32.845	32.845	32.845	0	22.845
Piese de schimb	20.01.06	0	0	4.000	14.000	3.317	3.317	3.317	0	2.317
Alte bunuri si servicii pentru intretinere si functionare	20.01.30	0	0	13.690	42.090	19.090	19.090	19.090	0	19.090
Reparatii curente	20.02	0	0	0	236.800	58.269	58.269	58.269	0	58.269
SECTIUNEA DE DEZVOLTARE		0	0	148.560	2.299.950	2.179.105	2.179.105	2.179.105	0	0
Total cheltuieli		0	0	148.560	2.299.950	2.179.105	2.179.105	2.179.105	0	0
CHELTUIELI DE CAPITAL	70	0	0	148.560	2.299.950	2.179.105	2.179.105	2.179.105	0	0
TITLUL XIII ACTIVE NEFINANCIARE	71	0	0	148.560	2.299.950	2.179.105	2.179.105	2.179.105	0	0
Active fixe	71.01	0	0	148.560	2.299.950	2.179.105	2.179.105	2.179.105	0	0
Constructii	71.01.01	0	0	20.000	2.171.390	2.151.361	2.151.361	2.151.361	0	0
Alte active fixe	71.01.30	0	0	128.560	128.560	27.744	27.744	27.744	0	0

Primar,
Iacob Gelu

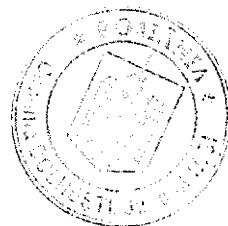


Contabil,
Colta Liliana

CONTUL DE EXECUTIE 2E ADMINISTRATIA LOCALA - ACTIVITATI FINANTATE INTEGRAL DIN VENITURI PROPRII - VENITURI

la data de 31.12.2018

Denumirea indicatorilor	Cod indicator	Prevederi bugetare		Drepturi constatate			Incasari realizate	Stingeri pe alte cai decat incasari	Drepturi constatate de incasat
		anuale aprobate la finele perioadei de raportare	trimestriale cumulate	Total, din care:	din anii precedenti	din anul curent			
TOTAL SECTIUNILE FUNCTIONARE+DEZVOLTARE		27.000	27.000	7.817	7.163	654	3.018	4.799	0
TOTAL VENITURI		27.000	27.000	7.817	7.163	654	3.018	4.799	0
I. VENITURI CURENTE		27.000	27.000	7.817	7.163	654	3.018	4.799	0
C. VENITURI NEFISCALE		27.000	27.000	7.817	7.163	654	3.018	4.799	0
C1. VENITURI DIN PROPRIETATE		25.000	25.000	7.163	7.163	0	2.364	4.799	0
Venituri din proprietate	30.10	25.000	25.000	7.163	7.163	0	2.364	4.799	0
Venituri din concesiuni si inchirieri	30.10.05	25.000	25.000	7.163	7.163	0	2.364	4.799	0
Alte venituri din concesiuni si inchirieri de catre institutiile publice	30.10.05.30	25.000	25.000	7.163	7.163	0	2.364	4.799	0
C2. VANZARI DE BUNURI SI SERVICII		2.000	2.000	654	0	654	654	0	0
Diverse venituri	36.10	2.000	2.000	654	0	654	654	0	0
Alte venituri	36.10.50	2.000	2.000	654	0	654	654	0	0
SECTIUNEA DE FUNCTIONARE		27.000	27.000	7.817	7.163	654	3.018	4.799	0
TOTAL VENITURI		27.000	27.000	7.817	7.163	654	3.018	4.799	0
I. VENITURI CURENTE		27.000	27.000	7.817	7.163	654	3.018	4.799	0
C. VENITURI NEFISCALE		27.000	27.000	7.817	7.163	654	3.018	4.799	0
C1. VENITURI DIN PROPRIETATE		25.000	25.000	7.163	7.163	0	2.364	4.799	0
Venituri din proprietate	30.10	25.000	25.000	7.163	7.163	0	2.364	4.799	0
Venituri din concesiuni si inchirieri	30.10.05	25.000	25.000	7.163	7.163	0	2.364	4.799	0
Alte venituri din concesiuni si inchirieri de catre institutiile publice	30.10.05.30	25.000	25.000	7.163	7.163	0	2.364	4.799	0
C2. VANZARI DE BUNURI SI SERVICII		2.000	2.000	654	0	654	654	0	0
Diverse venituri	36.10	2.000	2.000	654	0	654	654	0	0
Alte venituri	36.10.50	2.000	2.000	654	0	654	654	0	0



CONTUL DE EXECUTIE 2E ADMINISTRATIA LOCALA - ACTIVITATI FINANTATE INTEGRAL DIN VENITURI PROPRII - CHELTUIELI

la data de 31.12.2018

Denumirea indicatorilor	Cod indicator	Credite de angajament	Credite bugetare		Angajamente bugetare	Angajamente legale	Plati efectuate	Angajamente legale de platit	Cheltuieli efective
			initiale	definitive					
TOTAL SECTIUNILE FUNCTIONARE + DEZVOLTARE		0	27.000	27.000	27.000	27.000	6.356	20.644	2.709
TOTAL CHELTUIELI		0	27.000	27.000	27.000	27.000	6.356	20.644	2.709
Partea a III-a CHELTUIELI SOCIAL-CULTURALE	64.10	0	25.000	25.000	25.000	25.000	6.356	18.644	2.709
Invatamant	65.10	0	25.000	25.000	25.000	25.000	6.356	18.644	2.709
Invatamant secundar	65.10.04	0	25.000	25.000	25.000	25.000	6.356	18.644	2.709
Invatamant secundar inferior	65.10.04.01	0	25.000	25.000	25.000	25.000	6.356	18.644	2.709
Partea a IV-a SERVICII SI DEZVOLTARE PUBLICA, LOCUINTE, MEDIU SI APE	69.10	0	2.000	2.000	2.000	2.000	0	2.000	0
Locuinte, servicii si dezvoltare publica	70.10	0	2.000	2.000	2.000	2.000	0	2.000	0
Alte servicii in domeniul locuintei, serviciilor si dezvoltarii comunale	70.10.50	0	2.000	2.000	2.000	2.000	0	2.000	0
Partea a VII-a REZERVE, EXCEDENT/DEFICIT	96.10	0	0	0	0	0	3.338	0	0
Deficit	99.10	0	0	0	0	0	3.338	0	0
SECTIUNEA DE FUNCTIONARE		0	27.000	27.000	27.000	27.000	6.356	20.644	2.709
TOTAL CHELTUIELI		0	27.000	27.000	27.000	27.000	6.356	20.644	2.709
Partea a III-a CHELTUIELI SOCIAL-CULTURALE	64.10	0	25.000	25.000	25.000	25.000	6.356	18.644	2.709
Invatamant	65.10	0	25.000	25.000	25.000	25.000	6.356	18.644	2.709
Invatamant secundar	65.10.04	0	25.000	25.000	25.000	25.000	6.356	18.644	2.709
Invatamant secundar inferior	65.10.04.01	0	25.000	25.000	25.000	25.000	6.356	18.644	2.709
Partea a IV-a SERVICII SI DEZVOLTARE PUBLICA, LOCUINTE, MEDIU SI APE	69.10	0	2.000	2.000	2.000	2.000	0	2.000	0
Locuinte, servicii si dezvoltare publica	70.10	0	2.000	2.000	2.000	2.000	0	2.000	0
Alte servicii in domeniul locuintei, serviciilor si dezvoltarii comunale	70.10.50	0	2.000	2.000	2.000	2.000	0	2.000	0
Partea a VII-a REZERVE, EXCEDENT/DEFICIT	96.10	0	0	0	0	0	3.338	0	0
Deficit	99.10	0	0	0	0	0	3.338	0	0
Partea a VII-a REZERVE, EXCEDENT/DEFICIT	96.10	0	0	0	0	0	3.338	0	0

Denumirea indicatorilor	Cod indicator	Credite de angajament	Credite bugetare		Angajamente bugetare	Angajamente legale	Plati efectuate	Angajamente legale de platit	Cheltuieli efective
			initiale	definitive					
Deficit	99.10	0	0	0	0	0	3.338	0	0

**Primar,
Iacob Gelu**

.....




**Contabil,
Colta Liliana**

.....



CONTUL DE EXECUTIE AL INSTITUTIILOR PUBLICE - CHELTUIELI
65.10.04.01 - Invatamant secundar inferior - la data de 31.12.2018

Denumirea indicatorilor	Cod indicator	Credite de angajament		Credite bugetare		Angajamente bugetare	Angajamente legale	Plati efectuate	Angajamente legale de platit	Cheltuieli efective
		Initiale	Definitive	initiale	definitive					
TOTAL SECTIUNILE FUNCTIONARE + DEZVOLTARE		0	0	25.000	25.000	6.356	6.356	6.356	0	2.709
SECTIUNEA DE FUNCTIONARE		0	0	25.000	25.000	6.356	6.356	6.356	0	2.709
Total cheltuieli		0	0	25.000	25.000	6.356	6.356	6.356	0	2.709
CHELTUIELI CURENTE	01	0	0	25.000	25.000	6.356	6.356	6.356	0	2.709
TITLUL II BUNURI SI SERVICII	20	0	0	25.000	25.000	6.356	6.356	6.356	0	2.709
Bunuri de natura obiectelor de inventar	20.05	0	0	15.000	15.000	3.646	3.646	3.646	0	0
Alte obiecte de inventar	20.05.30	0	0	15.000	15.000	3.646	3.646	3.646	0	0
Alte cheltuieli	20.30	0	0	10.000	10.000	2.710	2.710	2.710	0	2.709
alte cheltuieli cu bunuri si servicii	20.30.30	0	0	10.000	10.000	2.710	2.710	2.710	0	2.709

Primar,
Iacob Gelu




Contabil,
Colta Liliana



CONTUL DE EXECUTIE AL INSTITUTIILOR PUBLICE - CHELTUIELI

70.10.50 - Alte servicii in domeniul locuintei, serviciilor si dezvoltarii comunale - la data de 31.12.2018

Denumirea indicatorilor	Cod indicator	Credite de angajament		Credite bugetare		Angajamente bugetare	Angajamente legale	Plati efectuate	Angajamente legale de platit	Cheltuieli efective
		Initiale	Definitive	initiale	definitive					
TOTAL SECTIUNILE FUNCTIONARE + DEZVOLTARE		0	0	2.000	2.000	0	0	0	0	0
SECTIUNEA DE FUNCTIONARE		0	0	2.000	2.000	0	0	0	0	0
Total cheltuieli		0	0	2.000	2.000	0	0	0	0	0
CHELTUIELI CURENTE	01	0	0	2.000	2.000	0	0	0	0	0
TITLUL II BUNURI SI SERVICII	20	0	0	2.000	2.000	0	0	0	0	0
Bunuri si servicii	20.01	0	0	2.000	2.000	0	0	0	0	0
Alte bunuri si servicii pentru intretinere si functionare	20.01.30	0	0	2.000	2.000	0	0	0	0	0

Primar,
Iacob Geju




Contabil,
Colta Liliana

