

BALANTA SINTETICA

la 31.03.2019

Simbol	Denumire	Sold initial		Rulaje precedente		Rulaje luna		Total rulaje		Total sume		Sold final	
		Debitor	Creditor	Debitor	Creditor	Debitor	Creditor	Debitor	Creditor	Debitor	Creditor	Debitor	Creditor
103.00.00	Fondul bunurilor care alcatuiesc domeniul public al unitatilor administrativ - teritoriale	0	15.732.913	0	0	0	0	0	0	0	15.732.913	0	15.732.913
104.01.01	Fondul bunurilor care alcatuiesc domeniul privat al unitatilor administrativ - teritoriale	0	1.295.811	0	-195.237	0	0	0	-195.237	0	1.100.574	0	1.100.574
104.01.02	Fondul bunurilor care alcatuiesc proprietatea privata a institutiei publice din administratia locala	0	0	0	195.237	0	0	0	195.237	0	195.237	0	195.237
117.00.00	Rezultatul raportat	0	11.677.075	2.578.026	23.949.655	36.585	0	2.614.611	23.949.655	2.614.611	35.626.730	0	33.012.119
121.00.00	Rezultatul patrimonial	2.486.035	23.530.695	24.134.572	3.089.911	0	152.582	24.134.572	3.242.493	26.620.607	26.773.188	0	152.581
151.01.03	Provizioane pentru litigii din drepturi salariale castigate in instanta sub 1 an	0	154.387	0	0	0	0	0	0	0	154.387	0	154.387
208.01.00	Programe informatice	38.829	0	0	0	0	0	0	0	38.829	0	38.829	0
208.02.00	Alte active fixe necorporale	135.920	0	0	0	0	0	0	0	135.920	0	135.920	0
211.01.00	Terenuri	1.136.566	0	0	0	0	0	0	0	1.136.566	0	1.136.566	0
211.02.00	Amenajari la terenuri	212.233	0	0	0	0	0	0	0	212.233	0	212.233	0
212.09.01	Constructii - alte active fixe incadrate in grupa constructii	15.484.760	0	0	0	0	0	0	0	15.484.760	0	15.484.760	0
213.01.00	Echipamente tehnologice (masini, utilaje si instalatii de lucru)	810.633	0	0	0	0	104.485	0	104.485	810.633	104.485	706.148	0
213.02.00	Aparate si instalatii de masurare, control si reglare	48.033	0	0	0	0	0	0	0	48.033	0	48.033	0
213.03.00	Mijloace de transport	267.205	0	0	0	0	0	0	0	267.205	0	267.205	0

Simbol	Denumire	Sold initial		Rulaje precedente		Rulaje luna		Total rulaje		Total sume		Sold final	
		Debitor	Creditor	Debitor	Creditor	Debitor	Creditor	Debitor	Creditor	Debitor	Creditor	Debitor	Creditor
214.00.00	Mobilier, aparatura birotica, echipamente de protectie a valorilor umane si materiale si alte active fixe corporale	121.188	0	0	0	54.433	0	54.433	0	175.621	0	175.621	0
231.00.00	Active fixe corporale in curs de executie	2.908.677	0	0	0	0	0	0	0	2.908.677	0	2.908.677	0
260.02.00	Titluri de participare necotate	3.000	0	0	0	0	0	0	0	3.000	0	3.000	0
280.08.00	Amortizarea altor active fixe necorporale	0	149.831	0	-149.831	0	0	0	-149.831	0	0	0	0
280.08.01	Amortizarea programelor informatice	0	0	0	18.991	0	19.840	0	38.831	0	38.831	0	38.831
280.08.09	Amortizarea altor active fixe necorporale	0	0	4.531	139.902	15.309	0	19.840	139.902	19.840	139.902	0	120.062
281.03.01	Amortizarea echipamentelor tehnologice (masini, utilaje si instalatii de lucru)	0	213.671	10.633	21.061	54.036	0	64.669	21.061	64.669	234.732	0	170.063
281.03.02	Amortizarea aparatelor si instalatiilor de masurare, control si reglare	0	27.018	0	1.000	0	1.001	0	2.001	0	29.019	0	29.019
281.03.03	Amortizarea mijloacelor de transport	0	183.771	0	7.476	0	7.475	0	14.951	0	198.722	0	198.722
281.04.00	Amortizarea mobilierului, aparaturii birotice, echipamentelor de protectie a valorilor umane si materiale si a altor active fixe corporale	0	50.983	0	795	0	55.208	0	56.003	0	106.986	0	106.986
302.02.00	Combustibili	10.515	0	1.000	1.000	1.500	0	2.500	1.000	13.015	1.000	12.015	0
302.08.00	Alte materiale consumabile	49.977	0	18.596	12.859	0	11.975	18.596	24.834	68.573	24.834	43.739	0
303.02.00	Materiale de natura obiectelor de inventar in folosinta	421.204	0	3.360	0	0	0	3.360	0	424.564	0	424.564	0
401.01.00	Furnizori sub 1 an	0	0	64.061	64.764	0	1.645	64.061	66.409	64.061	66.409	0	2.348
404.01.00	Furnizori de active fixe sub 1 an	0	2.728	0	0	0	0	0	0	0	2.728	0	2.728
409.01.02	Furnizori - debitori pentru prestari de servicii si executari de lucrari	66.920	0	0	0	0	0	0	0	66.920	0	66.920	0
411.01.01	Cienti cu termen sub 1 an	13.991	0	0	900	0	450	0	1.350	13.991	1.350	12.641	0
421.00.00	Personal - salarii datorate	0	153.909	463.716	379.820	0	52.735	463.716	432.555	463.716	586.464	0	122.748

Simbol	Denumire	Sold initial		Rulaje precedente		Rulaje luna		Total rulaje		Total sume		Sold final	
		Debitor	Creditor	Debitor	Creditor	Debitor	Creditor	Debitor	Creditor	Debitor	Creditor	Debitor	Creditor
427.01.00	Retineri din salarii datorate tertilor	0	3.318	3.786	1.796	898	898	4.684	2.694	4.684	6.012	0	1.328
427.01.0001	Sindicat	0	1.498	1.498	0	0	0	1.498	0	1.498	1.498	0	0
427.01.0003	Rate, poprii	0	1.390	2.288	1.796	898	898	3.186	2.694	3.186	4.084	0	898
427.01.0004	Carduri	0	430	0	0	0	0	0	0	0	430	0	430
428.01.01	Alte datorii in legatura cu personalul sub 1 an	0	694	0	0	0	0	0	0	0	694	0	694
428.01.02	Alte creante in legatura cu personalul sub 1 an	1.452	0	0	0	0	0	0	0	1.452	0	1.452	0
431.02.00	Contributiile asiguratilor pentru asigurari sociale	0	65.964	123.412	85.964	0	21.675	123.412	107.639	123.412	173.603	0	50.191
431.04.00	Contributiile asiguratilor pentru asigurari sociale de sanatate	0	25.833	47.705	32.667	0	8.714	47.705	41.381	47.705	67.214	0	19.509
431.06.00	Contributia asiguratorie pentru munca	0	5.832	10.756	7.375	0	1.946	10.756	9.321	10.756	15.153	0	4.397
438.00.00	Alte datorii sociale	0	0	32.999	32.999	8.844	8.844	41.843	41.843	41.843	41.843	0	0
444.00.00	Impozit pe venitul din salarii si din alte drepturi	0	17.000	29.825	19.142	0	5.627	29.825	24.769	29.825	41.769	0	11.944
458.03.01	Sume de primit de la Autoritatile de Certificare/ Autoritatile de Management/Agentiile de Plati - FONDURI EXTERNE NERAMBURSABILE POSTADERARE	18.070.510	0	0	0	0	0	0	0	18.070.510	0	18.070.510	0
458.03.02	Sume de primit de la Autoritatile de Certificare/ Autoritatile de Management/Agentiile de Plati - FONDURI DE LA BUGET	11.163.052	0	0	0	0	0	0	0	11.163.052	0	11.163.052	0
458.05.01	Avansuri primite de la Autoritatile de Certificare/ Autoritatile de Management/Agentiile de Plati - FONDURI EXTERNE NERAMBURSABILE POSTADERARE	0	2.942.384	0	0	0	0	0	0	0	2.942.384	0	2.942.384

Simbol	Denumire	Sold initial		Rulaje precedente		Rulaje luna		Total rulaje		Total sume		Sold final	
		Debitor	Creditor	Debitor	Creditor	Debitor	Creditor	Debitor	Creditor	Debitor	Creditor	Debitor	Creditor
458.05.02	Avansuri primite de la Autoritatile de Certificare/ Autoritatile de Management/Agentiile de Plati - FONDURI DE LA BUGET	0	155.991	0	0	0	0	0	0	0	155.991	0	155.991
461.01.01	Debitori sub 1 an - creante comerciale	6.814	0	0	0	0	0	0	0	6.814	0	6.814	0
462.02.01	Creditori peste 1 an - datorii comerciale	0	30.901	28.722	0	0	200	28.722	200	28.722	31.101	0	2.379
462.02.09	Creditori peste 1 an - alte datorii necurente	0	1.039	0	0	1.039	0	1.039	0	1.039	1.039	0	0
464.00.00	Creante ale bugetului local	756.518	0	239.589	62.129	0	46.510	239.589	108.639	996.107	108.639	887.468	0
467.02.00	Creditori ai bugetului local	0	1.565	702	376	0	1.552	702	1.928	702	3.493	0	2.791
481.09.00	Alte decontari	2.235.238	405.491	405.491	2.235.238	0	0	405.491	2.235.238	2.640.729	2.640.729	0	0
489.02.01	Decontari privind incheierea executiei bugetului de stat din anul curent - cheltuieli	0	1.981.093	1.981.093	0	0	0	1.981.093	0	1.981.093	1.981.093	0	0
521.01.00	Disponibil al bugetului local	0	0	410.578	0	213.907	0	624.485	0	624.485	0	624.485	0
521.03.00	Rezultatul executiei bugetare din anii precedenti	2.316.784	0	0	0	0	0	0	0	2.316.784	0	2.316.784	0
531.01.01	Casa in lei	0	0	286.849	286.452	3.102	0	289.951	286.452	289.951	286.452	3.499	0
532.04.00	Bonuri valorice pentru carburanti auto	1.600	0	0	0	850	850	850	850	2.450	850	1.600	0
550.01.02	Disponibil din fonduri cu destinatie speciala la institutii de credit	694	0	0	0	0	0	0	0	694	0	694	0
552.00.00	Disponibil pentru sume de mandat si sume in depozit	31.940	0	200	28.922	0	839	200	29.761	32.140	29.761	2.379	0
562.01.01	Disponibil al activitatilor finantate din venituri proprii	0	0	100	0	0	0	100	0	100	0	100	0
562.03.00	Rezultatul executiei bugetare din anii precedenti	9.609	0	0	0	0	0	0	0	9.609	0	9.609	0
581.01.01	Viramente interne -- activitatea operationala	0	0	178.460	178.460	107.992	107.992	286.452	286.452	286.452	286.452	0	0

Simbol	Denumire	Sold initial		Rulaje precedente		Rulaje luna		Total rulaje		Total sume		Sold final	
		Debitor	Creditor	Debitor	Creditor	Debitor	Creditor	Debitor	Creditor	Debitor	Creditor	Debitor	Creditor
602.02.00	Cheltuieli privind combustibilul	0	0	0	0	4.605	4.605	4.605	4.605	4.605	4.605	0	0
602.08.00	Cheltuieli privind alte materiale consumabile	0	0	6.752	4.834	0	1.918	6.752	6.752	6.752	6.752	0	0
610.00.00	Cheltuieli privind energia si apa	0	0	21.589	17.795	0	3.794	21.589	21.589	21.589	21.589	0	0
614.00.00	Cheltuieli cu deplasari, deplasari, transferari	0	0	0	0	493	493	493	493	493	493	0	0
624.02.00	Cheltuieli cu transportul de personal	0	0	0	0	340	340	340	340	340	340	0	0
626.00.00	Cheltuieli postale si taxe de telecomunicatii	0	0	3.149	2.334	0	815	3.149	3.149	3.149	3.149	0	0
628.00.00	Alte cheltuieli cu serviciile executate de terti	0	0	23.203	12.609	0	10.594	23.203	23.203	23.203	23.203	0	0
629.01.00	Alte cheltuieli autorizate prin dispozitii legale – cheltuieli curente	0	0	9.002	1.006	0	7.996	9.002	9.002	9.002	9.002	0	0
641.00.00	Cheltuieli cu salariile personalului	0	0	432.555	202.796	0	229.759	432.555	432.555	432.555	432.555	0	0
645.07.00	Cheltuieli cu contributia asiguratorie pentru munca	0	0	9.321	4.388	0	4.933	9.321	9.321	9.321	9.321	0	0
677.00.00	Ajutoare sociale	0	0	41.843	8.844	0	32.999	41.843	41.843	41.843	41.843	0	0
681.01.00	Cheltuieli operationale privind amortizarea activelor fixe	0	0	51.877	27.646	0	24.231	51.877	51.877	51.877	51.877	0	0
731.01.00	Impozit pe venit	0	0	95	168	73	0	168	168	168	168	0	0
731.02.00	Cote si sume defalcate din impozitul pe venit	0	0	9.663	25.525	15.862	0	25.525	25.525	25.525	25.525	0	0
734.00.00	Impozite si taxe pe proprietate	0	0	3.219	169.213	165.994	0	169.213	169.213	169.213	169.213	0	0
735.02.00	Sume defalcate din TVA	0	0	150.470	478.410	327.940	0	478.410	478.410	478.410	478.410	0	0
735.06.00	Taxe pe utilizarea bunurilor, autorizarea utilizarii bunurilor sau pe desfasurarea de activitati	0	0	528	51.138	50.610	0	51.138	51.138	51.138	51.138	0	0
750.00.00	Venituri din proprietate	0	0	-163	8.743	8.906	0	8.743	8.743	8.743	8.743	0	0
751.02.00	Venituri din taxe administrative, eliberari permise	0	0	270	470	200	0	470	470	470	470	0	0
751.03.00	Amenzi, penalitati si confiscari	0	0	1.353	3.498	2.145	0	3.498	3.498	3.498	3.498	0	0

Simbol	Denumire	Sold initial		Rulaje precedente		Rulaje luna		Total rulaje		Total sume		Sold final	
		Debitor	Creditor	Debitor	Creditor	Debitor	Creditor	Debitor	Creditor	Debitor	Creditor	Debitor	Creditor
751.04.00	Diverse venituri	0	0	2.415	6.669	4.254	0	6.669	6.669	6.669	6.669	0	0
770.00.00	Finantarea de la buget	0	0	0	278.018	0	156.373	0	434.391	0	434.391	0	434.391
770.00.0002	Administratia locala - Finantarea de la buget	0	0	0	278.018	0	156.373	0	434.391	0	434.391	0	434.391
770.00.0002A	Administratia locala - Finantare integrala din buget - Finantarea de la buget	0	0	0	278.018	0	156.373	0	434.391	0	434.391	0	434.391
772.01.00	Subventii de la bugetul de stat	0	0	648	12.624	11.976	0	12.624	12.624	12.624	12.624	0	0
TOTAL	Total balanta	52.819.302	52.819.302	31.826.551	31.826.551	1.091.893	1.091.893	32.918.444	32.918.444	85.737.746	85.737.746	51.666.248	51.666.248

Primar,
Iacob Gelu

.....




Contabil,
Colta Liliana

.....


BILANT
la data de 31.03.2019

M.F.P.A.N. Anexa 1
DIRECȚIA GENERALĂ REGIONALĂ
A FINANTELOR PUBLICE IAȘI
TREZORĂRIE

16 APR 2019
lei

cod 01

Nr. crt.	DENUMIREA INDICATORILOR	Cod rând	Sold la începutul anului	Sold la sfârșitul perioadei
A	B	C	1	2
1.	ACTIVE	01	X	X
2.	ACTIVE NECURENTE	02	X	X
3.	Active fixe necorporale (ct. 2030000+2050000+2060000+2080100+2080200+ 2330000-2800300-2800500-2800800-2900400-2900500-2900800-2930100*)	03	24.918	15.856
4.	Instalații tehnice, mijloace de transport, animale, plantații, mobilier, aparatură birotică și alte active corporale (ct.2130100+2130200+2130300+2130400+2140000+ 2310000 - 2810300-2810301-2810302-2810303-2810304-2810400-2910300-2910301-2910302-2910303-2910304-2910400-2930200*)	04	771.616	692.217
5.	Terenuri și clădiri (ct. 2110100+2110200+2120101+2120102+2120201+2120301+2120401+2120501+2120601+2120901+2310000-2810100-2810200-2810201-2810202-2810203-2810204-2810205-2810206-2810207-2810208-2910100-2910200-2910201-2910202-2910203-2910204-2910205-2910206-2910207-2910208-2930200)	05	19.742.236	19.742.236
6.	Alte active nefinanciare (ct.2150000)	06	0	0
7.	Active financiare necurente (investiții pe termen lung) peste un an (ct. 2600100+2600200+2600300+2650000+2670201+ 2670202+2670203+2670204+2670205+2670208-2960101-2960102-2960103-2960200), din care:	07	3.000	3.000
8.	Titluri de participare (ct. 2600100+2600200+2600300-2960101-2960102-2960103)	08	3.000	3.000
9.	Creante necurente – sume ce urmează a fi încasate după o perioada mai mare de un an (ct. 4110201+4110208+4130200+4280202+4610201+ 4610209-4910200-4960200), din care:	09	0	0
10.	Creante comerciale necurente – sume ce urmează a fi încasate după o perioada mai mare de un an (ct. 4110201+4110208+4130200+4610201-4910200-4960200)	10	0	0
11.	TOTAL ACTIVE NECURENTE (rd.03+04+05+06+07+09)	15	20.541.770	20.453.309
12.	ACTIVE CURENTE	18	X	X

13.	Stocuri (ct. 3010000+3020100+3020200+3020300+3020400+3020500+ 3020600+3020700+3020800+3020900+3030100+3030200+ 3040100+3040200+3050100+3050200+3070000+3090000+ 3310000+3320000+3410000+3450000+3460000+3470000+ 3490000+3510100+3510200+3540100+3540500+3540600+ 3560000+3570000+3580000+3590000+3610000+3710000+ 3810000+/-3480000+/-3780000-3910000-3920100-3920200- 3920300-3930000-3940100-3940500-3940600-3950100-3950200- 3950300-3950400-3950600-3950700-3950800-3960000-3970000- 3970100-3970200-3970300-3980000-4420803)	19	481.696	480.318
14.	Creanțe curente – sume ce urmează a fi încasate într-o perioadă mai mică de un an-	20	X	X
15.	Creanțe din operațiuni comerciale, avansuri și alte decontări (ct. 2320000+2340000+4090101+4090102+4110101+4110108+ 4130100+4180000+4250000+4280102+4610101+4610109+ 4730109**+4810101+4810102+4810103+4810900+4830000+484 0000+4890101+4890301-4910100-4960100+5120800), din care:	21	89.177	87.827
16.	Decontări privind încheierea execuției bugetului de stat din anul curent (ct. 4890101+4890301)	21.1	0	0
17.	Creanțe comerciale și avansuri (ct. 2320000+2340000+4090101+4090102+4110101+ 4110108+ 4130100+4180000+4610101-4910100-4960100), din care :	22	87.725	86.375
18.	Avansuri acordate (ct.2320000+2340000+4090101+4090102)	22.1	66.920	66.920
19.	Creanțe bugetare (ct. 4310100**+4310200**+4310300**+4310400**+4310500**+ 4310600**+4310700**+4370100**+4370200**+4370300**+ 4420400+4420802+4440000**+4460100**+4460200**+ 4480200+4610102+4610104+4630000+4640000+4650100+ 4650200+4660401+4660402+4660500+4660900+4810101**+ 4810102**+ 4810103**+ 4810900**- 4970000), din care:	23	2.586.265	887.468
20.	Creanțele bugetului general consolidat (ct. 4630000+4640000+4650100+4650200+4660401+ 4660402+ 4660500+4660900-4970000)	24	756.518	887.468
21.	Creanțe din operațiuni cu fonduri externe nerambursabile și fonduri de la buget (ct. 4500100+4500300+4500501+4500502+4500503+ 4500504+4500505+4500700+4510100+4510300+4510500+ 4530100+4540100+4540301+4540302+4540501+4540502+ 4540503+4540504+4550100+4550301+4550302+4550303+ 4560100+4560303+4560309+4570100+4570201+4570202+ 4570203+4570205+4570206+4570209+4570301+4570302+ 4570309+4580100+4580301+4580302+4610103+4730103**+ 4740000+4760000), din care:	25	29.233.562	29.233.562
22.	Sume de primit de la Comisia Europeană / alti donatori (ct. 4500100+4500300+4500501+4500502+4500503+ 4500504+ 4500505+4500700)	26	0	0

23.	Împrumuturi pe termen scurt acordate (ct. 2670101+2670102+2670103+2670104+2670105+ 2670108+ 2670601+2670602+2670603+2670604+2670605+ 2670609+ 4680101+4680102+4680103+4680104+4680105+ 4680106+ 4680107+4680108+4680109+4690103+4690105+ 4690106+ 4690108+4690109)	27	0	0
24.	Total creanțe curente (rd. 21+23+25+27)	30	31.909.004	30.208.857
25.	Investiții pe termen scurt (ct.5050000-5950000)	31	0	0
26.	Conturi la trezorerii și instituții de credit :	32	X	X
27.	Conturi la trezorerie, casa în lei (ct. 5100000+5120101+5120501+5130101+5130301+5130302+ 5140101+5140301+5140302+5150101+5150103+5150301+ 5150500+5150600+5160101+5160301+5160302+5170101+ 5170301+5170302+5200100+5210100+5210300+5230000+ 5250101+5250102+5250301+5250302+5250400+5260000+ 5270000+5280000+5290101+5290201+5290301+5290400+ 5290901+5310101+5410101+5500101+5520000+5550101+ 5550400+5570101+5580101+5580201+5590101+5600101+ 5600300+5600401+5610101+5610300+5620101+5620300+ 5620401+5710100+5710300+5710400+5740101+5740102+ 5740301+ 5740302+5740400+5750100+5750300+5750400- 7700000)	33	2.358.333	2.522.465
28.	Dobândă de încasat, alte valori, avansuri de trezorerie (ct. 5180701+5320100+5320200+5320300+5320400+ 5320500+ 5320600+5320800+5420100)	33.1	1.600	1.600
29.	depozite	34	X	X
30.	Conturi la instituții de credit, BNR, casă în valută (ct. 5110101+5110102+5120102+5120402+5120502+ 5130102+5130202+5140102+5140202+5150102+5150202+ 5150302+5160102+5160202+5170102+5170202+5290102+ 5290202+5290302+5290902+5310402+5410102+5410202+ 5500102+5550102+5550202+5570202+5580102+5580202+ 5580302+5580303+5590102+5590202+5600102+5600103+ 5600402+5610102+5610103+5620102+5620103+5620402)	35	694	694
31.	Dobândă de încasat, avansuri de trezorerie (ct.5180702+5420200)	35.1	0	0
32.	depozite	36	X	X
33.	Total disponibilități și alte valori (rd.33+33.1+35+35.1)	40	2.360.627	2.524.759
34.	Conturi de disponibilități ale Trezoreriei Centrale și ale trezoreriilor teritoriale (ct. 5120600+5120700+5120901+5120902+5121000+ 5121100+ 5240100+5240200+5240300+5550101+5550102+ 5550103 - 7700000)	41	0	0
35.	Dobândă de încasat, alte valori, avansuri de trezorerie (ct. 5320400+5180701+5180702)	41.1	0	0
36.	Cheltuieli în avans (ct. 4710000)	42	0	0
37.	TOTAL ACTIVE CURENTE (rd.19+30+31+40+41+41.1+42)	45	34.751.327	33.213.934
38.	TOTAL ACTIVE (rd.15+45)	46	55.293.097	53.667.243
39.	DATORII	50	X	X
40.	DATORII NECURENTE- sume ce urmează a fi plătite după-o perioadă mai mare de un an	51	X	X

41.	Sume necurente- sume ce urmează a fi plătite după o perioadă mai mare de un an (ct. 2690200+4010200+4030200+4040200+4050200+ 4280201+ 4620201+4620209+5090000), din care:	52	31.940	2.379
42.	Datorii comerciale (ct.4010200+4030200+4040200+4050200+4620201)	53	30.901	2.379
43.	Împrumuturi pe termen lung (ct. 1610200+1620200+1630200+1640200+1650200+ 1660201+1660202+1660203+1660204+1670201+1670202+ 1670203+1670208+1670209-1690200)	54	0	0
44.	Provizioane (ct. 1510201+1510202+1510203+1510204+1510208)	55	0	0
45.	TOTAL DATORII NECURENTE (rd.52+54+55)	58	31.940	2.379
46.	DATORII CURENTE - sume ce urmează a fi plătite într-o perioadă de până la un an	59	X	X
47.	Datorii comerciale, avansuri și alte decontări (ct. 2690100+4010100+4030100+4040100+4050100+ 4080000+4190000+4620101+4620109+4730109+4810101+ 4810102+4810103+4810900+ 4830000+4840000+4890201+ 5090000+5120800), din care:	60	1.983.821	5.076
48.	Decontări privind încheierea execuției bugetului de stat din anul curent (ct. 4890201)	60.1	1.981.093	0
49.	Datorii comerciale și avansuri (ct. 4010100+4030100+4040100+4050100+ 4080000+ 4190000+ 4620101), din care:	61	2.728	5.076
50.	Avansuri primite (ct.4190000)	61.1	0	0
51.	Datorii către bugete (ct. 4310100+4310200+4310300+4310400+4310500+4310600+ 4310700+4370100+4370200+4370300+4400000+4410000+ 4420300+4420801+4440000+4460100+4460200+4480100+ 4550501+4550502+4550503+4620109+4670100+4670200+ 4670300+ 4670400+4670500+4670900+ 4730109+4810900), din care:	62	116.194	88.832
52.	Datoriile instituțiilor publice către bugete	63	X	X
53.	Contribuții sociale (ct. 4310100+4310200+4310300+4310400+4310500+ 4310600+4310700+4370100+4370200+4370300)	63.1	97.629	74.097
54.	Sume datorate bugetului din Fonduri externe nerambursabile (ct.4550501+4550502+4550503)	64	0	0
55.	Datorii din operațiuni cu Fonduri externe nerambursabile și fonduri de la buget, alte datorii către alte organisme internaționale (ct. 4500200+4500400+4500600+4510200+4510401+4510402+ 4510409+4510601+4510602+ 4510603+4510605+4510606+ 4510609+4520100+4520200+ 4530200+4540200+4540401+ 4540402+4540601+4540602+ 4540603+4550200+4550401+ 4550402+4550403+4550404+ 4550409+4560400+4580401+ 4580402+4580501+4580502+ 4590000+4620103+ 4730103+ 4760000)	65	3.098.375	3.098.375

56.	din care: sume datorate Comisiei Europene / alti donatori (ct.4500200+4500400+4500600+4590000+4620103)	66	0	0
57.	Împrumuturi pe termen scurt - sume ce urmează a fi plătite într-o perioadă de până la un an (ct. 5180601+5180603+5180604+5180605+5180606+5180608+5180609+5180800+5190101+5190102+5190103+5190104+5190105+5190106+5190107+5190108+5190109+5190110+ 5190180+5190190)	70	0	0
58.	Împrumuturi pe termen lung – sume ce urmează a fi plătite în cursul exercițiului curent (ct. 1610100+1620100+1630100+1640100+1650100+1660101+1660102+1660103+1660104+1670101+1670102+1670103+1670108+1670109+1680100+1680200+1680300+1680400+1680500+1680701+1680702+1680703+1680708+1680709 -1690100)	71	0	0
59.	Salariile angajaților (ct. 4210000+4230000+4260000+4270100+4270300+4280101)	72	157.921	124.770
60.	Alte drepturi cuvenite altor categorii de persoane (pensii, indemnizații de șomaj, burse) (ct. 4220100+4220200+4240000+4260000+4270200+ 4270300+4290000+4380000), din care:	73	0	0
61.	Pensii, indemnizații de șomaj, burse	73.1	X	X
62.	Venituri în avans (ct.4720000)	74	0	0
63.	Provizioane (ct.1510101+1510102+1510103+1510104+1510108)	75	154.387	154.387
64.	TOTAL DATORII CURENTE (rd.60+62+65+70+71+72+73+74+75)	78	5.510.698	3.471.440
65.	TOTAL DATORII (rd.58+78)	79	5.542.638	3.473.819
66.	ACTIVE NETE = TOTAL ACTIVE – TOTAL DATORII = CAPITALURI PROPRII (rd.80= rd.46-79 = rd.90)	80	49.750.459	50.193.424
67.	CAPITALURI PROPRII	83	X	X
68.	Rezerve, fonduri (ct.1000000+1010000+1020101+1020102+1020103+1030000+1040101+1040102+1040103+1050100+1050200+1050300+1050400+1050500+1060000+1320000+1330000)	84	17.028.724	17.028.724
69.	Rezultatul reportat (ct.1170000- sold creditor)	85	11.677.075	33.012.119
70.	Rezultatul reportat (ct.1170000- sold debitor)	86	0	0
71.	Rezultatul patrimonial al exercitiului (ct.1210000- sold creditor)	87	21.044.660	152.581
72.	Rezultatul patrimonial al exercitiului (ct.1210000- sold debitor)	88	0	0
73.	TOTAL CAPITALURI PROPRII (rd.84+85-86+87-88)	90	49.750.459	50.193.424

eXpert Bugetar (c) Adi-Com SOFT 2019

*) Conturi de repartizat după natura elementelor respective.

**) Solduri debitoare ale conturilor respective.

Primar,
Iacob Gelu



Contabil,
Colta Liliana

CONTUL DE REZULTAT PATRIMONIAL

31.03.2019

cod 02

- lei-

Nr. Crt.	DENUMIREA INDICATORULUI	Cod rând	An precedent	An curent
A	B	C	1	2
I.	VENITURI OPERATIONALE	01	0	0
1.	Venituri din impozite, taxe, contribuții de asigurări și alte venituri ale bugetelor (ct. 7300100+7300200+7310100+7310200+7320100+7330000+7340000+7350100+7350200+7350300+7350400+7350500+7350600+7360100+7390000+7450100+7450200+7450300+7450400+7450500+7450700+7450900+7460100+7460200+7460300+7460900)	02	768.255	724.454
2.	Venituri din activități economice (ct.7210000+7220000+7510100+7510200+/-7090000)	03	555	470
3.	Finanțări, subvenții, transferuri (ct.7510500+7710000+7720100+7720200+7740100+7740200+7750000+7760000+7780000+7790101+7790109)	04	21.067.654	12.624
4.	Alte venituri operaționale (ct. 7140000+7180000+7500000+7510300+7510400+7810200+7810300+7810401+7810402+7770000)	05	26.193	18.910
	TOTAL VENITURI OPERAȚIONALE (rd.02+03+04+05)	06	21.862.657	756.458
II.	CHELTUIELI OPERAȚIONALE	07	0	0
1.	Salariile și contribuțiile sociale aferente angajaților (ct. 6410000+6420000+6450100+6450200+6450300+6450400+6450500+6450600+6450700+6450800+6460000+6470000)	08	270.504	441.876
2.	Subvenții și transferuri (ct. 6700000+6710000+6720000+6730000+6740000+6750000+6760000+6770000+6780000+6790000)	09	37.451	41.843
3.	Stocuri, consumabile, lucrări și servicii executate de terți (ct. 6010000+6020100+6020200+6020300+6020400+6020500+6020600+6020700+6020800+6020900+6030000+6060000+6070000+6080000+6090000+6100000+6110000+6120000+6130000+6140000+6220000+6230000+6240100+6240200+6260000+6270000+6280000+6290100)	10	153.955	68.281
4.	Cheltuieli de capital, amortizări și provizioane (ct. 6290200+6810100+6810200+6810300+6810401+6810402+6820101+6820109+6820200+6890100+6890200)	11	37.843	51.877
5.	Alte cheltuieli operaționale (6350100+6540000+6580101+6580109)	12	0	0
	TOTAL CHELTUIELI OPERAȚIONALE (rd.08+09+10+11+12)	13	499.753	603.877
III.	REZULTATUL DIN ACTIVITATEA OPERAȚIONALĂ	14	0	0
	- EXCEDENT (rd.06- rd.13)	15	21.362.904	152.581

	- DEFICIT (rd.13- rd.06)	16	0	0
IV.	VENITURI FINANCIARE (ct. 7630000+7640000+7650100+7650200+7660000+7670000+768 0000+7690000+7860300+7860400)	17	0	0
V.	CHELTUIELI FINANCIARE (ct. 6630000+6640000+6650100+6650200+6660000+6670000+ 6680000+6690000+6860300+6860400+6860800)	18	0	0
VI.	REZULTATUL DIN ACTIVITATEA FINANCIARĂ	19	0	0
	- EXCEDENT (rd.17- rd.18)	20	0	0
	- DEFICIT (rd.18- rd.17)	21	0	0
VII.	REZULTATUL DIN ACTIVITATEA CURENTĂ	22	0	0
	- EXCEDENT (rd.15+20-16-21)	23	21.362.904	152.581
	- DEFICIT (rd.16+21-15-20)	24	0	0
VIII.	VENITURI EXTRAORDINARE (ct.7910000)	25	0	0
IX.	CHELTUIELI EXTRAORDINARE (ct.6900000+6910000)	26	0	0
X.	REZULTATUL DIN ACTIVITATEA EXTRAORDINARĂ	27	0	0
	- EXCEDENT (rd.25-rd.26)	28	0	0
	- DEFICIT (rd.26-rd.25)	29	0	0
XI.	REZULTATUL PATRIMONIAL AL EXERCITIULUI (BRUT)	29.1	0	0
	- EXCEDENT (rd. 23+28-24-29)	29.2	21.362.904	152.581
	- DEFICIT (rd. 24+29-23-28)	29.3	0	0
	Cheltuieli cu impozitul pe profit (din ct. 6350200)	29.4	0	0
XII.	REZULTATUL PATRIMONIAL AL EXERCITIULUI (NET)	30	0	0
	- EXCEDENT (rd. 29.2 - rd.29.4)	31	21.362.904	152.581
	- DEFICIT (rd. 29.3 + rd.29.4)	32	0	0


eXpert Bugetar (c) Adi-Com SOFT 2019

Primar,
Iacob Gelu



Contabil,
Colta Liliانا

SITUATIA FLUXURILOR DE TREZORERIE
la data de 31.03.2019



Denumirea indicatorului	Cod rand	TOTAL	5310101	Buget de stat	Buget local	Sursa F - Instituti publice finantate integral din venituri proprii	Sursa G - Instituti publice finantate partial din venituri proprii	Sursa E - Activitati finantate din venituri proprii	5xx	5520000
I. Numerar din activitatea operationala	01	0	0	0	0	0	0	0	0	0
1. Incasari	02	914.736	289.951	0	624.485	0	0	100	200	200
2. Plati	03	750.604	286.452	0	434.391	0	0	0	29.761	29.761
3. Numerar net din activitatea operationala	04	164.132	3.499	0	190.094	0	0	100	-29.561	-29.561
II. Numerar din activitatea de investitii	05	0	0	0	0	0	0	0	0	0
1. Incasari	06	0	0	0	0	0	0	0	0	0
2. Plati	07	0	0	0	0	0	0	0	0	0
3. Numerar net din activitatea de investitii	08	0	0	0	0	0	0	0	0	0
III. Numerar din activitatea de finantare	09	0	0	0	0	0	0	0	0	0
1. Incasari	10	0	0	0	0	0	0	0	0	0
2. Plati	11	0	0	0	0	0	0	0	0	0
3. Numerar net din activitatea de finantare	12	0	0	0	0	0	0	0	0	0
IV. Cresterea (descresterea) neta de numerar si echivalent de numerar	13	164.132	3.499	0	190.094	0	0	100	-29.561	-29.561
V. Numerar si echivalent de numerar la inceputul anului	14	2.358.333	0	0	2.316.784	0	0	9.609	31.940	31.940
- sume recuperate din excedentul anului precedent	14.1	0	0	0	0	0	0	0	0	0
- sume utilizate din excedentul anului precedent	14.2	0	0	0	0	0	0	0	0	0
Sume transferate din disponibilul neutilizat la finele anului precedent	14.3	0	0	0	0	0	0	0	0	0

Denumirea indicatorului	Cod rand	TOTAL	5310101	Buget de stat	Buget local	Sursa F - Instituti publice finantate integral din venituri proprii	Sursa G - Instituti publice finantate partial din venituri proprii	Sursa E - Activitati finantate din venituri proprii	5xx	5520000
Numerar si echivalent de numerar la sfirsitul anului	15	2.522.465	3.499	0	2.506.878	0	0	9.709	2.379	2.379

Primar,
Iacob Gelu




Contabil,
Colta Liliana



Raport de activitate cont de depozit

Perioada: de la 03.01.2019 la 29.03.2019

Data generare extras: 12.04.2019

Titular cont: ANA MARCU	Cod BIC Raiffeisen Bank: RZBRROBU
Adresa SC.-,ET.- Strada PRINCIPALA DOLHESTI	Unitate bancară: RAIFFEISEN BANK S.A. AGENT.IASI IASI,STR.ANASTASIE PANU,NR 31 DEP GARANTII GEST RON
	Denumire produs: DEP GARANTII GEST RON
	Cod IBAN: RO20 RZBR 0000 0000 0093 3661
	Valuta: LEI

Sold inițial capital	Total rulaj debitor capital	Total rulaj creditor capital	Sold final capital
694.24	0.00	0.00	694.24

Total rulaj debitor dobândă	Total rulaj creditor dobândă	Sold final dobândă
0.00	0.00	0.00

Data înregistrare	Data tranzacției	Sumă Debit	Sumă Credit	Descrierea tranzacției	Nr. cont în/din care se efectuează tranzacțiile
Nu există tranzacții					

Soldul creditor din acest cont se încadrează în categoria depozitelor eligibile conform celor prevăzute în Formularul pentru informațiile oferite deponenților ce poate fi consultat la adresa: www.raiffeisen.ro/doc/fqdb-ro.pdf sau în orice unitate a băncii.


Prezentul Document este eliberat de Raiffeisen Bank și are valoare de original fiind valabil fără semnatura și stampila.

Raiffeisen Bank S.A. · Administrația Centrală · Clădirea Sky Tower, Calea Floreasca nr. 246 C, sector 1, București · Cod 014476 · România · Telefon: +40 21 306 1000 · Fax: +40 21 230 0700 · E-mail: centrala@raiffeisen.ro · www.raiffeisen.ro · C.U.I. 361820 · Număr de înregistrare în Registrul Comerțului J40/44/1991 · Număr de înregistrare în Registrul Bancar RB-PJR-40-009/1999 · Decizia ASF nr. A/75/30.01.2014 completată de Decizia ASF nr. A/239/27.03.2014, înregistrată în Registrul Public al ASF sub nr. PJR011NCR/400009 · Cod de înregistrare fiscală RO361820 · Capital Social 1.200 mil Lei · Societate administrată în sistem dualist · Cod BIC RZBRROBU · Raiffeisen Direct: *2000, cu tarif normal în rețelele Vodafone, Orange, Telekom Romania Mobile.

SITUATIA FLUXURILOR DE TREZORERIE
la data de 31.03.2019

Denumirea indicatorului	Cod rand	TOTAL	5310101	5xx	5500102	5520000
I. Numerar din activitatea operationala	01	0	0	0	0	0
1. Incasari	02	0	0	0	0	0
2. Plati	03	0	0	0	0	0
3. Numerar net din activitatea operationala	04	0	0	0	0	0
II. Numerar din activitatea de investitii	05	0	0	0	0	0
1. Incasari	06	0	0	0	0	0
2. Plati	07	0	0	0	0	0
3. Numerar net din activitatea de investitii	08	0	0	0	0	0
III. Numerar din activitatea de finantare	09	0	0	0	0	0
1. Incasari	10	0	0	0	0	0
2. Plati	11	0	0	0	0	0
3. Numerar net din activitatea de finantare	12	0	0	0	0	0
IV. Cresterea (descresterea) neta de numerar si echivalent de numerar	13	0	0	0	0	0
V. Numerar si echivalent de numerar la inceputul anului	14	694	0	694	694	0
Diferente de curs favorabile	15	0	0	0	0	0
3. Diferente de curs nefavorabile	16	0	0	0	0	0
Numerar si echivalent de numerar la sfirsitul anului	17	694	0	694	694	0


Primar,
Iacob Gelu

.....




Contabil,
Colta Liliana

Contabil,
Colta Liliana

.....


DISPONIBIL DIN MIJLOACE CU DESTINATIE SPECIALA
la data de 31.03.2019

Denumirea indicatorilor	Nr rand	Disponibil la inceputul anului	Incasari	Plati	Disponibil la sfarsitul perioadei
TOTAL (rd 02 la 01)	01	694	0	0	694
- Garantii materiale retinute gestionarilor conform Legii nr. 22/1969	03	694	0	0	694

Primar,
Iacob Gelu



Contabil,
Colta Liliana

SITUATIA PLATILOR EFECTUATE SI A SUMELOR DECLARATE PENTRU COTA-PARTE AFERENTA

CHELTUIELILOR FINANTATE DIN FEN POSTADERARE la 31.03.2019

Denumirea programului cu finantare UE/alti donatori	C ra	Plăți efectuate în anul curent de la titlul 56 și 58	din care:													din care:		
			Plati efectuate pentru cota-parte FEN (alineat 02)	Sume in curs de solicitare la ambursar afere	Sume în curs de solicitare la ambursar in anul curent afere	Sume solicitate la ambursar afere	Sume solicitate la ambursar afere	Sume solicitate la ambursar afere	Sume ambursate afere	Sume ambursate afere	Sume ambursate afere	Sume ambursate afere	Sume ambursate afere	Sume ambursate afere	Sume ambursate afere	Sume ambursate afere	Sume ambursate afere	Sume rezultate din nereguli afere
Programe din Fondul Social European (FSE) (58.02)	33	7.997	6.797	6.797	0	0	0	0	0	0	0	0	0	0	0	0	0	0
Total (cod 01 la 39.6)	40	7.997	6.797	6.797	0	0	0	0	0	0	0	0	0	0	0	0	0	0

Primar,
Iacob Gelu




Contabil,
Colta Liliانا

Contabil,
Colta Liliانا

SITUATIA PLATILOR EFECTUATE LA TITLUL 56
PROECTE CU FINANTARE DIN FONDURI EXTERNE NERAMBRUSABILE (FEN) POSTADERARE la 31.03.2019


	Denumirea indicatorilor	Cod rand	01 - Buget de stat	02 - Buget local	03 - Bugetul asigurarilor sociale de stat	04 - Bugetul asigurarilor pentru somaj	05 - Bugetul fondului national unic de asigurari sociale de sanatate	15 - Bugetul institutiilor publice si activitatilor finantate integral din venituri proprii	08 - Bugetul fondurilor externe nerambursabile	06 - Bugetul creditelor externe	07 - Bugetul creditelor interne	?? - Bugetul institutiilor publice si activitatilor finantate integral sau partial din venituri proprii	?? - Bugetul institutiilor publice si activitatilor finantate integral din venituri proprii
1	Total plati (titlul VIII cod 56 + titlul X cod 58)	001	0	7.997	0	0	0	0	0	0	0	0	0
11	Total plati (titlul X cod 58)	011	0	7.997	0	0	0	0	0	0	0	0	0
13	Bunuri si servicii *(titlul II)	013	0	7.997	0	0	0	0	0	0	0	0	0

Primar,
Iacob Gelu

.....




Contabil,
Colta Liliana

.....


SITUATIA PLATILOR EFECTUATE DIN BUGET CARE NU SUNT CHELTUIELI EFECTIVE

la 31.03.2019

	Denumirea si simbolul conturilor	Cod rand	Sold la inceputul anului	Sold la sfirsitul perioadei
1	Avansuri acordate furnizorilor (ct.232+234+409) - TOTAL (rd.02+03) din care:	01	66.920	66.920
	- din finantare bugetara (ct. 770)	02	66.920	66.920
7	TOTAL (rd. 01+04+07+10+13+16	17	66.920	66.920

Primar,
Iacob Gelu



Contabil,
Colta Liliana



PLATI RESTANTE
la data de 31.03.2019

DENUMIREA INDICATORILOR	Nr. rand	Sold la inceputul perioadei	Sold la finele perioadei	
			TOTAL	din care:
				Aferent sumelor angajate cu prevederi bugetare
PLĂȚI RESTANTE-TOTAL, din care:	01	0	0	0
-sub 30 de zile	02	0	0	0
-peste 30 de zile	03	0	0	0
-peste 90 de zile	04	0	0	0
-peste 120 zile	05	0	0	0
-peste 1 an	06	0	0	0
PLĂȚI RESTANTE-TOTAL SECȚIUNEA DE FUNCȚIONARE, din care:	150	0	0	0
-sub 30 de zile	151	0	0	0
-peste 30 de zile	152	0	0	0
-peste 90 de zile	153	0	0	0
-peste 120 zile	154	0	0	0
-peste 1 an	155	0	0	0
Plăți restante către furnizori, creditorii din operații comerciale (ct.401, ct.403, 462) din care:	160	0	0	0
-sub 30 de zile	161	0	0	0
-peste 30 de zile	162	0	0	0
-peste 90 de zile din care:	163	0	0	0
-(ct.462)	164	0	0	0
-peste 120 zile	165	0	0	0
-peste 1 an	166	0	0	0
Plăți restante față de bugetul general consolidat din care:	170	0	0	0
-sub 30 de zile	171	0	0	0
-peste 30 de zile	172	0	0	0
-peste 90 de zile	173	0	0	0
-peste 120 zile	174	0	0	0
-peste 1 an	175	0	0	0
Plăți restante față de salariați (drepturi salariale), (ct.421, ct. 423, ct.426, ct.4271, ct.4273 ct.4281) din care:240	240	0	0	0
-sub 30 de zile	241	0	0	0
-peste 30 de zile	242	0	0	0
-peste 90 de zile	243	0	0	0
-din care ct.(4271+4273)	244	0	0	0
-peste 120 zile	245	0	0	0
-peste 1 an	246	0	0	0
Plăți restante față de alte categorii de persoane, (ct.4273, ct.429, ct.438) din care:	250	0	0	0
-sub 30 de zile :	251	0	0	0

DENUMIREA INDICATORILOR	Nr. rand	Sold la inceputul perioadei	Sold la finele perioadei	
			TOTAL	din care:
				Aferent sumelor angajate cu prevederi bugetare
-peste 30 de zile :	252	0	0	0
-peste 90 de zile din care:	253	0	0	0
-ct.(4273)	254	0	0	0
-ct.(429)	255	0	0	0
-ct.(438)	256	0	0	0
-peste 120 zile	257	0	0	0
-peste 1 an	258	0	0	0
Imprumuturi nerambursate la scadență, (ct.1611, ct.1621, ct.1631, ct. 1651, ct.1671,ct.169, ct.5192, ct.5195, ct.5196, ct.5197,ct.5198) din care:	270	0	0	0
-sub 30 de zile	271	0	0	0
-peste 30 de zile	272	0	0	0
-peste 90 de zile	273	0	0	0
-peste 120 zile	274	0	0	0
-peste 1 an	275	0	0	0
Dobânzi restante, din care: (afereente celor de la rd.270), (ct.1681, ct.1682, ct. 1683, ct.1685, ct.1687, ct.5186) din care:	280	0	0	0
-sub 30 de zile	281	0	0	0
-peste 30 de zile	282	0	0	0
-peste 90 de zile	283	0	0	0
-peste 120 zile	284	0	0	0
-peste 1 an	285	0	0	0
Creditori bugetari (ct.467) din care:	290	0	0	0
-sub 30 de zile	291	0	0	0
-peste 30 de zile	292	0	0	0
-peste 90 de zile	293	0	0	0
-peste 120 zile	294	0	0	0
-peste 1 an	295	0	0	0
PLĂȚI RESTANTE-TOTAL SECȚIUNEA DEZVOLTARE din care:	300	0	0	0
-sub 30 de zile	301	0	0	0
-peste 30 de zile	302	0	0	0
-peste 90 de zile	303	0	0	0
-peste 120 zile	304	0	0	0
-peste 1 an	305	0	0	0
Plăți restante către furnizori, creditori din operații comerciale (ct.404, ct.405+462) din care:	310	0	0	0
-sub 30 de zile	311	0	0	0
-peste 30 de zile	312	0	0	0
-peste 90 de zile din care:	313	0	0	0
-(ct.462)	314	0	0	0
-peste 120 zile	315	0	0	0
-peste 1 an	316	0	0	0

DENUMIREA INDICATORILOR	Nr. rand	Sold la inceputul perioadei	Sold la finele perioadei	
			TOTAL	din care:
				Aferent sumelor angajate cu prevederi bugetare
Împrumuturi nerambursate la scadență, (ct.1611, ct.1621, ct.1631, ct. 1651, ct.1671,ct.169, ct.5192, ct.5195, ct.5196, ct.5197,ct.5198) din care:	320	0	0	0
-sub 30 de zile	321	0	0	0
-peste 30 de zile	322	0	0	0
-peste 90 de zile	323	0	0	0
-peste 120 zile	324	0	0	0
-peste 1 an	325	0	0	0
Dobânzi restante, din care: (aferente celor de la rd.320), (ct.1681, ct.1682, ct. 1683, ct.1685, ct.1687, ct.5186) din care:330	330	0	0	0
-sub 30 de zile	331	0	0	0
-peste 30 de zile	332	0	0	0
-peste 90 de zile	333	0	0	0
-peste 120 zile	334	0	0	0
-peste 1 an	335	0	0	0

Primar,
Iacob Gelu



Contabil,
Colta Liliana

SITUAȚIA CENTRALIZATĂ A ARIERATELOR BUGETULUI GENERAL AL UNITĂȚII ADMINISTRATIV-TERITORIALE *)
la data de 31.03.2019

-lei-

Nr. rd.	Explicație	Total arierate	Arierate aferente programelor naționale ale u.a.t. și instituțiilor publice subordonate, cu excepția celor finanțate integral din venituri proprii	FEN		Total arierate ale instituțiilor publice finanțate integral din venituri proprii	Sume care fac obiectul art. 49 alin.(13 ²) din Legea 273/2006
				Arierate aferente fondurilor externe nerambursabile postaderare ale u.a.t. și instituțiilor publice subordonate, cu excepția celor finanțate integral din venituri proprii	Arierate aferente fondurilor externe nerambursabile preaderare (sursa 08) ale u.a.t. și instituțiilor publice subordonate, cu excepția celor finanțate integral din venituri proprii		
		1	2	3	4	5	6=1-2-3-4-5
1	Sold la finele lunii precedente	0	0	0	0	0	0
2	Sold la finele perioadei	0	0	0	0	0	0
3	% diminuare arierate luna raportare **) (rd3=1-rd2/rd1)	x	x	x	x	x	0

eXpert Bugetar (c) Adi-Com SOFT 2019

*) Se completează ca anexă pentru anexa 30b cod. 40 - pentru total plăți restante.

**) Rd. 3 se completează pentru îndeplinirea condiției prevăzute la art. 49 alin. (13²) din Legea nr. 273/2006 privind finanțele publice locale, cu modificările și completările ulterioare. Procentul calculat la rd. 3 coloana 6 trebuie să fie mai mare de 5%.

Col. 1 = col. 1.1, din anexa 30 b, partea II, cod. 40

Col. 2 = col. 2.1 din anexa 30 b, partea II, cod 40 - col. 2.1 din anexa 30 b, partea II, cod. 51

Col. 3 = col. 3.1 din anexa 30 b, partea II, cod. 40 - col. 3.1 din anexa 30 b, partea II, cod. 51

Col. 4 = col. 4.1 din anexa 30 b, partea II, cod. 40 - col. 4.1 din anexa 30 b, partea II, cod. 51

Col. 5 = col. 1.1 din anexa 30 b, partea II, cod. 51

Primar,
Iacob Gelu




Contabil,
Colta Liliana

SITUATIA CENTRALIZATA A ARIERATELOR BUGETULUI GENERAL AL UNITATII ADMINISTRATIV-TERITORIALE

la data de 31.03.2019

Nr. rand	Explicatie	Total arierate	Arierate aferente programelor naționale ale u.a.t. și instituțiilor publice subordonate, cu excepția celor finanțate integral din venituri proprii	FEN		Total arierate ale instituțiilor publice finanțate integral din venituri proprii	Sume care fac obiectul art. 1 alin.(1) din OUG Nr. 3/2013
				Arierate aferente fondurilor externe nerambursabile postaderare ale u.a.t. și instituțiilor publice subordonate, cu excepția celor finanțate integral din venituri proprii	Arierate aferente fondurilor externe nerambursabile preaderare (sursa 08) ale u.a.t. și instituțiilor publice subordonate, cu excepția celor finanțate integral din venituri proprii		
1	Sold la finele lunii ianuarie 2013, din care:	0	0	0	0	0	0
1.1	- sold la finele lunii ianuarie 2013, mai puțin arieratele aflate în litigiu	0	0	0	0	0	0
2	Sold la finele perioadei	0	0	0	0	0	0
2.2	- sold la finele perioadei, mai puțin arieratele aflate în litigiu	0	0	0	0	0	0
3	% diminuare arierate la luna raportare (rd3=1-rd2./rd1.1)	0	0	0	0	0	0

Primar,
Iacob Gelu




Contabil,
Colta Liliana



SITUATIA UNOR INDICATORI REFERITORI LA PROTECTIA COPILULUI
SI A PERSOANELOR CU HANDICAP LA DATA DE 31.03.2019

Denumire	Cod rd.	Numar
Copii aflati in familii substitutive	001	0
Copii protejati in:	002	0
Centre de plasament	003	0
Centre de primire a copilului in regim de urgenta	004	0
Centre maternale	005	0
Persoane cu handicap institutionalizate in unitati de protectie speciala a persoanelor cu handicap	006	0
Asistenti personali pentru persoanele cu handicap	007	15
Indemnizatii lunare acordate persoanelor cu handicap grav	008	6

Primar,
Iacob Gelu



Contabil,
Colta Liliana



SITUAȚIA ACTIVELOR ȘI DATORIILOR FINANCIARE ALE INSTITUȚIILOR PUBLICE
DIN ADMINISTRAȚIA LOCALĂ la data de 31.03.2019

cod 18

lei

Nr. rand	DENUMIREA INDICATORILOR	Cod rând	Sold la începutul anului	Sold la sfârșitul perioadei
A	B	C	1	2
	ACTIVE FINANCIARE	1	X	X
		X	X	X
A	NUMERAR SI DEPOZITE, din care:	2	X	X
A1	Numerar	3	X	X
	Numerar în lei în casieria instituțiilor publice locale și ale instituțiilor publice de subordonare locală, (ct.5310101)	4	0	3.499
	Disponibilități în lei ale instituțiilor publice locale și ale instituțiilor publice de subordonare locală, la trezorerii (ct.5100000+ct.5120101+ct.5120501+ct.5150101+ct.5150103+ct.5150500+ct.5150600+ct.5160101+ct.5160301+ct.5160302+ct.5170101+ct.5170301+ct.5170302+ct.5210100+ct.5210300+ct.5280000+ct.5290201+ct.5290301+ct.5290400+ct.5290901+ct.5500101+ct.5520000+ct.5550101+ct.5570101+ct.5580101+ct.5580201+ct.5600101+ct.5600300+ct.5610101+ ct.5610300+ct.5620101+ct.5620300-ct.7700000), din care :	5	2.358.333	2.518.966
	Disponibilități în lei din împrumuturi interne și externe contractate de autoritățile administrației publice locale (ct.5160101)	5.1	0	0
	Fonduri externe nerambursabile preaderare	6	0	0
	Fonduri externe nerambursabile postaderare	7	0	0
	Total (în baze cash) (rd.04+05)	8	2.358.333	2.522.465
	Dobânzi de încasat aferente disponibilităților instituțiilor publice locale și ale instituțiilor publice de subordonare locală la trezorerii/disponibilităților din excedentele cumulate ale bugetelor locale și ale instituțiilor de subordonare locală (ct.5180701)	9	0	0
	Total (în baze accrual) (rd.08+09)	10	2.358.333	2.522.465
	Excedentele cumulate ale bugetelor locale (ct.5210300)	11	X	X
	Disponibil din fondul de rulment	12	X	X
	Total (în baze cash) (rd.11)	13	X	X
	Dobânzi de încasat aferente disponibilităților din excedentele cumulate ale bugetelor locale și ale instituțiilor de subordonare locală (ct.5180701)	14	X	X
	Total (în baze accrual) (rd.13+14)	15	X	X
	Depozite constituite din fondul de rulment	16	X	X
	Dobânzi de încasat aferente depozitelor din fondul de rulment al instituțiilor publice locale	17	X	X
	Total (în baze accrual)(rd.16+17)	18	X	X
	Depozite ale instituțiilor publice (ct. 5150301+ct.5600401+ct.5620401)	19	0	0
	Dobânzi de încasat aferente depozitelor instituțiilor publice locale și ale instituțiilor de subordonare locală la trezorerie (ct.5180701)	20	0	0
	Total (în baze accrual)(rd.19+20)	21	0	0
	Avansuri de trezorerie, acordate în lei (ct. 5420100)	22	0	0
	Alte valori (ct.5320100+ct.5320200+ct.5320300+ct.5320400+ct.5320500+ct.5320600+ct. 5320800)		1.600	1.600

A2	Depozite transferabile (Disponibilități în conturi curente și de depozit), <u>din care:</u>	30	X	X
	- Disponibilități la <u>instituții de credit rezidente</u>	31	X	X
	Disponibilități ale instituțiilor publice locale și ale instituțiilor de subordonare locală la instituțiile de credit rezidente (ct.5110101+ct.5110102+ct.5120102+ct.5120402+ct.5120502+ct.5150102+ct.5150202+ct.5160102+ct.5160202+ct.5170102+ct.5170202+ct.5290202+ct.5290302+ct.5290902+ct.5500102+ct.5550102+ct.5550202+ct.5570202+ct.5580102+ct.5580302+ct.5600102+ct.5600103+ct.5610102+ct.5610103+ct.5620102+ct.5620103), din care :	32	694	694
	Fonduri externe nerambursabile preaderare	33	0	0
	Fonduri externe nerambursabile postaderare	34	0	0
	Numerar în valută în casieria instituțiilor publice, (ct.5310402)	35	0	0
	Total (în baze cash) (rd.32+35)	36	694	694
	Dobânzi de încasat aferente disponibilităților instituțiilor publice locale și ale instituțiilor de subordonare locală la instituțiile de credit rezidente (ct.5180702)	37	0	0
	Total (în baze accrual) (rd.36+37)	38	694	694
	Depozite ale instituțiilor publice la instituțiile de credit rezidente (ct. 5150302 + ct.5600402+ct.5620402)	39	0	0
	Dobânzi de încasat aferente depozitelor instituțiilor publice locale și ale instituțiilor de subordonare locală la instituțiile de credit rezidente (ct.5180702)	40	0	0
	Total (în baze accrual) (rd.39+40)	41	0	0
	Acreditiv în lei ale instituțiilor locale și ale instituțiilor de subordonare locală la instituțiile de credit rezidente (ct.5410102)	42	0	0
	Acreditiv în valută ale instituțiilor locale și ale instituțiilor de subordonare locală la instituțiile de credit rezidente (ct.5410202)	43	0	0
	- <u>disponibilități la alți rezidenți</u>	50	X	X
	Disponibilități ale instituțiilor publice aflate la alți rezidenți (terți) (ct.4610109+ct.4610209+ct.2670108+ ct.2670208)	51	0	0
	Total (în baze cash)(rd.51)	52	0	0
A.3	Alte disponibilități	60	X	X
	- <u>disponibilități la instituții de credit din străinătate</u>	61	X	X
	Disponibilități ale reprezentan'elor din străinătate (ct.5120402)	62	0	0
	Dobânzi de încasat aferente disponibilităților, reprezentanțelor din străinătate (ct.5180702)	63	0	0
	Total (în baze accrual) (rd.62+63)	64	0	0
	Avansuri de trezorerie, acordate (ct.5420200)	65	0	0
	Acreditiv la instituții de credit în străinătate (ct.5410202)	66	0	0
B	TITLURI, ALTELE DECAT ACȚIUNI, din care:	70	X	X
	Titluri, altele decât acțiuni, exclusiv produsele financiare derivate	71	X	X
B.1	Titluri pe termen scurt, altele decât acțiuni și produse financiare derivate (deținute de către administrația locală și de instituțiile de subordonare locală)	72	X	X
	Titluri pe termen scurt, altele decât acțiuni și produse financiare derivate deținute de către administrația locală și de instituțiile de subordonare locală. Total (rd.74+rd.75+rd.76+rd.77), din care emise de:	73	0	0
	-Banca centrală (S.121)	74	0	0
	-Societăți care accepta depozite, exclusiv banca centrală (S.122)	75	0	0
	-Alți rezidenți (Alți intermediari financiari, exclusiv societățile de asigurare și fondurile de pensii, Auxiliari financiari, Societăți de asigurare, Fondurile de pensii) (S.125, S.126, S.128, S.129)	76	0	0
	-Nerezidenți (State membre și instituții și organisme ale Uniunii Europene, State nonmembre și organizații internaționale nerezidente ale Uniunii Europene) (S.21, S.22)	77	0	0
I	Total (la valoare nominala) (rd. 73)	78	0	0

B.2	Titluri pe termen lung, altele decât acțiuni și produse financiare derivate	85	X	X
	Titluri pe termen lung, altele decât acțiuni și produse financiare derivate deținute de către administrația locală (instituțiile locale) și instituțiile de subordonare locală. Total (rd.87+rd.88+rd.89+rd.90), din care emise de:	86	0	0
	-Banca centrală (S.121)	87	0	0
	-Societăți care accepta depozite, exclusiv banca centrală (S.122)	88	0	0
	-Alți rezidenți (Alți intermediari financiari, exclusiv societățile de asigurare și fondurile de pensii, Auxiliari financiari, Societăți de asigurare, Fondurile de pensii) (S.125, S.126, S.128, S.129)	89	0	0
	-Nerezidenți (State membre și instituții și organisme ale Uniunii Europene, State nonmembre și organizații internaționale nerezidente ale Uniunii Europene) (S.21, S.22)	90	0	0
	Obligațiuni și alte titluri deținute în contul creanțelor bugetare (ct.2650000 - ct.2960200). Total (rd.92+rd.93+rd.94+rd.95+rd.96), din care emise de:	91	0	0
	-Banca centrală (S.121)	92	0	0
	-Societăți care accepta depozite, exclusiv banca centrală (S.122)	93	0	0
	-Alți rezidenți (Alți intermediari financiari, exclusiv societățile de asigurare și fondurile de pensii, Auxiliari financiari, Societăți de asigurare, Fondurile de pensii) (S.125, S.126, S.128, S.129)	94	0	0
	-Nerezidenți (State membre și instituții și organisme ale Uniunii Europene, State nonmembre și organizații internaționale nerezidente ale Uniunii Europene) (S.21, S.22)	95	0	0
	-Societăți nefinanciare (S.11)	96	0	0
J	Total (rd.86+91)	97	0	0
C	CREDITE ACORDATE, din care:	110	X	X
C1	Credite pe termen scurt - acordate	111	X	X
	Credite pe termen scurt acordate din bugetul local instituțiilor de subordonare locală, (ct.4680102) (S.1313)	112	0	0
D	ACTIUNI SI ALTE PARTICIPATII	120	X	X
	Acțiuni și alte titluri, exclusiv acțiuni ale organismelor de plasament colectiv	121	X	X
D.1	Acțiuni cotate (se includ și acțiunile deținute de instituțiile publice locale provenite din conversia creanțelor bugetare în acțiuni)	122	X	X
	Acțiuni cotate deținute de autoritățile locale la societăți nefinanciare (ct.2600100 - ct.2960101) (S.11)	123	0	0
	Acțiuni cotate deținute de autoritățile locale la societăți care accepta depozite, exclusiv banca centrală (ct.2600100 - ct.2960101) (S.122)	124	0	0
	Acțiuni cotate deținute de autoritățile locale la societăți de asigurări rezidente (Societăți de asigurare, Fondurile de pensii) (ct.2600100- ct.2960101) (S.128, S.129)	125	0	0
	Total (la val. ctb. netă = la valoarea de intrare mai puțin ajustările cumulate pentru pierderea de valoare) (rd.123+124+125)	126	0	0
D.2	Acțiuni necotate (se includ și acțiunile deținute de instituțiile publice locale provenite din conversia creanțelor bugetare în acțiuni)	130	X	X
	Acțiuni necotate deținute de autoritățile locale la societăți nefinanciare (ct.2600200 - ct.2960102) (S.11)	131	3.000	3.000
	Acțiuni necotate deținute de autoritățile locale la societăți care accepta depozite, exclusiv banca centrală (ct.2600200 - ct.2960102) (S.122)	132	0	0
	Acțiuni necotate deținute de autoritățile locale la societăți de asigurări rezidente (Societăți de asigurare, Fondurile de pensii) (ct.2600200 - ct.2960102) (S.128, S.129)	133	0	0
	Total (la valoarea contabilă netă (la valoarea de intrare mai puțin ajustările cumulate pentru pierderea de valoare) (rd.131+132+133)	134	3.000	3.000
D.3	Alte participații	140	X	X
	Participațiile autorităților locale la alte societăți care nu sunt organizate pe acțiuni (regii autonome, srl, comandită, etc.) (ct.2600300 - ct. 2960103)	141	0	0
	Total (la valoarea de intrare mai puțin ajustările cumulate pentru pierderea de valoare)(rd.141)	142	0	0
E	ALTE CONTURI DE PRIMIT	155	X	X

E.1	Credite comerciale și avansuri acordate	156	X	X
	Creanțe comerciale necurente legate de livrări de bunuri și servicii de către autoritățile locale sau de instituții subordonate acestora (ct.4110201+ct.4110208+ct.4130200+ct.4610201 - ct.4910200 - ct.4960200) Total (rd.158+159+160+164), din care:	157	0	0
	-de la populație (gospodăriile populației) (S.14)	158	0	0
	-de la societăți nefinanciare (S.11),	159	0	0
	-de la instituțiile publice, din care: (rd.161+162+163)	160	0	0
	- Administrația centrală (exclusiv fondurile de securitate socială) (S.1311)	161	0	0
	- Administrația locală (exclusiv fondurile de securitate socială) (S.1313)	162	0	0
	- Fonduri de securitate socială (S.1314)	163	0	0
	-de la nerezidenți (S21,S22)	164	0	0
	Creanțe comerciale curente legate de livrări de bunuri și servicii de către autoritățile locale sau de instituții subordonate acestora (ct.2320000+ct.2340000+ct.4090101+ct.4090102+ct.4110101+ ct.4110108+ ct.4130100+ct.4180000+ct.4610101 - ct.4910100 - ct.4960100). Total (rd.166+167+168+172), din care de la :	165	87.725	86.375
	- de la gospodăriile populației (S.14)	166	0	0
	- de la societăți nefinanciare (S.11),	167	87.725	86.375
	-de la instituțiile publice, din care: (rd.169+170+171)	168	0	0
	- Administrația centrală (exclusiv fondurile de securitate socială) (S.1311)	169	0	0
	- Administrația locală (exclusiv fondurile de securitate socială) (S.1313)	170	0	0
	- Fonduri de securitate socială (S.1314)	171	0	0
	-din care:creanțele unităților sanitare cu paturi față de Casele de Sănătate	171.1	0	0
	-de la nerezidenți (State membre și instituții și organisme ale Uniunii Europene, State nonmembre și organizații internaționale nerezidente ale Uniunii Europene) (S.21, S.22)	172	0	0
E.2	Alte conturi de primit, exclusiv creditele comerciale și avansurile	175	X	X
	Creanțe ale bugetului local (ct.4640000 -ct. 4970000). Total (rd.177+178+179+183), din care:	176	756.518	887.468
	-de la gospodăriile populației (S.14)	177	756.518	887.468
	-de la societăți nefinanciare (S.11),	178	0	0
	-de la instituțiile publice, din care: (rd.180+181+182)	179	0	0
	- Administrația centrală (exclusiv fondurile de securitate socială) (S.1311)	180	0	0
	- Administrația locală (exclusiv fondurile de securitate socială) (S.1313)	181	0	0
	- Fonduri de securitate socială (S.1314)	182	0	0
	-de la nerezidenți (State membre și instituții și organisme ale Uniunii Europene, State nonmembre și organizații internaționale nerezidente ale Uniunii Europene) (S.21, S.22)	183	0	0
	Creanțe ale fondului de risc (ct.4610109+ct.4610209)	184	0	0
	Total creanțe (rd.176+184)	185	756.518	887.468
	Creanțe din operațiuni cu fonduri externe nerambursabile de la Comisia Europeană / alți donatori	190	0	0
	Sume de primit de la Autoritățile de Certificare / Autoritățile de Management /Agențiile de Plăți - FONDURI EXTERNE NERAMBURSABILE POSTADERARE (ct.4580301)	191	29.233.562	29.233.562
	Sume de primit de la Autoritățile de Certificare/ Autoritățile de Management / Agențiile de Plăți - FONDURI DE LA BUGET (ct.4580302)	192	0	0
	Sume solicitate la rambursare aferente fondurilor externe nerambursabile postaderare în curs de virare la buget (ct.8077000)	193	0	0
	Sume de primit de la Comisia Europeană/alți donatori reprezentând venituri ale bugetului general consolidat -FONDURI EXTERNE NERAMBURSABILE POSTADERARE (ct.4500504+ct.4500505). Total, din care: (rd.195+196)	194	0	0

	Sume de primit de la Comisia Europeană/alți donatori reprezentând venituri ale bugetului general consolidat- buget local- FONDURI EXTERNE NERAMBURSABILE POSTADERARE (ct.4500504)	195	0	0
	Sume de primit de la Comisia Europeană/alți donatori reprezentând venituri ale bugetului general consolidat- instituții publice finanțate din venituri proprii/venituri proprii și subvenții - FONDURI EXTERNE NERAMBURSABILE POSTADERARE (ct.4500505)	196	0	0
	DATORII FINANCIARE	200	X	X
A	NUMERAR SI DEPOZITE, din care:	201	X	X
A.2	Alte depozite	202	X	X
	Sume datorate terților reprezentând garanții și cauțiuni aflate în conturile instituțiilor publice (ct.4280101+ct.4280201+ct.4620109+ct.4620209) Total	203	1.733	694
	(rd.204+205+206), din care :			
	- salariaților (gospodăriile populației) (S.143)	204	1.733	694
	- societăți nefinanciare (S.11)	205	0	0
	- instituțiilor publice, din care: (rd.207+208+209)	206	0	0
	- Administrația centrală (exclusiv fondurile de securitate socială) (S.1311)	207	0	0
	- Administrația locală (exclusiv fondurile de securitate socială) (S.1313)	208	0	0
	- Fonduri de securitate socială (S.1314)	209	0	0
B.	ÎMPRUMUTURI PE BAZĂ DE TITLURI, ALTELE DECÂT ACȚIUNI	220	X	X
B.1	ÎMPRUMUTURI PE BAZĂ DE TITLURI pe termen scurt altele decât acțiuni și produse financiare derivate)	221	X	X
	Împrumuturi pe bază de titluri pe termen scurt altele decât acțiuni și produse financiare derivate emise de către administrația locală și de instituțiile de subordonare locală (ct.5190109+ ct.1610100 - ct.1690100) Total	222	0	0
	(rd.223+224+225+226), din care achiziționate de:			
	-Banca centrală (S.121)	223	0	0
	-Societăți care accepta depozite, exclusiv banca centrală (S.122)	224	0	0
	-Alți rezidenți (Alți intermediari financiari, exclusiv societățile de asigurare și fondurile de pensii, Auxiliari financiari, Societăți de asigurare, Fondurile de pensii) (S.125, S.126, S.128, S.129)	225	0	0
	-Nerezidenți (State membre și instituții și organisme ale Uniunii Europene, State nonmembre și organizații internaționale nerezidente ale Uniunii Europene) (S.21, S.22)	226	0	0
I	Total (la valoare nominală) rd.222	227	0	0
	Dobânzi de plătit pentru împrumuturi pe bază de titluri pe termen scurt, altele decât acțiuni și produse financiare derivate (ct.1680100+ct.5180604)	228	0	0
	Total (în baze accrual)(rd.227+228)	229	0	0
B.2	ÎMPRUMUTURI PE BAZĂ DE TITLURI pe termen lung, altele decât acțiuni și produse financiare derivate)	240	X	X
	Împrumuturi pe bază de titluri pe termen lung altele decât acțiuni și produse financiare derivate emise de către administrația locală și de instituțiile de subordonare locală (ct.1610200 - ct.1690200). Total	241	0	0
	(rd.242+243+244+245), din care achiziționate de:			
	-Banca centrală (S.121)	242	0	0
	-Societăți care accepta depozite, exclusiv banca centrală (S.122)	243	0	0
	-Alți rezidenți (Alți intermediari financiari, exclusiv societățile de asigurare și fondurile de pensii, Auxiliari financiari, Societăți de asigurare, Fondurile de pensii) (S.125, S.126, S.128, S.129)	244	0	0
	-Nerezidenți (State membre și instituții și organisme ale Uniunii Europene, State nonmembre și organizații internaționale nerezidente ale Uniunii Europene) (S.21, S.22)	245	0	0
I	Total (la valoare nominală) (rd.241)	246	0	0
	Dobânzi de plătit pentru împrumuturi pe bază de titluri pe termen lung, altele decât acțiuni și produse financiare derivate (ct.1680100)	247	X	X
	Total (în baze accrual) (rd.246+247)	248	X	X
C.	CREDITE PRIMITE, din care:	260	X	X
C.1	Credite pe termen scurt primite	261	X	X

Credite pe termen scurt contractate de autoritățile locale și instituții din subordinea acestora (ct.1620100+ct.1630100+ct.1670101+ct.1670103+ ct.1670109+ ct.5190101+ ct.5190102+ ct.5190106+ ct.5190180+ ct.5190190) Total (rd.263+264+265+265.1), din care acordate de:	262	0	0
-Societăți care accepta depozite, exclusiv banca centrală (S.122)	263	0	0
-Alți rezidenți (Alți intermediari financiari, exclusiv societățile de asigurare și fondurile de pensii, Auxiliari financiari, Societăți de asigurare, Fondurile de pensii) (S.125, S.126, S.128, S.129)	264	0	0
-Nerezidenți (State membre și instituții și organisme ale Uniunii Europene, State nonmembre și organizații internaționale nerezidente ale Uniunii Europene) (S.21, S.22)	265	0	0
Credite pe termen scurt primite din venituri din privatizare, de către instituțiile publice din administrația locală (ct.1620100+ct.1670103+ct.5190102+ ct.5190180) (S.1311)	265.1	0	0
Credite pe termen scurt primite din contul curent general al trezoreriei statului de către instituțiile publice din administrația locală (ct.5190108+ct.1670102) (S.1311)	266	0	0
Credite pe termen scurt primite din bugetul local, de către instituțiile publice de subordonare locală, (ct.5190105) (S.1311)	267	0	0
Sume primite din excedentul anului precedent pentru acoperirea golurilor temporare de casă și pentru finanțarea cheltuielilor secțiunii de dezvoltare (ct.5190107+ct.5190190)	267.1	0	0
Total (în baze cash)(rd.262+266+267+267.1)	268	0	0
Dobânzi de plătit aferente creditelor pe termen scurt contractate de instituțiile publice din administrația locală (ct.1680200+ct.1680300+ct.1680701+ct.1680703+ct.1680709+ct.5180606+ct.5180608+ct.5180609). Total (rd.270+271+272+272.1), din care acordate de:	269	0	0
-Societăți care acceptă depozite, exclusiv banca centrală (S.122)	270	0	0
-Alți rezidenți (Alți intermediari financiari, exclusiv societățile de asigurare și fondurile de pensii, Auxiliari financiari, Societăți de asigurare, Fondurile de pensii) (S.125, S.126, S.128, S.129)	271	0	0
-Nerezidenți (State membre și instituții și organisme ale Uniunii Europene, State nonmembre și organizații internaționale nerezidente ale Uniunii Europene) (S.21, S.22)	272	0	0
Dobânzi de plătit aferente creditelor pe termen scurt primite din venituri din privatizare (ct.1680703 + ct.5180606)	272.1	0	0
- Administrația centrală (S1311) Dobânzi de plătit aferente creditelor pe termen scurt primite din contul curent general al trezoreriei statului (ct.1680702+ct.5180605)	273	0	0
Total (dobânzi de plătit) (rd.269+273)	274	0	0
Total (în baze accrual) (cash+dobânzi) (rd.268+274)	275	0	0
Credite pe termen scurt primite rezultate din reclassificarea creditelor comerciale în împrumuturi (Maastricht debt) conform deciziei Eurostat	276	X	X
Credite pe termen scurt provenind din reclassificarea creditelor comerciale în împrumuturi (Maastricht debt), conform deciziei Eurostat, (ct.1670108+ct.5190110).Total (rd.278+279+280+281), din care acordate de:	277	0	0
-Societăți care acceptă depozite, exclusiv banca centrală (S.122) (în cazul refinanțării fără regres a unei creanțe asupra guvernului)	278	0	0
-Alți intermediari financiari, exclusiv societățile de asigurare și fondurile de pensii (S.125) (În cazul refinanțării fără regres a unei creanțe asupra guvernului)	279	0	0
-Nerezidenți (State membre și instituții și organisme ale Uniunii Europene, State nonmembre și organizații internaționale nerezidente ale Uniunii Europene) (S.21, S.22)	280	0	0
- Societăți nefinanciare (S.11) (În cazul restructurării creditelor comerciale)	281	0	0
Dobânzi de plătit aferente creditelor pe termen scurt provenind din reclassificarea creditelor comerciale în împrumuturi (Maastricht debt), conform deciziei Eurostat, (ct.1680708+ ct.5180609+ct.5180800). Total (rd.283+284+284.1+284.2), din care acordate/achiziționate de:	282	0	0

	-Societăți care accepta depozite, exclusiv banca centrală (S.122) (În cazul refinanțării fără regres a unei creanțe asupra guvernului)	283	0	0
	-Alți intermediari financiari, exclusiv societățile de asigurare și fondurile de pensii (S.125) (În cazul refinanțării fără regres a unei creanțe asupra	284	0	0
	-Nerezidenți (State membre și instituții și organisme ale Uniunii Europene, State nonmembre și organizații internaționale nerezidente ale Uniunii Europene) (S.21, S.22)	284.1	0	0
	-Societăți nefinanciare (S.11) (În cazul restructurării creditelor comerciale)	284.2	0	0
C.2	Credite pe termen lung primite	285	X	X
	Credite pe termen lung primite (contractate, garantate, asimilate, etc.) de instituțiile publice locale (ct.1620200+ct.1630200+ct.1670201+ct.1670202+ct.1670203+ ct.1670209). Total (rd.287+288+289+289.1) din care acordate de :	286	0	0
	-Societăți care acceptă depozite, exclusiv banca centrală (S.122)	287	0	0
	-Alți rezidenți (Alți intermediari financiari, exclusiv societățile de asigurare și fondurile de pensii, Auxiliari financiari, Societăți de asigurare, Fondurile de pensii) (S.125, S.126, S.128, S.129)	288	0	0
	-Nerezidenți (State membre și instituții și organisme ale Uniunii Europene, State nonmembre și organizații internaționale nerezidente ale Uniunii Europene) (S.21, S.22)	289	0	0
	-Administrația centrală (exclusiv fondurile de securitate socială) (S.1311) Credite pe termen lung primite din venituri din privatizare de către instituții publice din administrația locală (ct.1620200+ct.1670203)	289.1	0	0
	Total (în baze cash)(rd.286)	290	0	0
	Dobânzi de plătit aferente creditelor pe termen lung primite (contractate garantate, asimilate, etc.) de instituțiile publice din administrația locală (ct.1680200+ct.1680300+ct.1680701+ct.1680702+ ct.1680703+ ct.1680709) Total (rd.292+293+294+294.1), din care acordate de :	291	X	X
	- Societăți care acceptă depozite, exclusiv banca centrală (S.122)	292	X	X
	-Alți rezidenți (Alți intermediari financiari, exclusiv societățile de asigurare și fondurile de pensii, Auxiliari financiari, Societăți de asigurare, Fondurile de pensii) (S.125, S.126, S.128, S.129)	293	X	X
	-Nerezidenți (State membre și instituții și organisme ale Uniunii Europene, State nonmembre și organizații internaționale nerezidente ale Uniunii Europene) (S.21, S.22)	294	X	X
	-Administrația centrală (exclusiv fondurile de securitate socială) (S.1311) Dobânzi de plătit aferente creditelor pe termen lung primite din venituri din privatizare (ct.1680703)	294.1	X	X
	Total dobânzi de plătit (rd.291)	295	X	X
	Total (în baze accrual)(cash+dobânzi) (rd.290+295)	296	X	X
	Credite pe termen lung primite rezultate din reclassificarea creditelor comerciale în împrumuturi (Maastricht debt.) conform deciziei Eurostat	297	X	X
	Credite pe termen lung provenind din reclassificarea creditelor comerciale în împrumuturi (Maastricht debt), conform deciziei Eurostat, (ct.1670208).Total (rd.299+300+301+302), din care acordate de:	298	0	0
	- Societăți care acceptă depozite, exclusiv banca centrală (S.122) (În cazul refinanțării fără regres a unei creanțe asupra guvernului)	299	0	0
	-Alți intermediari financiari, exclusiv societățile de asigurare și fondurile de pensii (S.125) (În cazul refinanțării fără regres a unei creanțe asupra guvernului)	300	0	0
	-Nerezidenți (State membre și instituții și organisme ale Uniunii Europene și State nonmembre și organizații internaționale nerezidente ale Uniunii Europene) (S.21, S.22)	301	0	0
	- Societăți nefinanciare (S.11) (În cazul structurării creditelor comerciale)	302	0	0
	Dobânzi de plătit aferente creditelor pe termen lung provenind din reclassificarea creditelor comerciale în împrumuturi (Maastricht debt), conform deciziei Eurostat, (ct.1680708). Total (rd.304+305+306+307), din care acordate de:	303	X	X

	- Societăți care acceptă depozite, exclusiv banca centrală (S.122) (În cazul refinanțării fără regres a unei creanțe asupra guvernului)	304	X	X
	- Alți intermediari financiari, exclusiv societățile de asigurare și fondurile de pensii (S.125) (În cazul refinanțării fără regres a unei creanțe asupra guvernului)	305	X	X
	- Nerezidenți (State membre și instituții și organisme ale Uniunii Europene, State nonmembre și organizații internaționale nerezidente ale Uniunii Europene) (S.21, S.22)	306	X	X
	- Societăți nefinanciare (S.11) (În cazul restructurării creditelor comerciale)	307	X	X
E	ALTE CONTURI DE PLĂTIT	310	X	X
E.1	Credite comerciale și avansuri primite	311	X	X
	Datorii comerciale necurente legate de livrări de bunuri și servicii (ct.4010200+ct.4030200+ct.4040200+ ct.4050200+ct.4620201). Total (rd.313+314+318+319), din care către :	312	30.901	2.379
	- Societăți nefinanciare (S.11)	313	30.901	2.379
	- Instituții publice, din care (rd.315+316+317):	314	0	0
	- Administrația centrală (exclusiv fondurile de securitate socială) (S.1311)	315	0	0
	- Administrația locală (exclusiv fondurile de securitate socială) (S.1313)	316	0	0
	- Fonduri de securitate socială (S.1314)	317	0	0
	- Alți rezidenți (Alți intermediari financiari, exclusiv societățile de asigurare și fondurile de pensii, Auxiliari financiari, Societăți de asigurare, Fondurile de pensii) (S.125, S.126, S.128, S.129)	318	0	0
	- Nerezidenți (State membre și instituții și organisme ale Uniunii Europene, State nonmembre și organizații internaționale nerezidente ale Uniunii Europene) (S.21, S.22)	319	0	0
	Datorii comerciale curente legate de livrări de bunuri și servicii (ct.4010100+ct.4030100+ct.4040100 +ct. 4050100+ct.4080000 + ct.4190000+ ct.4620101) Total (rd.321+322+326+327), din care, către :	320	2.728	5.076
	- Societăți nefinanciare (S.11)	321	2.728	5.076
	- Instituții publice, din care (rd.323+324+325):	322	0	0
	- Administrația centrală (exclusiv fondurile de securitate socială) (S.1311)	323	0	0
	- Administrația locală (exclusiv fondurile de securitate socială) (S.1313)	324	0	0
	- Fonduri de securitate socială (S.1314)	325	0	0
	- Alți rezidenți (Alți intermediari financiari, exclusiv societățile de asigurare și fondurile de pensii, Auxiliari financiari, Societăți de asigurare, Fondurile de pensii) (S.125, S.126, S.128, S.129)	326	0	0
	Nerezidenți (State membre și instituții și organisme ale Uniunii Europene, State nonmembre și organizații internaționale nerezidente ale Uniunii Europene) (S.21, S.22)	327	0	0
E.2	Alte datorii de plătit exclusiv creditele comerciale și avansuri	330	X	X
	Datoriile instituțiilor publice din administrația locală către bugete (ct.4420300+ct.4310100+ct.4310200+ct.4310300+ct.4310400+ct.4310500+ ct.4310700+ct.4370100+ct.4370200+ct.4370300+ct. 4420801+ ct.4440000+ct.4460100+ct.4460200+ct.4480100)	331	114.629	86.041
	Salariile angajaților (ct 4210000+ct.4230000+ct.4260000+ct.4270100+ ct.4270300 +ct.4280101)	332	157.921	124.770
	Alte drepturi cuvenite altor categorii de persoane (ct.4260000+ct.4270200+ct.4270300+ct.4290000+ ct.4380000)	333	0	0
	Datorii către fondul de risc (ct.4620109+ct.4620209)	334	0	0
	Total (rd.331+332+333+334)	335	272.550	210.811
	Datorii din operațiuni cu fonduri externe nerambursabile de la Comisia Europeană/ alți donatori	340	0	0

	Avansuri primite de la Autoritățile de Certificare/Autoritățile de Management /Agențiile de Plăți- FONDURI EXTERNE NERAMBURSABILE POSTADERARE ȘI FONDURI DE LA BUGET (ct.4580501+ct.4580502)	341	3.098.375	3.098.375
	Alte datorii	342	X	X
	Provizioane necurente (ct.1510201+ct.1510202+ct.1510203 +ct.1510204 +ct.1510208), din care:	342.1	0	0
	Provizioane necurente, constituite conform O.M.F.P. 416/2013 reprezentând arierate în litigiu (din soldul ct. 1510201)	342.2	0	0
	Provizioane necurente, constituite conform OUG 71/2009 și OG 17/2012 reprezentând drepturi salariale câștigate în instanță (din soldul ct.1510203)	342.3	0	0
	Provizioane necurente, constituite conform Legii nr.85/2016, privind plata diferențelor salariale cuvenite personalului didactic din învățământul de stat pentru perioada octombrie 2008 - 13 mai 2011(din soldul ct.1510203)	342.4	0	0
	Provizioane necurente pentru daune-interese moratorii sub forma dobânzii legale, pentru plata eșalonată a sumelor prevăzute în titluri executorii având ca obiect acordarea unor drepturi salariale personalului din sectorul bugetar (din soldul ct.1510203)	342.5	0	0
	Provizioane curente (ct. 1510101+ct.1510102+ ct.1510103+ ct.1510104+ ct.1510108) , din care:	343	154.387	154.387
	Provizioane curente, constituite conform O.M.F.P. 416/2013 reprezentând arierate în litigiu (din soldul ct.1510101)	343.1	0	0
	Provizioane curente, constituite conform OUG 71/2009 și OG 17/2012 reprezentând drepturi salariale câștigate în instanță (din soldul ct.1510103)	343.2	154.387	154.387
	Provizioane curente, constituite conform Legii nr.85/2016, privind plata diferențelor salariale cuvenite personalului didactic din învățământul de stat pentru perioada octombrie 2008 - 13 mai 2011(din soldul ct.1510103)	343.3	0	0
	Provizioane curente pentru daune-interese moratorii sub forma dobânzii legale, pentru plata eșalonată a sumelor prevăzute în titluri executorii având ca obiect acordarea unor drepturi salariale personalului din sectorul bugetar (din soldul ct.1510103)	343.4	0	0
E.3	Plăți restante	345	X	X
	Plăți restante ale instituțiilor publice din administrația locală (reprezentând datorii neachitate la termen) din operațiuni comerciale Total (rd.346.1+347+351+352), din care către:	346	X	X
	-Societăți nefinanciare (S.11)	346.1	X	X
	-Instituții publice, din care (rd.348+349+350):	347	X	X
	- Administrația centrală (exclusiv fondurile de securitate socială) (S.1311)	348	X	X
	- Administrația locală (exclusiv fondurile de securitate socială) (S.1313)	349	X	X
	- Fonduri de securitate socială (S.1314)	350	X	X
	-Alți rezidenți (Alți intermediari financiari, exclusiv societățile de asigurare și fondurile de pensii; Auxiliari financiari; Societăți de asigurare, Fondurile de pensii) (S.125, S.126, S.128, S.129)	351	X	X
	-Nerezidenți (State membre și instituții și organisme ale Uniunii Europene, State nonmembre și organizații internaționale nerezidente ale Uniunii Europene) (S.21, S.22)	352	X	X
	Plăți restante ale instituțiilor publice din administrația locală- (reprezentând datorii neachitate la termen) către bugetul general consolidat	353	X	X
	Plăți restante ale instituțiilor publice din administrația locală (reprezentând datorii neachitate la termen) din drepturi salariale, neachitate	354	X	X
	Plăți restante ale instituțiilor publice din administrația locală către alte categorii de persoane (reprezentând datorii neachitate la termen) din burse, ajutoare și alte drepturi neachitate	355	X	X
	Plăți restante ale instituțiilor publice din administrația locală (reprezentând datorii neachitate la termen) din împrumuturi nerambursate la scadență, Total (rd.357+358+359), din care, către :	356	X	X
	- Societăți care acceptă depozite, exclusiv banca centrală (S.122)	357	X	X

-Alți rezidenți (Alți intermediari financiari, exclusiv societățile de asigurare și fondurile de pensii, Auxiliari financiari, Societăți de asigurare, Fondurile de pensii) (S.125, S.126, S.128, S.129)	358	X	X
- Nerezidenți (State membre și instituții și organisme ale Uniunii Europene, State nonmembre și organizații internaționale nerezidente ale Uniunii Europene) (S.21, S.22)	359	X	X
Plăți restante ale instituțiilor publice din administrația locală (reprezentând datorii neachitate la termen) din dobânzi restante, Total (rd.361+362+363) din care, către :	360	X	X
- Societăți care acceptă depozite, exclusiv banca centrală (S.122)	361	X	X
-Alți rezidenți (Alți intermediari financiari, exclusiv societățile de asigurare și fondurile de pensii, Auxiliari financiari, Societăți de asigurare, Fondurile de pensii) (S.125, S.126, S.128, S.129)	362	X	X
- Nerezidenți (State membre și instituții și organisme ale Uniunii Europene, State nonmembre și organizații internaționale nerezidente ale Uniunii Europene) (S.21, S.22)	363	X	X
Creditori bugetari (ct.467)	364	X	X
Total(rd.346+353+354+355+356+360+364)	375	X	X

oXpert Bugetar (c) Adi-Com SOFT 2019

NOTĂ

Sectoarele și subsectoarele definite conform European de Conturi (SEC 2010)	Sistemului	utilizator Anexa 40	Cod SEC 2010
Societăți nefinanciare			S.11
Societăți financiare			S.12
Banca centrală			S.121
Societăți care acceptă depozite, exclusiv banca centrala			S.122
Fonduri de piață monetară			S.123
Fonduri de investiții, altele decât fondurile de piață monetară			S.124
Alți intermediari financiari, exclusiv societățile de asigurare și fondurile de pensii			S125
Auxiliari financiari			S126
Societăți de asigurare (SA)			S128
Fondurile de pensii (FP)			S129
Administrații publice			S.13
Administrația centrală (exclusiv fondurile de securitate socială)			S.1311
Administrațiile locale (exclusiv fondurile de securitate socială)			S.1313
Fonduri de securitate socială			S.1314
Gospodăriile populației			S.14
Restul lumii			S.2
State membre și instituții și organisme ale Uniunii Europene			S.21
State membre ale Uniunii Europene			S.211
Instituții și organisme ale Uniunii Europene			S.212
State nonmembre și organizații internaționale nerezidente ale Uniunii Europene			S.22

Primar,
Iacob Gelu




Contabil,
Colta Liliana



CONTUL DE EXECUTIE 2A: ADMINISTRATIA LOCALA - FINANTARE INTEGRALA DIN BUGET - VENITURI

la data de 31.03.2019

Denumirea indicatorilor	Cod indicator	Prevederi bugetare		Drepturi constatate			Incasari realizate	Stingeri pe alte cai decat incasari	Drepturi constatate de incasat
		anuale aprobate la finele perioadei de raportare	trimestriale cumulate	Total, din care:	din anii precedenti	din anul curent			
TOTAL SECTIUNILE FUNCTIONARE+DEZVOLTARE		5.013.000	627.984	1.535.272	770.021	765.251	627.984	7.179	900.109
TOTAL VENITURI		5.013.000	627.984	1.535.272	770.021	765.251	627.984	7.179	900.109
VENITURI PROPRII		2.099.000	136.950	1.044.238	770.021	274.217	136.950	7.179	900.109
I. VENITURI CURENTE		4.566.000	615.360	1.522.648	770.021	752.627	615.360	7.179	900.109
A. VENITURI FISCALE		3.556.000	594.555	1.150.300	418.245	732.055	594.555	7.179	548.566
A1. IMPOZIT PE VENIT, PROFIT SI CASTIGURI DIN CAPITAL		910.000	25.693	25.693	0	25.693	25.693	0	0
A12. IMPOZIT PE VENIT, PROFIT, SI CASTIGURI DIN CAPITAL DE LA PERSOANE FIZICE		910.000	25.693	25.693	0	25.693	25.693	0	0
Impozit pe venit	03.02	0	168	168	0	168	168	0	0
Impozitul pe veniturile din transferul proprietatilor imobiliare din patrimoniul personal	03.02.18	0	168	168	0	168	168	0	0
Cote si sume defalcate din impozitul pe venit	04.02	910.000	25.525	25.525	0	25.525	25.525	0	0
Cote defalcate din impozitul pe venit	04.02.01	111.000	25.525	25.525	0	25.525	25.525	0	0
Sume alocate din cotele defalcate din impozitul pe venit pentru echilibrarea bugetelor locale	04.02.04	799.000	0	0	0	0	0	0	0
A3. IMPOZITE SI TAXE PE PROPRIETATE		140.000	76.032	534.750	359.143	175.607	76.032	6.080	452.638
Impozite si taxe pe proprietate	07.02	140.000	76.032	534.750	359.143	175.607	76.032	6.080	452.638
Impozit pe cladiri	07.02.01	31.000	20.477	152.527	104.154	48.373	20.477	1.718	130.332
Impozit pe cladiri - PF	07.02.01.01	24.000	10.837	84.192	58.449	25.743	10.837	751	72.604
Impozit pe cladiri - PJ	07.02.01.02	7.000	9.640	68.335	45.705	22.630	9.640	967	57.728
Impozit pe terenuri	07.02.02	108.000	55.135	381.803	254.989	126.814	55.135	4.362	322.306
Impozit pe terenuri - PF	07.02.02.01	38.000	18.224	117.693	72.793	44.900	18.224	1.435	98.034
Impozit pe terenuri - PJ	07.02.02.02	0	0	72	69	3	0	0	72

Denumirea indicatorilor	Cod indicator	Prevederi bugetare		Drepturi constatate			Incasari realizate	Stingeri pe alte cai decat incasari	Drepturi constatate de incasat
		anuale aprobate la finele perioadei de raportare	trimestriale cumulate	Total, din care:	din anii precedenti	din anul curent			
Impozit pe terenurile extravilane	07.02.02.03	70.000	36.911	264.038	182.127	81.911	36.911	2.927	224.200
Taxe judiciare de timbru, taxe de timbru pentru activitatea notariala si alte taxe de timbru -- La bugetul de stat = restante anii anteriori =	07.02.03	1.000	420	420	0	420	420	0	0
A4. IMPOZITE SI TAXE PE BUNURI SI SERVICII		2.506.000	492.830	589.857	59.102	530.755	492.830	1.099	95.928
Sume defalcate din TVA	11.02	2.467.000	478.410	478.410	0	478.410	478.410	0	0
Sume defalcate din taxa pe valoarea adaugata pentru finantarea cheltuielilor descentralizate la nivelul judetelor	11.02.01	80.000	7.000	7.000	0	7.000	7.000	0	0
Sume defalcate din taxa pe valoarea adaugata pentru finantarea cheltuielilor descentralizate la nivelul comunelor, oraselor, municipiilor, sectoarelor si Municipiului Bucuresti	11.02.02	640.000	151.410	151.410	0	151.410	151.410	0	0
Sume defalcate din TVA pt echilibrarea bugetelor locale	11.02.06	1.747.000	320.000	320.000	0	320.000	320.000	0	0
Taxe pe utilizarea bunurilor, autorizarea utilizarii bunurilor sau pe desfasurarea de activitati	16.02	39.000	14.420	111.447	59.102	52.345	14.420	1.099	95.928
Taxa asupra mijloacelor de transport	16.02.02	39.000	14.180	111.207	59.102	52.105	14.180	1.099	95.928
Taxa asupra mijloacelor de transport - PF	16.02.02.01	33.000	13.127	106.179	58.945	47.234	13.127	1.030	92.022
Taxa asupra mijloacelor de transport - PJ	16.02.02.02	6.000	1.053	5.028	157	4.871	1.053	69	3.906
Taxe si tarife pentru eliberarea de licente si autorizatii de functionare	16.02.03	0	240	240	0	240	240	0	0
C. VENITURI NEFISCALE		1.010.000	20.805	372.348	351.776	20.572	20.805	0	351.543
C1. VENITURI DIN PROPRIETATE		30.000	1.648	22.506	13.991	8.515	1.648	0	20.858
Venituri din proprietate	30.02	30.000	1.648	22.506	13.991	8.515	1.648	0	20.858
Venituri din concesiuni si inchirieri	30.02.05	30.000	1.648	22.506	13.991	8.515	1.648	0	20.858
Alte venituri din concesiuni si inchirieri de catre institutiile publice	30.02.05.30	30.000	1.648	22.506	13.991	8.515	1.648	0	20.858
C2. VANZARI DE BUNURI SI SERVICII		980.000	19.157	349.842	337.785	12.057	19.157	0	330.685
Venituri din taxe administrative, eliberari de permise	34.02	3.000	470	470	0	470	470	0	0
Taxe extrajudiciare de timbru	34.02.02	3.000	470	470	0	470	470	0	0
Amenzi, penalitati si confiscari	35.02	59.000	10.510	319.321	315.823	3.498	10.510	0	308.811
Venituri din amenzi si alte sanctiuni aplicate conform dispozitiilor legale	35.02.01	59.000	10.510	319.321	315.823	3.498	10.510	0	308.811

Denumirea indicatorilor	Cod indicator	Prevederi bugetare		Drepturi constatate			Incasari realizate	Stingeri pe alte cai decat incasari	Drepturi constatate de incasat
		anuale aprobate la finele perioadei de raportare	trimestriale cumulate	Total, din care:	din anii precedenti	din anul curent			
Venituri din amenzi si alte sanctiuni aplicate de catre alte institutii de specialitate	35.02.01.02	59.000	10.510	319.321	315.823	3.498	10.510	0	308.811
Diverse venituri	36.02	918.000	8.177	30.051	21.962	8.089	8.177	0	21.874
Alte venituri	36.02.50	918.000	8.177	30.051	21.962	8.089	8.177	0	21.874
Varsaminte din sectiunea de functionare pentru finantarea sectiunii de dezvoltare a bugetului local (cu semnul minus)	37.02.03	-1.856.000	-8.000	-8.000	0	-8.000	-8.000	0	0
Varsaminte din sectiunea de functionare	37.02.04	1.856.000	8.000	8.000	0	8.000	8.000	0	0
IV. SUBVENTII		26.000	12.624	12.624	0	12.624	12.624	0	0
SUBVENTII DE LA ALTE NIVELE ALE ADMINISTRATIEI PUBLICE		26.000	12.624	12.624	0	12.624	12.624	0	0
Subventii de la bugetul de stat	42.02	26.000	12.624	12.624	0	12.624	12.624	0	0
B. Curente		26.000	12.624	12.624	0	12.624	12.624	0	0
Ajutor pentru incalzirea locuintei cu lemne, carbuni si combustibil petrolier	42.02.34	26.000	12.624	12.624	0	12.624	12.624	0	0
Sume primite de la UE/alti donatori in contul platilor efectuate si prefinantari aferente cadrului financiar 2014-2020	48.02	421.000	0	0	0	0	0	0	0
Fondul Social European (FSE)	48.02.02	421.000	0	0	0	0	0	0	0
Prefinantare	48.02.02.03	421.000	0	0	0	0	0	0	0
SECTIUNEA DE FUNCTIONARE		2.736.000	619.984	1.527.272	770.021	757.251	619.984	7.179	900.109
TOTAL VENITURI		2.736.000	619.984	1.527.272	770.021	757.251	619.984	7.179	900.109
VENITURI PROPRII		2.099.000	136.950	1.044.238	770.021	274.217	136.950	7.179	900.109
I. VENITURI CURENTE		2.710.000	607.360	1.514.648	770.021	744.627	607.360	7.179	900.109
A. VENITURI FISCALE		3.556.000	594.555	1.150.300	418.245	732.055	594.555	7.179	548.566
A1. IMPOZIT PE VENIT, PROFIT SI CASTIGURI DIN CAPITAL		910.000	25.693	25.693	0	25.693	25.693	0	0
A12. IMPOZIT PE VENIT, PROFIT, SI CASTIGURI DIN CAPITAL DE LA PERSOANE FIZICE		910.000	25.693	25.693	0	25.693	25.693	0	0
Impozit pe venit	03.02	0	168	168	0	168	168	0	0
Impozitul pe veniturile din transferul proprietatilor imobiliare din patrimoniul personal	03.02.18	0	168	168	0	168	168	0	0
Cote si sume defalcate din impozitul pe venit	04.02	910.000	25.525	25.525	0	25.525	25.525	0	0

Denumirea indicatorilor	Cod indicator	Prevederi bugetare		Drepturi constatate			Incasari realizate	Stingeri pe alte cai decat incasari	Drepturi constatate de incasat
		anuale aprobate la finele perioadei de raportare	trimestriale cumulate	Total, din care:	din anii precedenti	din anul curent			
Cote defalcate din impozitul pe venit	04.02.01	111.000	25.525	25.525	0	25.525	25.525	0	0
Sume alocate din cotele defalcate din impozitul pe venit pentru echilibrarea bugetelor locale	04.02.04	799.000	0	0	0	0	0	0	0
A3. IMPOZITE SI TAXE PE PROPRIETATE		140.000	76.032	534.750	359.143	175.607	76.032	6.080	452.638
Impozite si taxe pe proprietate	07.02	140.000	76.032	534.750	359.143	175.607	76.032	6.080	452.638
Impozit pe cladiri	07.02.01	31.000	20.477	152.527	104.154	48.373	20.477	1.718	130.332
Impozit pe cladiri - PF	07.02.01.01	24.000	10.837	84.192	58.449	25.743	10.837	751	72.604
Impozit pe cladiri - PJ	07.02.01.02	7.000	9.640	68.335	45.705	22.630	9.640	967	57.728
Impozit pe terenuri	07.02.02	108.000	55.135	381.803	254.989	126.814	55.135	4.362	322.306
Impozit pe terenuri - PF	07.02.02.01	38.000	18.224	117.693	72.793	44.900	18.224	1.435	98.034
Impozit pe terenuri - PJ	07.02.02.02	0	0	72	69	3	0	0	72
Impozit pe terenurile extravilane	07.02.02.03	70.000	36.911	264.038	182.127	81.911	36.911	2.927	224.200
Taxe judiciare de timbru, taxe de timbru pentru activitatea notariala si alte taxe de timbru -= La bugetul de stat = restante anii anteriori =	07.02.03	1.000	420	420	0	420	420	0	0
A4. IMPOZITE SI TAXE PE BUNURI SI SERVICII		2.506.000	492.830	589.857	59.102	530.755	492.830	1.099	95.928
Sume defalcate din TVA	11.02	2.467.000	478.410	478.410	0	478.410	478.410	0	0
Sume defalcate din taxa pe valoarea adaugata pentru finantarea cheltuielilor descentralizate la nivelul judetelor	11.02.01	80.000	7.000	7.000	0	7.000	7.000	0	0
Sume defalcate din taxa pe valoarea adaugata pentru finantarea cheltuielilor descentralizate la nivelul comunelor, oraselor, municipiilor, sectoarelor si Municipiului Bucuresti	11.02.02	640.000	151.410	151.410	0	151.410	151.410	0	0
Sume defalcate din TVA pt echilibrarea bugetelor locale	11.02.06	1.747.000	320.000	320.000	0	320.000	320.000	0	0
Taxe pe utilizarea bunurilor, autorizarea utilizarii bunurilor sau pe desfasurarea de activitati	16.02	39.000	14.420	111.447	59.102	52.345	14.420	1.099	95.928
Taxa asupra mijloacelor de transport	16.02.02	39.000	14.180	111.207	59.102	52.105	14.180	1.099	95.928
Taxa asupra mijloacelor de transport - PF	16.02.02.01	33.000	13.127	106.179	58.945	47.234	13.127	1.030	92.022
Taxa asupra mijloacelor de transport - PJ	16.02.02.02	6.000	1.053	5.028	157	4.871	1.053	69	3.906
Taxe si tarife pentru eliberarea de licente si autorizatii de functionare	16.02.03	0	240	240	0	240	240	0	0
C. VENITURI NEFISCALE		-846.000	12.805	364.348	351.776	12.572	12.805	0	351.543


Denumirea indicatorilor	Cod indicator	Prevederi bugetare		Drepturi constatate			Incasari realizate	Stingeri pe alte cai decat incasari	Drepturi constatate de incasat
		anuale aprobate la finele perioadei de raportare	trimestriale cumulate	Total, din care:	din anii precedenti	din anul curent			
C1. VENITURI DIN PROPRIETATE		30.000	1.648	22.506	13.991	8.515	1.648	0	20.858
Venituri din proprietate	30.02	30.000	1.648	22.506	13.991	8.515	1.648	0	20.858
Venituri din concesiuni si inchirieri	30.02.05	30.000	1.648	22.506	13.991	8.515	1.648	0	20.858
Alte venituri din concesiuni si inchirieri de catre institutiile publice	30.02.05.30	30.000	1.648	22.506	13.991	8.515	1.648	0	20.858
C2. VANZARI DE BUNURI SI SERVICII		-876.000	11.157	341.842	337.785	4.057	11.157	0	330.685
Venituri din taxe administrative, eliberari de permise	34.02	3.000	470	470	0	470	470	0	0
Taxe extrajudiciare de timbru	34.02.02	3.000	470	470	0	470	470	0	0
Amenzi, penalitati si confiscari	35.02	59.000	10.510	319.321	315.823	3.498	10.510	0	308.811
Venituri din amenzi si alte sanctiuni aplicate conform dispozitiilor legale	35.02.01	59.000	10.510	319.321	315.823	3.498	10.510	0	308.811
Venituri din amenzi si alte sanctiuni aplicate de catre alte institutii de specialitate	35.02.01.02	59.000	10.510	319.321	315.823	3.498	10.510	0	308.811
Diverse venituri	36.02	918.000	8.177	30.051	21.962	8.089	8.177	0	21.874
Alte venituri	36.02.50	918.000	8.177	30.051	21.962	8.089	8.177	0	21.874
Transferuri voluntare, altele decat subventiile	37.02	-1.856.000	-8.000	-8.000	0	-8.000	-8.000	0	0
Varsaminte din sectiunea de functionare pentru finantarea sectiunii de dezvoltare a bugetului local (cu semnul minus)	37.02.03	-1.856.000	-8.000	-8.000	0	-8.000	-8.000	0	0
IV. SUBVENTII		26.000	12.624	12.624	0	12.624	12.624	0	0
SUBVENTII DE LA ALTE NIVELE ALE ADMINISTRATIEI PUBLICE		26.000	12.624	12.624	0	12.624	12.624	0	0
Subventii de la bugetul de stat	42.02	26.000	12.624	12.624	0	12.624	12.624	0	0
B. Curente		26.000	12.624	12.624	0	12.624	12.624	0	0
Ajutor pentru incalzirea locuintei cu lemne, carbuni si combustibili petrolieri	42.02.34	26.000	12.624	12.624	0	12.624	12.624	0	0
SECTIUNEA DE DEZVOLTARE		2.277.000	8.000	8.000	0	8.000	8.000	0	0
TOTAL VENITURI		2.277.000	8.000	8.000	0	8.000	8.000	0	0
I. VENITURI CURENTE		1.856.000	8.000	8.000	0	8.000	8.000	0	0
C. VENITURI NEFISCALE		1.856.000	8.000	8.000	0	8.000	8.000	0	0
C2. VANZARI DE BUNURI SI SERVICII		1.856.000	8.000	8.000	0	8.000	8.000	0	0
Transferuri voluntare, altele decat subventiile	37.02	1.856.000	8.000	8.000	0	8.000	8.000	0	0

Denumirea indicatorilor	Cod indicator	Prevederi bugetare		Drepturi constatate			Incasari realizate	Stingeri pe alte cai decat incasari	Drepturi constatate de incasat
		anuale aprobate la finele perioadei de raportare	trimestriale cumulate	Total, din care:	din anii precedenti	din anul curent			
Varsaminte din sectiunea de functionare	37.02.04	1.856.000	8.000	8.000	0	8.000	8.000	0	0
Sume primite de la UE/alti donatori in contul platilor efectuate si prefinantari aferente cadrului financiar 2014-2020	48.02	421.000	0	0	0	0	0	0	0
Fondul Social European (FSE)	48.02.02	421.000	0	0	0	0	0	0	0
Prefinantare	48.02.02.03	421.000	0	0	0	0	0	0	0

Primar,
Iacob Gelu




Contabil,
Colta Liliana



CONTUL DE EXECUTIE 2A: ADMINISTRATIA LOCALA - FINANTARE INTEGRALA DIN BUGET - CHELTUIELI

la data de 31.03.2019

Denumirea indicatorilor	Cod indicator	Credite de angajament		Credite bugetare		Angajamente bugetare	Angajamente legale	Plati efectuate	Angajamente legale de platit	Cheltuieli efective
		Initiale	Definitive	Anuale aprobate la finele perioadei de raportare	Trimestriale cumulate					
TOTAL SECTIUNILE FUNCTIONARE + DEZVOLTARE		0	7.997	5.013.000	434.391	434.391	434.391	434.391	0	603.877
TOTAL CHELTUIELI		0	7.997	5.013.000	434.391	434.391	434.391	434.391	0	603.877
Partea I-a SERVICII PUBLICE GENERALE	50.02	0	0	862.000	170.414	170.414	170.414	170.414	0	211.738
Autoritati publice si actiuni externe	51.02	0	0	859.000	170.414	170.414	170.414	170.414	0	211.738
Autoritati executive si legislative	51.02.01	0	0	859.000	170.414	170.414	170.414	170.414	0	211.738
Autoritati executive	51.02.01.03	0	0	859.000	170.414	170.414	170.414	170.414	0	211.738
Alte servicii publice generale	54.02	0	0	3.000	0	0	0	0	0	0
Fond de rezerva bugetara la dispozitia autoritatilor locale	54.02.05	0	0	2.000	0	0	0	0	0	0
Alte servicii publice generale	54.02.50	0	0	1.000	0	0	0	0	0	0
Partea a II-a APARARE, ORDINE PUBLICA SI SIGURANTA NATIONALA	59.02	0	0	72.000	15.114	15.114	15.114	15.114	0	18.011
Ordine publica si siguranta nationala	61.02	0	0	72.000	15.114	15.114	15.114	15.114	0	18.011
Protectie civila si protectie contra incendiilor (protectie civila nonmilitara)	61.02.05	0	0	72.000	15.114	15.114	15.114	15.114	0	18.011
Partea a III-a CHELTUIELI SOCIAL-CULTURALE	64.02	0	7.997	2.546.000	190.813	190.813	190.813	190.813	0	311.349
Invatamant	65.02	0	0	1.368.000	20.915	20.915	20.915	20.915	0	31.437
Invatamant prescolar si primar	65.02.03	0	0	819.000	7.267	7.267	7.267	7.267	0	3.436
Invatamant prescolar	65.02.03.01	0	0	801.000	2.383	2.383	2.383	2.383	0	3.436
Invatamant primar	65.02.03.02	0	0	18.000	4.884	4.884	4.884	4.884	0	0
Invatamant secundar	65.02.04	0	0	327.000	13.648	13.648	13.648	13.648	0	28.001
Invatamant secundar inferior	65.02.04.01	0	0	327.000	13.648	13.648	13.648	13.648	0	28.001
Alte cheltuieli in domeniul invatamantului	65.02.50	0	0	222.000	0	0	0	0	0	0

Denumirea indicatorilor	Cod indicator	Credite de angajament		Credite bugetare		Angajamente bugetare	Angajamente legale	Plati efectuate	Angajamente legale de platit	Cheltuieli efective
		Initiale	Definitive	Anuale aprobate la finele perioadei de raportare	Trimestriate cumulate					
Sanatate	66.02	0	0	5.000	0	0	0	0	0	0
Servicii de sanatate publica	66.02.08	0	0	5.000	0	0	0	0	0	0
Cultura, recreere si religie	67.02	0	0	269.000	13.026	13.026	13.026	13.026	0	13.739
Servicii culturale	67.02.03	0	0	52.000	13.026	13.026	13.026	13.026	0	13.739
Biblioteci publice comunale, orasenesti, municipale	67.02.03.02	0	0	52.000	13.026	13.026	13.026	13.026	0	13.739
Alte servicii in domeniile culturii, recreerii si religiei	67.02.50	0	0	217.000	0	0	0	0	0	0
Asigurari si asistenta sociala	68.02	0	7.997	904.000	156.872	156.872	156.872	156.872	0	266.173
Asistenta sociala in caz de boli si invaliditati	68.02.05	0	0	461.000	131.889	131.889	131.889	131.889	0	145.102
Asistenta sociala in caz de invaliditate	68.02.05.02	0	0	461.000	131.889	131.889	131.889	131.889	0	145.102
Prevenirea excluderii sociale	68.02.15	0	0	100.000	11.976	11.976	11.976	11.976	0	11.976
Ajutor social	68.02.15.01	0	0	100.000	11.976	11.976	11.976	11.976	0	11.976
Alte cheltuieli in domeniul asigurarilor si asistentei sociale	68.02.50	0	7.997	343.000	13.007	13.007	13.007	13.007	0	109.095
Alte cheltuieli in domeniul asistentei sociale	68.02.50.50	0	7.997	343.000	13.007	13.007	13.007	13.007	0	109.095
Partea a IV-a SERVICII SI DEZVOLTARE PUBLICA, LOCUINTE, MEDIU SI APE	69.02	0	0	1.072.000	58.050	58.050	58.050	58.050	0	62.779
Locuinte, servicii si dezvoltare publica	70.02	0	0	981.000	58.050	58.050	58.050	58.050	0	62.113
Locuinte	70.02.03	0	0	51.000	3.769	3.769	3.769	3.769	0	410
Alte cheltuieli in domeniul locuintelor	70.02.03.30	0	0	51.000	3.769	3.769	3.769	3.769	0	410
Alimentare cu apa si amenajari hidrotehnice	70.02.05	0	0	769.000	0	0	0	0	0	0
Alimentare cu apa	70.02.05.01	0	0	769.000	0	0	0	0	0	0
Iluminat public si electrificari rurale	70.02.06	0	0	161.000	6.394	6.394	6.394	6.394	0	6.394
Alte servicii in domeniul locuintei, serviciilor si dezvoltarii comunale	70.02.50	0	0	0	47.887	47.887	47.887	47.887	0	55.309
Protectia mediului	74.02	0	0	91.000	0	0	0	0	0	666
Salubritate si gestiunea deseurilor	74.02.05	0	0	91.000	0	0	0	0	0	666
Salubritate	74.02.05.01	0	0	91.000	0	0	0	0	0	0
Colectarea, tratarea si distrugerea deseurilor	74.02.05.02	0	0	0	0	0	0	0	0	666
Partea a V-a ACTIUNI ECONOMICE	79.02	0	0	461.000	0	0	0	0	0	0


Denumirea indicatorilor	Cod indicator	Credite de angajament		Credite bugetare		Angajamente bugetare	Angajamente legale	Plati efectuate	Angajamente legale de platit	Cheltuieli efective
		Initiale	Definitive	Anuale aprobate la finele perioadei de raportare	Trimestriale cumulate					
Transporturi	84.02	0	0	461.000	0	0	0	0	0	0
Transport rutier	84.02.03	0	0	461.000	0	0	0	0	0	0
Drumuri si poduri	84.02.03.01	0	0	461.000	0	0	0	0	0	0
Partea a VII-a REZERVE, EXCEDENT/DEFICIT	96.02	0	0	0	193.593	0	0	193.593	0	0
Excedent	98.02	0	0	0	193.593	0	0	193.593	0	0
SECTIUNEA DE FUNCTIONARE		0	0	2.736.000	426.394	426.394	426.394	426.394	0	455.538
TOTAL CHELTUIELI		0	0	2.736.000	426.394	426.394	426.394	426.394	0	455.538
Partea I-a SERVICII PUBLICE GENERALE	50.02	0	0	799.000	170.414	170.414	170.414	170.414	0	176.550
Autoritati publice si actiuni externe	51.02	0	0	796.000	170.414	170.414	170.414	170.414	0	176.550
Autoritati executive si legislative	51.02.01	0	0	796.000	170.414	170.414	170.414	170.414	0	176.550
Autoritati executive	51.02.01.03	0	0	796.000	170.414	170.414	170.414	170.414	0	176.550
Alte servicii publice generale	54.02	0	0	3.000	0	0	0	0	0	0
Fond de rezerva bugetara la dispozitia autoritatilor locale	54.02.05	0	0	2.000	0	0	0	0	0	0
Alte servicii publice generale	54.02.50	0	0	1.000	0	0	0	0	0	0
Partea a II-a APARARE, ORDINE PUBLICA SI SIGURANTA NATIONALA	59.02	0	0	72.000	15.114	15.114	15.114	15.114	0	18.011
Ordine publica si siguranta nationala	61.02	0	0	72.000	15.114	15.114	15.114	15.114	0	18.011
Protectie civila si protectie contra incendiilor (protectie civila nonmilitara)	61.02.05	0	0	72.000	15.114	15.114	15.114	15.114	0	18.011
Partea a III-a CHELTUIELI SOCIAL-CULTURALE	64.02	0	0	1.154.000	182.816	182.816	182.816	182.816	0	203.828
Invatamant	65.02	0	0	358.000	20.915	20.915	20.915	20.915	0	28.001
Invatamant prescolar si primar	65.02.03	0	0	74.000	7.267	7.267	7.267	7.267	0	0
Invatamant prescolar	65.02.03.01	0	0	56.000	2.383	2.383	2.383	2.383	0	0
Invatamant primar	65.02.03.02	0	0	18.000	4.884	4.884	4.884	4.884	0	0
Invatamant secundar	65.02.04	0	0	284.000	13.648	13.648	13.648	13.648	0	28.001
Invatamant secundar inferior	65.02.04.01	0	0	284.000	13.648	13.648	13.648	13.648	0	28.001
Cultura, recreere si religie	67.02	0	0	216.000	13.026	13.026	13.026	13.026	0	13.739
Servicii culturale	67.02.03	0	0	51.000	13.026	13.026	13.026	13.026	0	13.739

Denumirea indicatorilor	Cod indicator	Credite de angajament		Credite bugetare		Angajamente bugetare	Angajamente legale	Plati efectuate	Angajamente legale de platit	Cheltuieli efective
		Initiale	Definitive	Anuale aprobate la finele perioadei de raportare	Trimestriale cumulate					
Biblioteci publice comunale, orasenesti, municipale	67.02.03.02	0	0	51.000	13.026	13.026	13.026	13.026	0	13.739
Alte servicii în domeniile culturii, recreerii si religiei	67.02.50	0	0	165.000	0	0	0	0	0	0
Asigurari si asistenta sociala	68.02	0	0	580.000	148.875	148.875	148.875	148.875	0	162.088
Asistenta sociala in caz de boli si invaliditati	68.02.05	0	0	461.000	131.889	131.889	131.889	131.889	0	145.102
Asistenta sociala in caz de invaliditate	68.02.05.02	0	0	461.000	131.889	131.889	131.889	131.889	0	145.102
Prevenirea excluderii sociale	68.02.15	0	0	100.000	11.976	11.976	11.976	11.976	0	11.976
Ajutor social	68.02.15.01	0	0	100.000	11.976	11.976	11.976	11.976	0	11.976
Alte cheltuieli in domeniul asigurarilor si asistentei sociale	68.02.50	0	0	19.000	5.010	5.010	5.010	5.010	0	5.010
Alte cheltuieli in domeniul asistentei sociale	68.02.50.50	0	0	19.000	5.010	5.010	5.010	5.010	0	5.010
Partea a IV-a SERVICII SI DEZVOLTARE PUBLICA, LOCUINTE, MEDIU SI APE	69.02	0	0	365.000	58.050	58.050	58.050	58.050	0	57.149
Locuinte, servicii si dezvoltare publica	70.02	0	0	274.000	58.050	58.050	58.050	58.050	0	57.149
Locuinte	70.02.03	0	0	19.000	3.769	3.769	3.769	3.769	0	410
Alte cheltuieli in domeniul locuintelor	70.02.03.30	0	0	19.000	3.769	3.769	3.769	3.769	0	410
Allmentare cu apa si amenajari hidrotehnice	70.02.05	0	0	209.000	0	0	0	0	0	0
Allmentare cu apa	70.02.05.01	0	0	209.000	0	0	0	0	0	0
Iluminat public si electrificari rurale	70.02.06	0	0	46.000	6.394	6.394	6.394	6.394	0	6.394
Alte servicii in domeniul locuintei, serviciilor si dezvoltarii comunale	70.02.50	0	0	0	47.887	47.887	47.887	47.887	0	50.345
Protectia mediului	74.02	0	0	91.000	0	0	0	0	0	0
Salubritate si gestiunea deseurilor	74.02.05	0	0	91.000	0	0	0	0	0	0
Salubritate	74.02.05.01	0	0	91.000	0	0	0	0	0	0
Partea a V-a ACTIUNI ECONOMICE	79.02	0	0	346.000	0	0	0	0	0	0
Transporturi	84.02	0	0	346.000	0	0	0	0	0	0
Transport rutier	84.02.03	0	0	346.000	0	0	0	0	0	0
Drumuri si poduri	84.02.03.01	0	0	346.000	0	0	0	0	0	0
Partea a VII-a REZERVA, EXCEDENT/DEFICIT	96.02	0	0	0	193.593	0	0	193.593	0	0
Excedent	98.02	0	0	0	193.593	0	0	193.593	0	0

Denumirea indicatorilor	Cod indicator	Credite de angajament		Credite bugetare		Angajamente bugetare	Angajamente legale	Plati efectuate	Angajamente legale de platit	Cheltuieli efective
		Initiale	Definitive	Anuale aprobate la finele perioadei de raportare	Trimestriale cumulate					
SECTIUNEA DE DEZVOLTARE		0	7.997	2.277.000	7.997	7.997	7.997	7.997	0	148.339
TOTAL CHELTUIELI		0	7.997	2.277.000	7.997	7.997	7.997	7.997	0	148.339
Partea I-a SERVICII PUBLICE GENERALE	50.02	0	0	63.000	0	0	0	0	0	35.188
Autoritati publice si actiuni externe	51.02	0	0	63.000	0	0	0	0	0	35.188
Autoritati executive si legislative	51.02.01	0	0	63.000	0	0	0	0	0	35.188
Autoritati executive	51.02.01.03	0	0	63.000	0	0	0	0	0	35.188
Partea a III-a CHELTUIELI SOCIAL-CULTURALE	64.02	0	7.997	1.392.000	7.997	7.997	7.997	7.997	0	107.521
Invatamant	65.02	0	0	1.010.000	0	0	0	0	0	3.436
Invatamant prescolar si primar	65.02.03	0	0	745.000	0	0	0	0	0	3.436
Invatamant prescolar	65.02.03.01	0	0	745.000	0	0	0	0	0	3.436
Invatamant secundar	65.02.04	0	0	43.000	0	0	0	0	0	0
Invatamant secundar inferior	65.02.04.01	0	0	43.000	0	0	0	0	0	0
Alte cheltuieli in domeniul invatamantului	65.02.50	0	0	222.000	0	0	0	0	0	0
Sanatate	66.02	0	0	5.000	0	0	0	0	0	0
Servicii de sanatate publica	66.02.08	0	0	5.000	0	0	0	0	0	0
Cultura, recreere si religie	67.02	0	0	53.000	0	0	0	0	0	0
Servicii culturale	67.02.03	0	0	1.000	0	0	0	0	0	0
Biblioteci publice comunale, orasenesti, municipale	67.02.03.02	0	0	1.000	0	0	0	0	0	0
Alte servicii in domeniile culturii, recreerii si religiei	67.02.50	0	0	52.000	0	0	0	0	0	0
Asigurari si asistenta sociala	68.02	0	7.997	324.000	7.997	7.997	7.997	7.997	0	104.085
Alte cheltuieli in domeniul asigurarilor si asistentei sociale	68.02.50	0	7.997	324.000	7.997	7.997	7.997	7.997	0	104.085
Alte cheltuieli in domeniul asistentei sociale	68.02.50.50	0	7.997	324.000	7.997	7.997	7.997	7.997	0	104.085
Partea a IV-a SERVICII SI DEZVOLTARE PUBLICA, LOCUINTE, MEDIU SI APE	69.02	0	0	707.000	0	0	0	0	0	5.630
Locuinte, servicii si dezvoltare publica	70.02	0	0	707.000	0	0	0	0	0	4.964
Locuinte	70.02.03	0	0	32.000	0	0	0	0	0	0
Alte cheltuieli in domeniul locuintelor	70.02.03.30	0	0	32.000	0	0	0	0	0	0
Alimentare cu apa si amenajari hidrotehnice	70.02.05	0	0	560.000	0	0	0	0	0	0


Denumirea indicatorilor	Cod indicator	Credite de angajament		Credite bugetare		Angajamente bugetare	Angajamente legale	Plati efectuate	Angajamente legale de platit	Cheltuieli efective
		Initiale	Definitive	Anuale aprobate la finele perioadei de raportare	Trimestriale cumulate					
Alimentare cu apa	70.02.05.01	0	0	560.000	0	0	0	0	0	0
Iluminat public si electrificari rurale	70.02.06	0	0	115.000	0	0	0	0	0	0
Alte servicii in domeniul locuintei, serviciilor si dezvoltarii comunale	70.02.50	0	0	0	0	0	0	0	0	4.964
Protectia mediului	74.02	0	0	0	0	0	0	0	0	666
Salubritate si gestiunea deseurilor	74.02.05	0	0	0	0	0	0	0	0	666
Colectarea, tratarea si distrugerea deseurilor	74.02.05.02	0	0	0	0	0	0	0	0	666
Partea a V-a ACTIUNI ECONOMICE	79.02	0	0	115.000	0	0	0	0	0	0
Transporturi	84.02	0	0	115.000	0	0	0	0	0	0
Transport rutier	84.02.03	0	0	115.000	0	0	0	0	0	0
Drumuri si poduri	84.02.03.01	0	0	115.000	0	0	0	0	0	0
Partea a VII-a REZERVE, EXCEDENT/DEFICIT	96.02	0	0	0	193.593	0	0	193.593	0	0
Excedent	98.02	0	0	0	193.593	0	0	193.593	0	0

Primar,
Iacob Gelu

.....




Contabil,
Colta Liliana

.....


CONTUL DE EXECUTIE 2E: ADMINISTRATIA LOCALA - ACTIVITATI FINANTATE INTEGRAL DIN VENITURI PROPRII - VENITURI

la data de 31.03.2019

Denumirea indicatorilor	Cod indicator	Prevederi bugetare		Drepturi constatate			Incasari realizate	Stingeri pe alte cai decat incasari	Drepturi constatate de incasat
		anuale aprobate la finele perioadei de raportare	trimestriale cumulate	Total, din care:	din anii precedenti	din anul curent			
TOTAL SECTIUNILE FUNCTIONARE+DEZVOLTARE		29.000	100	100	0	100	100	0	0
TOTAL VENITURI		29.000	100	100	0	100	100	0	0
I. VENITURI CURENTE		29.000	100	100	0	100	100	0	0
C. VENITURI NEFISCALE		29.000	100	100	0	100	100	0	0
C1. VENITURI DIN PROPRIETATE		27.000	100	100	0	100	100	0	0
Venituri din proprietate	30.10	27.000	100	100	0	100	100	0	0
Venituri din concesiuni si inchirieri	30.10.05	27.000	100	100	0	100	100	0	0
Alte venituri din concesiuni si inchirieri de catre institutiile publice	30.10.05.30	27.000	100	100	0	100	100	0	0
C2. VANZARI DE BUNURI SI SERVICII		2.000	0	0	0	0	0	0	0
Diverse venituri	36.10	2.000	0	0	0	0	0	0	0
Alte venituri	36.10.50	2.000	0	0	0	0	0	0	0
SECTIUNEA DE FUNCTIONARE		29.000	100	100	0	100	100	0	0
TOTAL VENITURI		29.000	100	100	0	100	100	0	0
I. VENITURI CURENTE		29.000	100	100	0	100	100	0	0
C. VENITURI NEFISCALE		29.000	100	100	0	100	100	0	0
C1. VENITURI DIN PROPRIETATE		27.000	100	100	0	100	100	0	0
Venituri din proprietate	30.10	27.000	100	100	0	100	100	0	0
Venituri din concesiuni si inchirieri	30.10.05	27.000	100	100	0	100	100	0	0
Alte venituri din concesiuni si inchirieri de catre institutiile publice	30.10.05.30	27.000	100	100	0	100	100	0	0
C2. VANZARI DE BUNURI SI SERVICII		2.000	0	0	0	0	0	0	0
Diverse venituri	36.10	2.000	0	0	0	0	0	0	0
Alte venituri	36.10.50	2.000	0	0	0	0	0	0	0

PRIMAR,
[Signature]



CONTABIL,
[Signature]

CONTUL DE EXECUTIE 2E: ADMINISTRATIA LOCALA - ACTIVITATI FINANTATE INTEGRAL DIN VENITURI PROPRII - CHELTUIELI

la data de 31.03.2019

Denumirea indicatorilor	Cod indicator	Credite de angajament		Credite bugetare		Angajamente bugetare	Angajamente legale	Plati efectuate	Angajamente legale de platit	Cheltuieli efective
		Initiale	Definitive	Anuale aprobate la finele perioadei de raportare	Trimestriale cumulate					
TOTAL SECTIUNILE FUNCTIONARE + DEZVOLTARE		0	0	29.000	0	0	0	0	C	C
TOTAL CHELTUIELI		0	0	29.000	0	0	0	0	0	C
Partea a III-a CHELTUIELI SOCIAL-CULTURALE	64.10	0	0	27.000	0	0	0	0	0	0
Invatamant	65.10	0	0	27.000	0	0	0	0	0	0
Invatamant secundar	65.10.04	0	0	27.000	0	0	0	0	0	0
Invatamant secundar inferior	65.10.04.01	0	0	27.000	0	0	0	0	0	0
Partea a IV-a SERVICII SI DEZVOLTARE PUBLICA, LOCUINTE, MEDIU SI APE	69.10	0	0	2.000	0	0	0	0	0	0
Locuinte, servicii si dezvoltare publica	70.10	0	0	2.000	0	0	0	0	C	0
Alte servicii in domeniul locuintei, serviciilor si dezvoltarii comunale	70.10.50	0	0	2.000	0	0	0	0	0	0
Partea a VII-a REZERVE, EXCEDENT/DEFICIT	98.10	0	0	0	100	0	0	100	0	0
Excedent	98.10	0	0	0	100	0	0	100	0	0
SECTIUNEA DE FUNCTIONARE		0	0	29.000	0	0	0	0	0	0
TOTAL CHELTUIELI		0	0	29.000	0	0	0	0	0	0
Partea a III-a CHELTUIELI SOCIAL-CULTURALE	64.10	0	0	27.000	0	0	0	0	0	0
Invatamant	65.10	0	0	27.000	0	0	0	0	0	0
Invatamant secundar	65.10.04	0	0	27.000	0	0	0	0	0	0
Invatamant secundar inferior	65.10.04.01	0	0	27.000	0	0	0	0	0	0
Partea a IV-a SERVICII SI DEZVOLTARE PUBLICA, LOCUINTE, MEDIU SI APE	69.10	0	0	2.000	0	0	0	0	0	0
Locuinte, servicii si dezvoltare publica	70.10	0	0	2.000	0	0	0	0	0	0

Denumirea indicatorilor	Cod indicator	Credite de angajament		Credite bugetare		Angajamente bugetare	Angajamente legale	Plati efectuate	Angajamente legale de platit	Cheltuieli efective
		Initiale	Definitive	Anuale aprobate la finele perioadei de raportare	Trimestriale cumulate					
Alte servicii in domeniul locuintei, serviciilor si dezvoltarii comunale	70.10.50	0	0	2.000	0	0	0	0	0	0
Partea a VII-a REZERVE, EXCEDENT/DEFICIT	96.10	0	0	0	100	0	0	100	0	0
Excedent	98.10	0	0	0	100	0	0	100	0	0
Partea a VII-a REZERVE, EXCEDENT/DEFICIT	96.10	0	0	0	100	0	0	100	0	0
Excedent	98.10	0	0	0	100	0	0	100	0	0

Primar,
Iacob Gelu



Contabil,
Colta Liliana